

El IBESTAT en colaboración con el INE realiza la operación estadística "Flujo de Turistas" (FRONTUR). La aportación a esta estadística por parte del IBESTAT, es que además de los datos generales de los turistas con destino principal las Illes Balears, proporciona información detallada por islas y diferencia los turistas entre los residentes en otra comunidad autónoma y los residentes en el extranjero.

Principales resultados

- En julio de 2023 el número de turistas, nacionales e internacionales, con destino principal las Illes Balears fue de 3.005.336 personas, con una variación anual del 5,97 %.
- Los turistas nacionales residentes en otras comunidades autónomas fueron 567.787 personas y los turistas con residencia en el extranjero ascendieron a 2.437.549 personas.
- El principal país emisor del total de turistas, fue Reino Unido con un porcentaje del 21,23 %, seguido de Alemania con un 20,35 % y España, con un 18,89 %.
- A Mallorca llegaron 1.930.855 turistas, a Eivissa-Formentera 718.429 y a Menorca 356.052.
- Un total de 10.131.337 turistas llegaron a las Illes Balears desde enero hasta julio del 2023, cifra que representa un aumento del 9,04 % respecto del año pasado.
- 1.984.293 residentes de otras comunidades autónomas del país visitaron las Illes Balears desde enero hasta julio, un 9,09 % más que el 2022. El número acumulado de turistas con residencia en el extranjero se eleva a 8.147.043, el cual supone un aumento del 9,03 % respecto del año pasado.

Dato mensual: julio de 2023

Llegada de turistas por isla de destino principal y país de residencia

- El 81,11 % de los turistas que llegaron a las Illes Balears tenían la residencia en el extranjero y el resto residían en otras CC. AA. del territorio español.

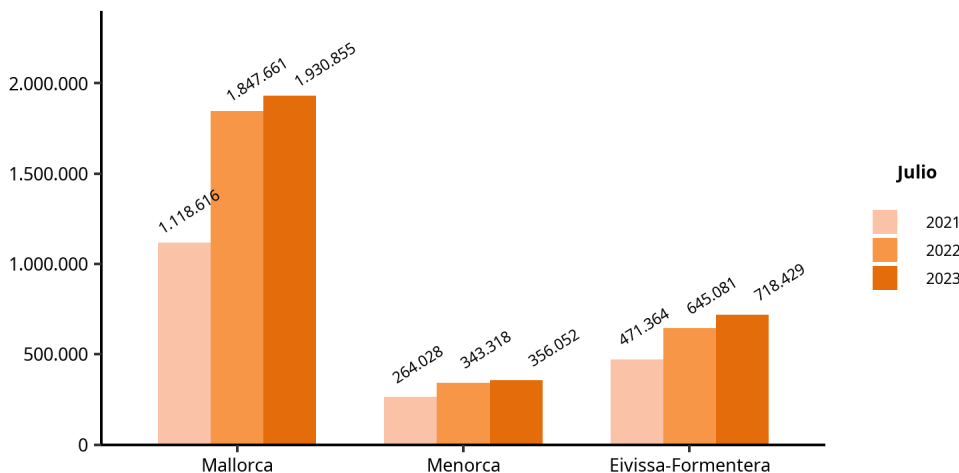
Turistas con destino principal las Illes Balears, por isla y residencia nacional o extranjera. Julio 2023 (datos provisionales).

Turistas llegados a las Illes Balears Julio 2023	Total		España (otras CC. AA.)		Extranjero	
	Personas	Var. anual (%)	Personas	Var. anual (%)	Personas	Var. anual (%)
ILLES BALEARS	3.005.336	5,97	567.787	0,89	2.437.549	7,23
Mallorca	1.930.855	4,5	224.996	-9,24	1.705.859	6,63
Menorca	356.052	3,71	153.632	5,97	202.420	2,06
Eivissa-Formentera	718.429	11,37	189.159	11,33	529.270	11,39

1. No incluye viajeros en tránsito ni visitantes de un solo día sin pernoctación (excursionistas).
 2. Fuente: FRONTUR. Institut d'Estadística de les Illes Balears.

- La variación del número de turistas con respecto al mismo mes del año pasado en Mallorca fue del 4,5 %, en Menorca del 3,71 % y en Eivissa-Formentera del 11,37 %.

**Número de turistas con destino principal las Illes Balears.
Julio, 2021, 2022 y 2023. FRONTUR.**

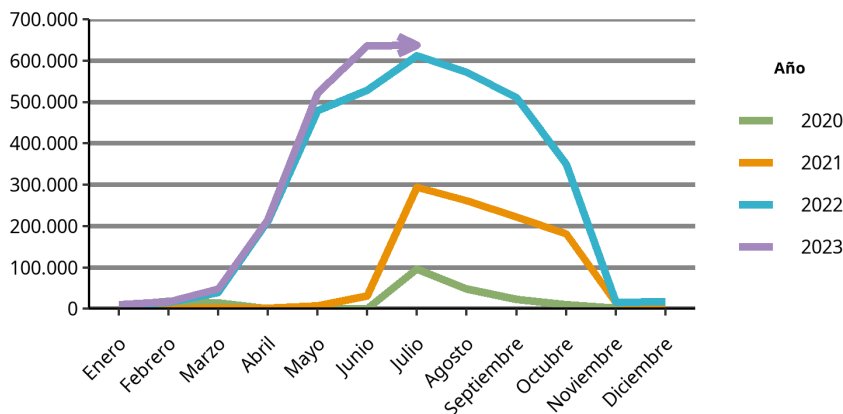


Fuente: FRONTUR. Institut d'Estadística de les Illes Balears.

- El 43,15 % de los turistas con destino principal Menorca eran residentes en otra comunidad autónoma. En Mallorca, estos turistas fueron el 11,65 % del total de turistas recibidos, y en Eivissa-Formentera constituyeron el 26,33 % de los turistas.

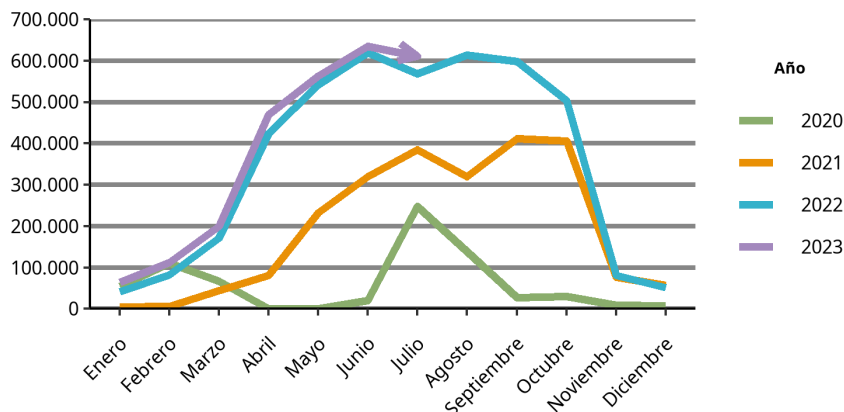
- Los principales países emisores fueron Reino Unido, con 637.890 turistas y una variación anual del 4,2 %; Alemania, con 611.571 turistas y una variación anual del 7,62 %, y España, con 567.787 turistas y una variación anual del 0,89 %.

Evolución de los turistas con destino principal las Illes Balears y residentes en Reino Unido



Fuente: FRONTUR. Institut d'Estadística de les Illes Balears. El dato del mes de junio de 2020 es impreciso o de baja calidad. En el gráfico aparece como cero.

Evolución de los turistas con destino principal las Illes Balears y residentes en Alemania



Fuente: FRONTUR. Institut d'Estadística de les Illes Balears.

Turistas con destino principal las Illes Balears, por período y país de residencia. FRONTUR, julio 2023.

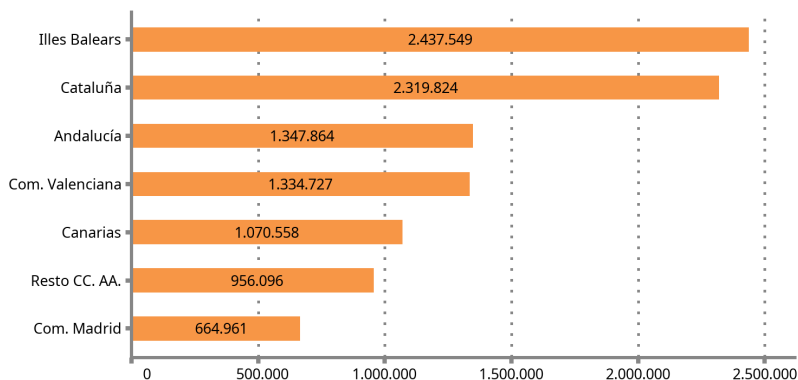
País	Turistas	Tasa de variación anual (%)
TOTAL	3.005.336	5,97
ESPAÑA (otras CC. AA.)	567.787	0,89
EXTRANJERO	2.437.549	7,23
Reino Unido	637.890	4,20
Alemania	611.571	7,62
Resto de Europa	315.752	6,00
Italia	186.376	18,32
Francia	165.532	-3,00
Resto del mundo	147.197	66,30
Países nórdicos	124.170	-8,76
Países Bajos	104.698	-2,82
Suiza	80.075	11,88
Bélgica	61.501	-0,70
Rusia	-	-

1. No incluye viajeros en tránsito ni visitantes de un solo día sin pernoctación (excursionistas).
2. Datos provisionales. Los datos no mostrados son imprecisos o de baja calidad.
3. Fuente: FRONTUR. Institut d'Estadística de les Illes Balears.

Llegada de los turistas residentes en el extranjero según comunidad autónoma

- El 24,06% de los turistas residentes en el extranjero que llegaron a España eligieron las Illes Balears como destino principal.

Turistas con residencia en el extranjero por CA de destino principal. Dato provisional, julio de 2023.

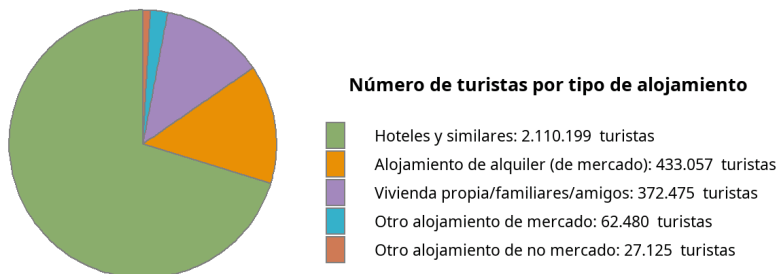


Fuente: FRONTUR. Institut d'Estadística de les Illes Balears.

Llegada de turistas por tipo de alojamiento y por forma de organización del viaje

- El 13,3 % de los turistas que llegaron a las Illes Balears se han hospedado en alojamientos de no mercado (viviendas propias, de familiares o amigos, y otros alojamientos de no mercado); el 70,22 %, en un hotel o similar; el 14,41 % en un alojamiento de alquiler de mercado, y el resto en otros alojamientos de mercado (2,08 %).

Turistas con destino principal las Illes Balears por tipo de alojamiento. FRONTUR, julio de 2023.



Fuente: FRONTUR. Institut d'Estadística de les Illes Balears.

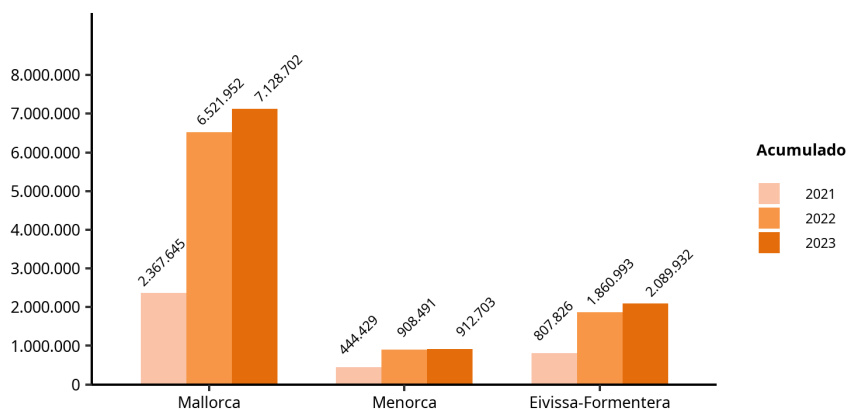
- El 65,95 % de los turistas organizaron su viaje sin recurrir a un paquete turístico.

Dato acumulado desde enero hasta julio de 2023

Llegada de turistas por isla de destino principal y país de residencia

- La suma acumulada de los turistas llegados a las Illes Balears es de 10.131.337 personas con una tasa de variación anual del 9,04 %.
- 7.128.702 turistas escogieron Mallorca como destino principal, mientras que los que llegaron a Eivissa-Formentera fueron 2.089.932, y a Menorca 912.703. La variación respecto a los mismos meses acumulados del año pasado en Mallorca fue del 9,3 %, en Menorca del 0,46 % y en Eivissa-Formentera del 12,3 %.

Número de turistas acumulado con destino principal las Illes Balears por isla. FRONTUR, de enero a julio 2021, 2022 y 2023.



Fuente: FRONTUR. Institut d'Estadística de les Illes Balears.

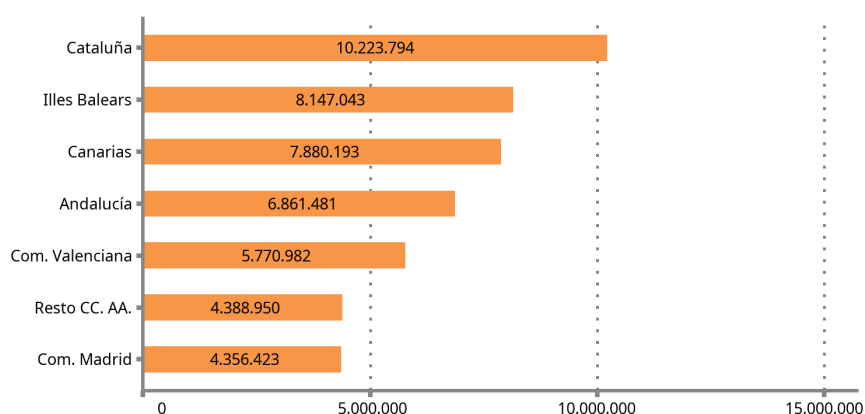
- El número de turistas nacionales residentes en otras comunidades autónomas que visitaron las Illes Balears fue 1.984.293 con una variación respecto del año pasado del 9,09 %. En el caso de turistas con residencia en el extranjero, la cifra acumulada fue de 8.147.043 turistas, con una variación del 9,03 % respecto del mismo periodo del 2022.

- Alrededor del 58 % de los turistas con residencia en el extranjero residían en uno de los dos principales países emisores de turistas. La variación anual de Reino Unido, respecto del mismo período del año anterior, fue del 10,15 % y la de Alemania, de un 8,42 %.

Llegada de los turistas residentes en el extranjero según la comunidad autónoma

- El 17,11 % de los turistas con residencia en el extranjero que llegaron a España eligieron como destino principal las Illes Balears.

**Turistas residentes en el extranjero por CA de destino principal.
Dato acumulado (provisional) hasta julio de 2023.**



Fuente: FRONTUR. Institut d'Estadística de les Illes Balears.

Llegada de turistas por tipo de alojamiento y por forma de organización del viaje

- Con respecto al año pasado, el alojamiento de mercado tuvo una variación del 8,57 %. La variación de la vivienda en propiedad fue del 0,53 % y la variación del alojamiento de alquiler de mercado fue del 9,8 %.

**Turistas con destino principal las Illes Balears por isla y tipo de alojamiento.
FRONTUR, desde enero hasta julio de 2023.**

	ILLES BALEARS		Mallorca		Menorca		Eivissa-Formentera	
	Dato acumulado	Tasa de variación anual (%)	Dato acumulado	Tasa de variación anual (%)	Dato acumulado	Tasa de variación anual (%)	Dato acumulado	Tasa de variación anual (%)
TOTAL	10.131.337	9,04	7.128.702	9,3	912.703	0,46	2.089.932	12,3
1. Alojamiento de mercado	8.186.020	8,57	5.777.068	9	738.862	-0,67	1.670.091	11,66
Hoteles y similares	6.694.006	10,24	4.935.341	13,01	508.262	-4,54	1.250.403	6,64
Alojamiento de alquiler	1.281.658	9,8	715.756	-6,69	186.817	45,76	379.085	39,32
Otro alojamiento de mercado	210.356	-29,89	125.970	-23,97	43.783	-47,41	40.603	-20,49
2. Alojamiento de no mercado	1.945.316	11,04	1.351.634	10,61	173.841	5,58	419.841	14,95
Vivienda en propiedad	610.918	0,53	396.671	0,31	72.287	-5,36	141.960	4,48
Otro alojamiento no de mercado	1.334.398	16,62	954.964	15,54	101.554	15,03	277.881	21,14

1. Datos provisionales.

2. Fuente: FRONTUR. Institut d'Estadística de les Illes Balears.

- El 69,24 % del número acumulado de turistas organizaron el viaje sin recurrir a un paquete turístico.

Nota metodológica

El IBESTAT en colaboración con el INE realiza la operación estadística “Flujo de turistas en las Illes Balears” (FRONTUR). El objeto principal de esta encuesta es estimar cada mes el número de visitantes (no residentes en las Illes Balears) que llegan a nuestra comunidad autónoma.

A partir de las definiciones y recomendaciones internacionales de estadísticas turísticas de la OMT y de EUROSTAT se establecen las principales variables de análisis que son: la vía de entrada, la isla de destino principal, el país de residencia, el tipo de visitante (turista o excursionista) y otras.

La población objeto de estudio son las personas no residentes en las Illes Balears que entran o salen de nuestro país o las que pasan como tránsito, y que tienen como destino principal nuestra comunidad autónoma. La inexistencia de un marco poblacional que incluya todos los individuos objeto de estudio, hace que se tengan que utilizar diferentes fuentes administrativas como los registros de AENA o de Autoritat Portuària de las Illes Balears y, a partir de éstas se determinan los procesos de elevación.

El diseño muestral se define por cada vía de entrada en todos los posibles puntos de entrada al territorio. Esto supone que, además de las vías aéreas y marítimas, si un visitante entra en el territorio nacional por carretera o ferrocarril y declara que su destino principal son las Illes Balears, se tiene que contar como turista de las Illes Balears.

La encuesta es de ámbito nacional y tiene un tamaño muestral teórico anual de más de 450.000 encuestas, pero sólo facilita el dato del cómputo total de visitantes internacionales llegados a las Illes Balears. Gracias a la colaboración del IBESTAT, ha sido posible ampliar la muestra con el fin de obtener resultados a escala de islas, de país de residencia y de visitantes nacionales procedentes de otras CC. AA.

Enlace de series

Hasta noviembre de 2015, la operación estadística “Flujo de turistas en las Illes Balears” (FRONTUR) ha sido competencia de Turespaña-IBESTAT y, desde entonces, es competencia del INE-IBESTAT. Con este cambio de organismos responsables también se ha producido un cambio de la metodología de la encuesta. En consecuencia, para poder reconstruir series homogéneas de datos, es necesario hacer un enlace estadístico. Este enlace consiste en una tasa de variación interanual enlazada hacia atrás, que está disponible en la web del IBESTAT y en la web del INE para los datos del conjunto del territorio nacional.

Más información disponible en la web del IBESTAT

- Estadísticas > Economía > Turismo > Flujo de turistas (FRONTUR)

Información relacionada

- Estadísticas > Economía > Turismo > Gasto y perfil de los turistas (EGATUR)

Contacto

- peticions@ibestat.caib.es