

L'IBESTAT en col·laboració amb l'INE realitza l'operació estadística "Flux de Turistes" (FRONTUR). L'aportació de l'IBESTAT a aquesta estadística consisteix a proporcionar, a més de les dades generals sobre els turistes amb destinació principal a les Illes Balears, informació detallada per illes i diferenciar entre els turistes residents en una altra comunitat autònoma i els residents a l'estranger.

Principals resultats

- Al desembre de 2021 el nombre de turistes, nacionals i internacionals, amb destinació principal a les Illes Balears va ser de 190.444 persones, amb una variació anual del 213,43 %.
- Els turistes nacionals residents a altres comunitats autònomes varen ser 75.803 persones i els turistes amb residència a l'estranger varen ser 114.640 persones.
- El principal país emissor del total de turistes va ser Espanya, amb un percentatge del 39,8 %; seguit d'Alemanya, amb un 30,28 %, i l'àrea classificada com resta d'Europa, amb un 6,78 %.
- A Mallorca varen arribar 156.919 turistes, a Eivissa-Formentera 25.409 i a Menorca 8.116.
- Un total de 8.680.931 turistes han arribat a les Illes Balears al 2021, xifra que representa un augment del 178,68 % respecte de l'any passat.
- El 2021, visitaren les Illes Balears un 69,14 % més de residents a d'altres comunitats autònomes del país que al 2020, 2.357.693 persones. El nombre de turistes amb residència a l'estranger s'eleva a 6.323.238, fet que suposa un augment del 267,39 % respecte de l'any passat.

Dada mensual: desembre de 2021

Arribada de turistes per illa de destinació principal i país de residència

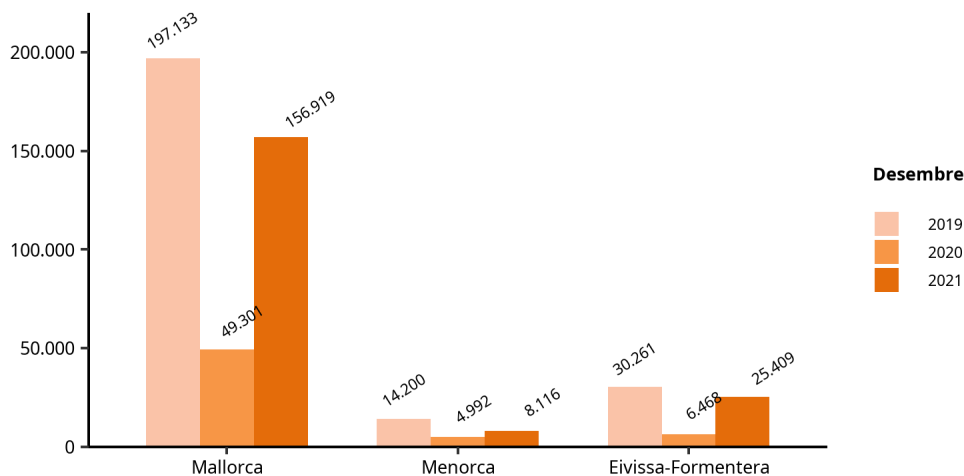
- El 60,2 % dels turistes que varen arribar a les Illes Balears tenien la residència a l'estranger i la resta eren residents a altres CCAA del territori espanyol.

Turistes arribats a les Illes Balears Desembre 2021	Total		Espanya (altres CA)		Estranger	
	Persones	Var. anual (%)	Persones	Var. anual (%)	Persones	Var. anual (%)
ILLES BALEARS	190.444	213,43	75.803	96,06	114.640	418,76
Mallorca	156.919	218,29	53.234	75,48	103.686	446,74
Menorca	8.116	62,56	6.350	40,8	1.766	265,87
Eivissa-Formentera	25.409	292,83	16.220	325,01	9.189	246,51

1. Turistes amb destinació principal les Illes Balears per illa i residència nacional o estrangera. Desembre 2021 (dades provisionals).
2. No inclou viatgers en trànsit ni visitants d'un sol dia sense pernoctació (excursionistes).
3. Font: Frontur. Institut d'Estadística de les Illes Balears.

- La variació anual del nombre de turistes a Mallorca va ser del 218,29 %; a Menorca, del 62,56% i a Eivissa-Formentera, del 292,83 %.

Nombre de turistes amb destinació principal a les Illes Balears. Desembre, 2019, 2020 i 2021. FRONTUR.

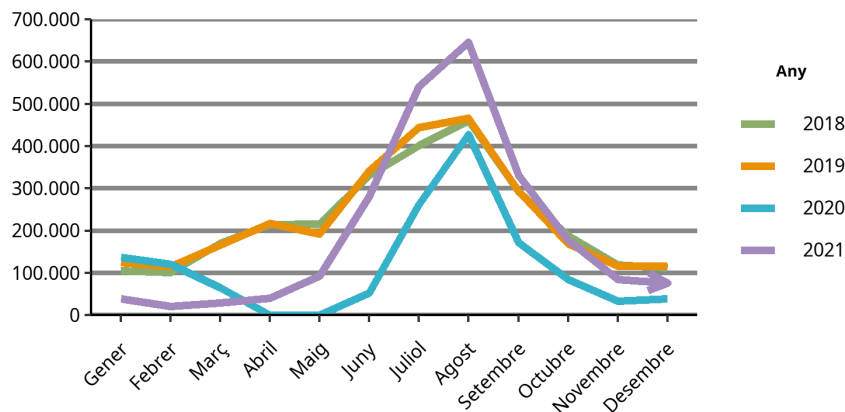


Font: Frontur. Institut d'Estadística de les Illes Balears.

- El 78,24 % dels turistes amb destinació principal a Menorca varen ser residents a una altra comunitat autònoma. A Mallorca, aquests turistes varen ser el 33,92 % dels turistes arribats, i a Eivissa-Formentera varen significar el 63,84 % dels turistes.

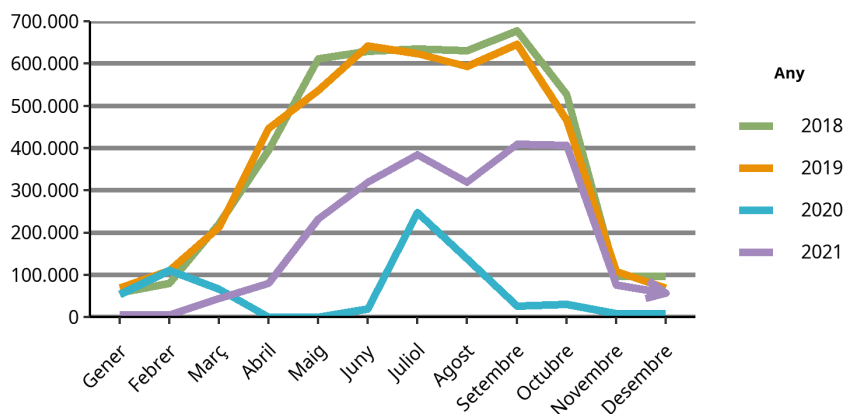
- Els principals països emissors varen ser Espanya, amb 75.803 turistes i una variació anual del 96,06 %; Alemanya, amb 57.660 turistes i una variació anual del 586,61 %, i l'àrea classificada com resta d'Europa, amb 12.917 turistes i una variació anual del 165,2 %.

Evolució dels turistes amb destinació principal a les Illes i residents a Espanya (altres CA)



Font: Frontur. Institut d'Estadística de les Illes Balears.

Evolució dels turistes amb destinació principal a les Illes i residents a Alemanya



Font: Frontur. Institut d'Estadística de les Illes Balears.

Turistes amb destinació principal a les Illes Balears, per període i país de residència. FRONTUR, desembre 2021.

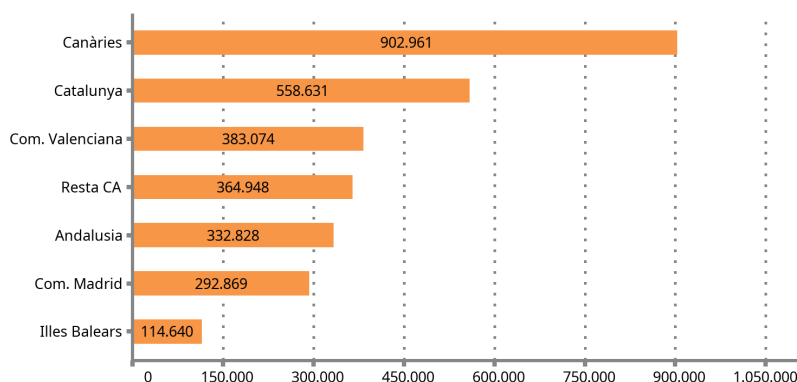
País	Turistes	Taxa de variació anual (%)
TOTAL	190.444	213,43
ESPANYA (altres CA)	75.803	96,06
ESTRANGER	114.640	418,76
Alemanya	57.660	586,61
Resta d'Europa	12.917	165,20
Regne Unit	10.560	787,48
França	7.968	322,22
Resta del món	6.431	-
Països Baixos	5.271	168,36
Països nòrdics	4.694	404,43
Itàlia	3.243	621,37
Suïssa	2.949	156,50
Bèlgica	2.869	257,74
Rússia	-	-

1. No inclou viatgers en trànsit ni visitants d'un sol dia sense pernoctació (excursionistes).
 2. Dades provisionals. Les dades no mostrades són imprecises o de baixa qualitat.
 3. Font: Frontur. Institut d'Estadística de les Illes Balears.

Arribada dels turistes residents a l'estranger segons comunitat autònoma

- El 3,89 % dels turistes amb residència a l'estranger que varen arribar a Espanya varen triar com a destinació principal les Illes Balears.

Turistes amb residència a l'estranger per CA de destinació principal. Dada provisional, desembre de 2021.

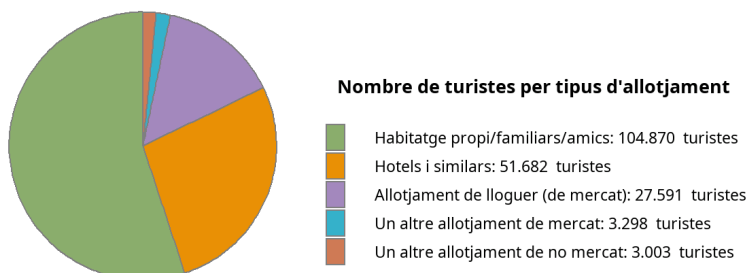


Font: Frontur. Institut d'Estadística de les Illes Balears.

Arribada de turistes per tipus d'allotjament i per forma d'organització del viatge

- El 56,64 % dels turistes arribats a les Illes Balears han romàs a allotjaments de no mercat (habitatges propis, de familiars o amics, i altres allotjaments de no mercat), el 27,14 %, en un hotel o similar; el 14,49 %, en un allotjament de lloguer de mercat, i la resta en altres allotjaments de mercat (1,73 %).

Turistes amb destinació principal a les Illes Balears per tipus d'allotjament. FRONTUR, desembre de 2021.



Font: Frontur. Institut d'Estadística de les Illes Balears.

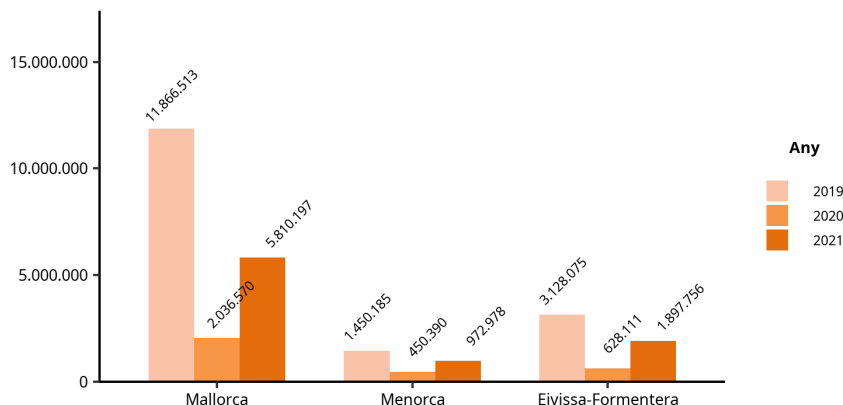
- El 94,64 % dels turistes van organitzar el seu viatge sense recórrer a un paquet turístic.

Dada anual de 2021

Arribada de turistes per illa de destinació principal i país de residència

- El total de turistes arribats a les Illes Balears és de 8.680.931 persones, amb una taxa de variació anual del 178,68 %.
- 5.810.197 turistes varen triar Mallorca com a destinació principal, mentre que els que varen arribar a Eivissa-Formentera foren 1.897.756 i a Menorca 972.978. La variació respecte de l'any passat a Mallorca fou del 185,29 %, a Menorca del 116,03 % i a Eivissa-Formentera del 202,14 %.

Nombre de turistes amb destinació principal a les Illes Balears per illa. FRONTUR, 2019, 2020 i 2021.



Font: Frontur. Institut d'Estadística de les Illes Balears.

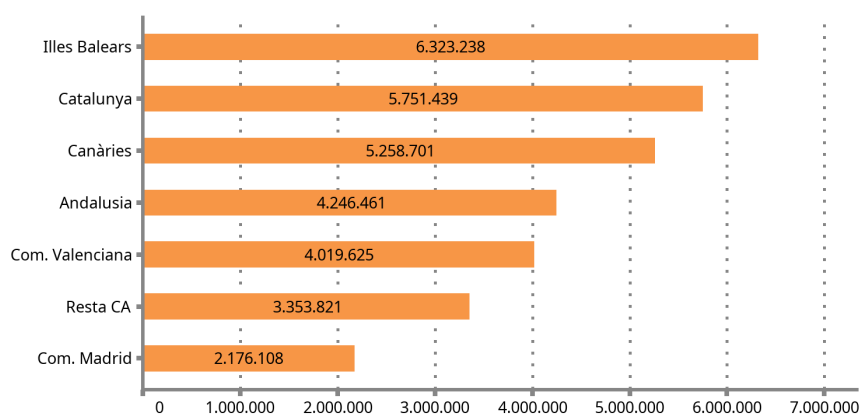
- El nombre de turistes nacionals residents a altres comunitats autònomes que visitaren les Illes Balears fou de 2.357.693, amb una variació respecte de l'any passat del 69,14 %. En el cas de turistes amb residència a l'estranger, la xifra anual és de 6.323.238 turistes, amb una variació anual del 267,39%.

- Al voltant del 48 % dels turistes amb residència a l'estranger residien en un dels dos principals països emissors de turistes. La variació anual d'Alemanya fou del 228,91 % i la de Resta d'Europa, 238,82 %.

Arribada dels turistes residents a l'estranger segons la comunitat autònoma

- El 20,31 % dels turistes amb residència a l'estranger que varen arribar a Espanya varen triar com a destinació principal les Illes Balears.

Turistes amb residència a l'estranger per CA de destinació principal. Dada provisional, 2021.



Font: Frontur. Institut d'Estadística de les Illes Balears.

Arribada de turistes per tipus d'allotjament i per forma d'organització del viatge

- Respecte de l'any passat, l'allotjament de mercat va tenir una variació del 243,66 %. La variació de l'habitatge en propietat ha estat del 105,97 % i la variació de l'allotjament de lloguer de mercat ha estat del 191,92 %.

Turistes per illa i tipus d'allotjament. FRONTUR, 2021.

	ILLES BALEARS		Mallorca		Menorca		Eivissa-Formentera	
	Dada anual	Taxa de variació anual (%)	Dada anual	Taxa de variació anual (%)	Dada anual	Taxa de variació anual (%)	Dada anual	Taxa de variació anual (%)
TOTAL	8.680.931	178,68	5.810.197	185,29	972.978	116,03	1.897.756	202,14
1. Allotjament de mercat	6.661.237	243,66	4.428.405	272,75	771.780	164,31	1.461.052	218,82
Hotels i similars	5.071.125	266,14	3.483.933	300,85	511.338	178,61	1.075.854	223,7
Allotjament de lloguer	1.422.941	191,92	846.784	202,34	232.332	137,62	343.825	213,76
Un altre allotjament de mercat	167.171	153,94	97.687	151,57	28.110	163,06	41.374	153,58
2. Allotjament de no mercat	2.019.694	71,63	1.381.793	62,85	201.197	27,02	436.704	157,11
Habitatge en propietat	731.919	105,97	504.912	102,76	82.368	29,91	144.639	236,96
Un altre allotjament de no mercat	1.287.775	56,77	876.881	46,27	118.829	25,1	292.065	130,11

1. Turistes amb destinació principal les Illes Balears per illa i tipus d'allotjament. FRONTUR, 2021.

2. Font: Frontur. Institut d'Estadística de les Illes Balears.

3. Dades provisionals.

- El 74,87 % del nombre anual de turistes van organitzar el seu viatge sense recórrer a un paquet turístic.

Nota metodològica

L'IBESTAT, en col.laboració amb l'INE, realitza l'operació estadística "Flux de turistes a les Illes Balears" (FRONTUR). L'objecte principal d'aquesta enquesta és estimar cada mes el nombre de visitants (no residents a les Illes Balears) que arriben a la nostra comunitat autònoma.

A partir de les definicions i recomanacions internacionals d'estadístiques turístiques de l'OMT i d'EUROSTAT s'estableixen les principals variables d'anàlisi, que són: la via d'entrada, l'illa de destinació principal, el país de residència, el tipus de visitant (turista o excursionista), el tipus d'allotjament i el motiu principal del viatge.

La població objecte d'estudi són les persones no residents a les Illes Balears que entren o surten del nostre país o les que passen com a trànsit, i que tenen com a destinació principal la nostra comunitat autònoma. La inexistència d'un marc poblacional que inclogui tots els individus objecte d'estudi fa que s'hagin d'utilitzar diferents fonts administratives, com ara els registres d'AENA o de l'Autoritat Portuària de les Illes Balears i, a partir d'aquests, es determinin els processos d'elevació.

El disseny mostral es defineix per a cada via d'entrada a tots els possibles punts d'entrada al territori nacional. Això suposa que, a més de les vies aèries i marítimes, si un visitant entra al territori nacional per carretera o ferrocarril i declara que la seva destinació principal són les Illes Balears, s'ha de comptar com a turista de les Illes Balears.

L'enquesta és d'àmbit nacional i té una mida mostral teòrica anual de més de 450.000 enquestes, el que només ens facilita la dada del còmput total de visitants internacionals arribats a les Illes Balears. Gràcies a la col.laboració de l'IBESTAT ha estat possible ampliar la mostra per tal d'obtenir resultats a escala d'illes, de país de residència i de visitants nacionals procedents d'altres CCAA.

Enllaç de sèries

Fins al novembre de 2015, l'operació estadística "Flux de turistes a les Illes Balears" (FRONTUR) ha estat competència de Turespaña-IBESTAT i, de llavors ençà, és competència de l'INE-IBESTAT. Amb aquest canvi d'organismes responsables també s'ha produït un canvi de la metodologia de l'enquesta. En conseqüència, per poder reconstruir sèries homogènies de dades, és necessari fer un enllaç estadístic. Aquest enllaç consisteix en una taxa de variació interanual enllaçada cap endarrere, que està disponible al web de l'IBESTAT i al web de l'INE per a les dades del conjunt del territori nacional.

Més informació disponible al web de l'IBESTAT

- Estadístiques > Economia > Turisme > Flux de turistes (FRONTUR)

Informació relacionada

- Estadístiques > Economia > Turisme > Despesa i perfil dels turistes (EGATUR)

Contacte

- peticions@ibestat.caib.es