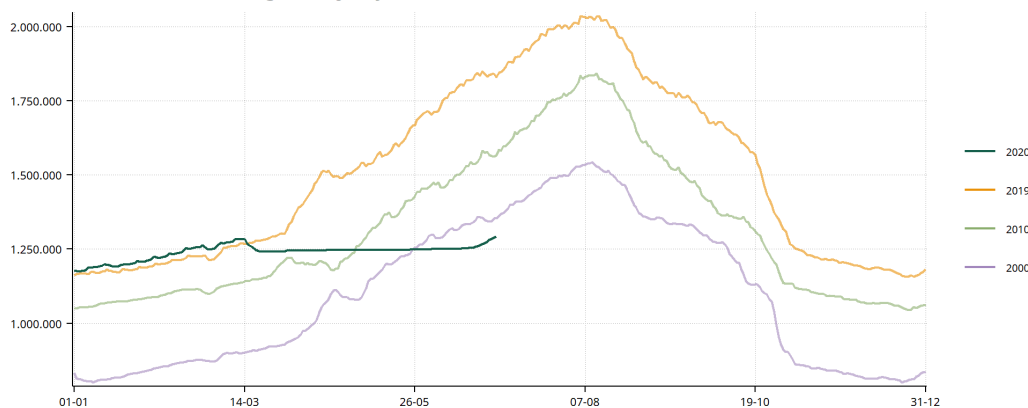


## Principals resultats

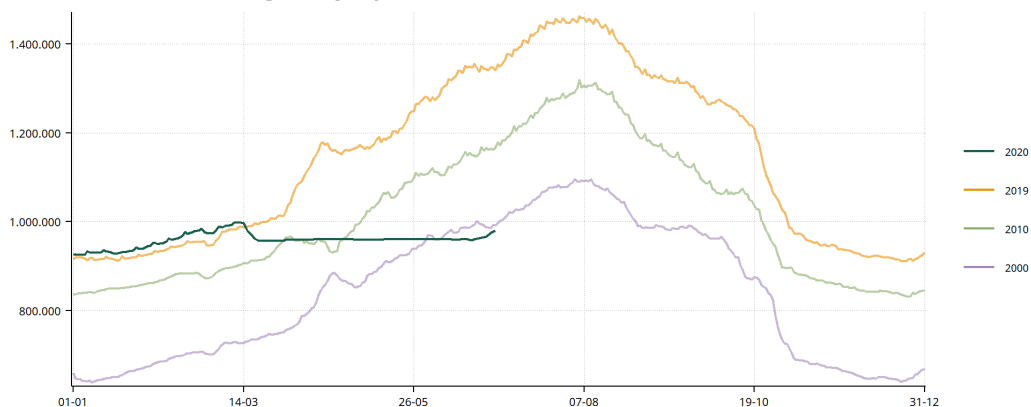
- El mes de juny mostra uns valors de l'indicador de pressió humana a les Illes Balears que es situen, en general, per davall dels enregistrats l'any anterior. En aquest mes s'assolí una mitjana diària d'1.259.148 persones en el conjunt de les Illes.
- El dia de més càrrega demogràfica del mes fou el 30 de juny, amb 1.292.540 persones. Per la seva part, dia 1 de juny, amb 1.249.424 persones, fou el dia amb menys càrrega demogràfica del mes.
- Comparant els anys 2000 i 2020, el valor màxim de la càrrega demogràfica des del gener fins al juny per al conjunt de les Illes Balears ha passat d'1.358.917 persones al 2000 a 1.292.540 al 2020, la qual cosa representa un increment del -4,9 %. Pel que fa als valors mínims de l'acumulat, l'augment ha estat del 46,8 %, i s'ha passat de 800.597 persones al 2000 a 1.175.389 persones al 2020.
- Així, al 2000 el valor màxim de l'acumulat representà 1,7 vegades el mínim. I al 2020, el màxim fou 1,1 vegades el mínim. A Mallorca aquesta ràtio entre els valors màxim i mínim de l'acumulat ha coincidit amb 1 en ambdós períodes. A Menorca, ha estat 1,1 en ambdós casos. Finalment, a Eivissa-Formentera, la ràtio ha estat 1,1 els dos anys.
- A partir de 2016, l'IBESTAT obté estimacions de l'IPH separades per a les illes d'Eivissa i Formentera. El valor màxim de l'acumulat a Eivissa l'any 2016 fou 2,1 vegades el seu valor mínim. El valor màxim fou 1,3 vegades el mínim al 2020. Respecte a Formentera, aquesta ràtio valgué 2,5 l'any 2016 i 1,8 l'any 2020.

**Evolució diària de la càrrega demogràfica de les Illes Balears  
2000, 2010, 2019, gener-juny 2020**



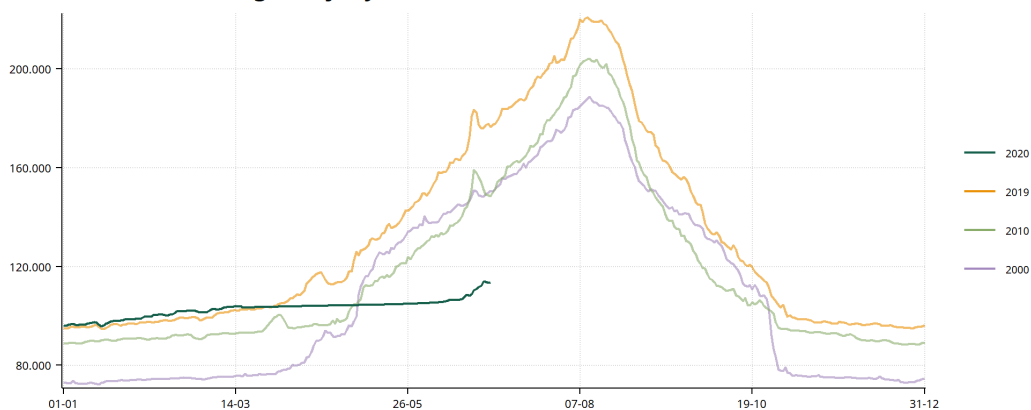
Font: Institut d'Estadística de les Illes Balears (IBESTAT). (Any 2020: dades avanç. Any 2019: dades provisionals.)

**Evolució diària de la càrrega demogràfica de Mallorca 2000, 2010, 2019, gener-juny 2020**



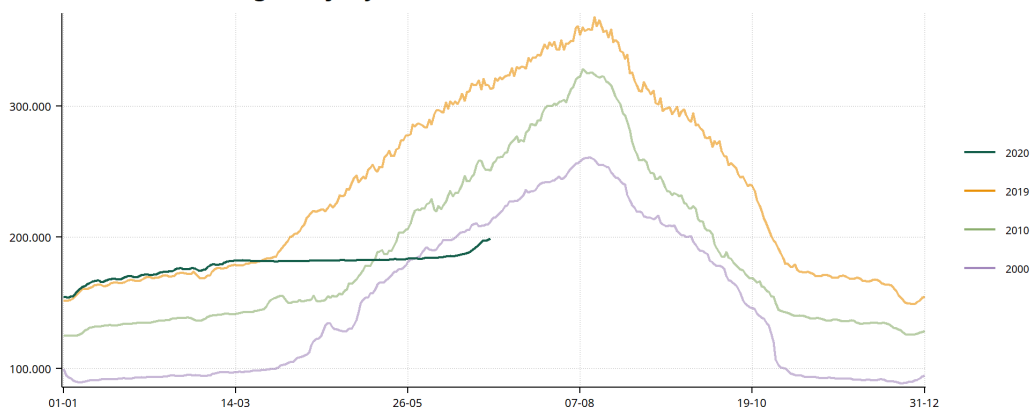
Font: Institut d'Estadística de les Illes Balears (IBESTAT). (Any 2020: dades avanç. Any 2019: dades provisionals.)

**Evolució diària de la càrrega demogràfica de Menorca 2000, 2010, 2019, gener-juny 2020**



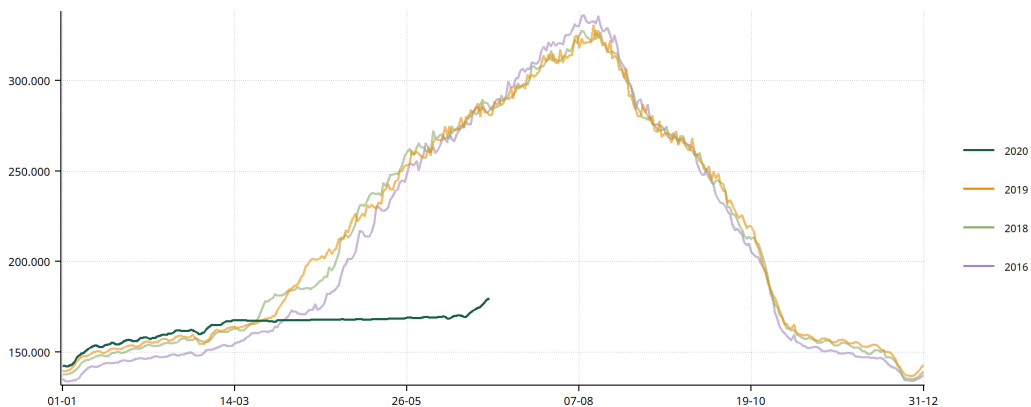
Font: Institut d'Estadística de les Illes Balears (IBESTAT). (Any 2020: dades avanç. Any 2019: dades provisionals.)

**Evolució diària de la càrrega demogràfica d'Eivissa-Formentera 2000, 2010, 2019, gener-juny 2020**



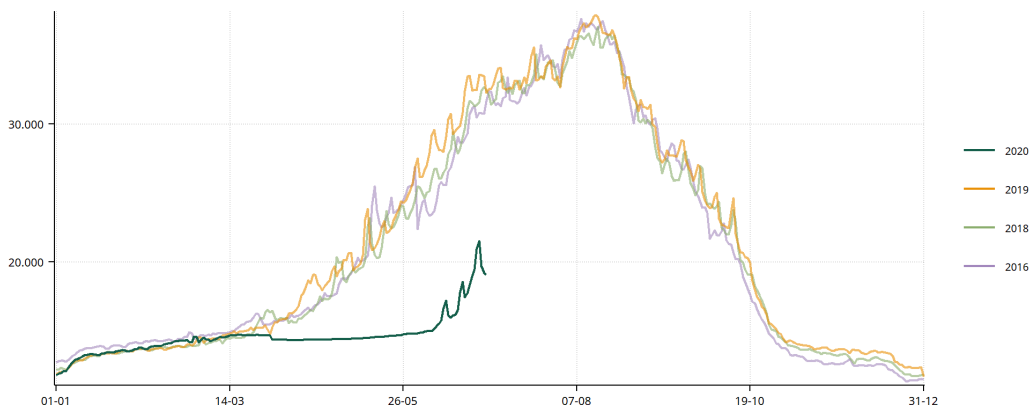
Font: Institut d'Estadística de les Illes Balears (IBESTAT). (Any 2020: dades avanç. Any 2019: dades provisionals.)

**Evolució diària de la càrrega demogràfica d'Eivissa  
2016, 2018, 2019, gener-juny 2020**



Font: Institut d'Estadística de les Illes Balears (IBESTAT). (Any 2020: dades avanç. Any 2019: dades provisionals.)

**Evolució diària de la càrrega demogràfica de Formentera  
2016, 2018, 2019, gener-juny 2020**

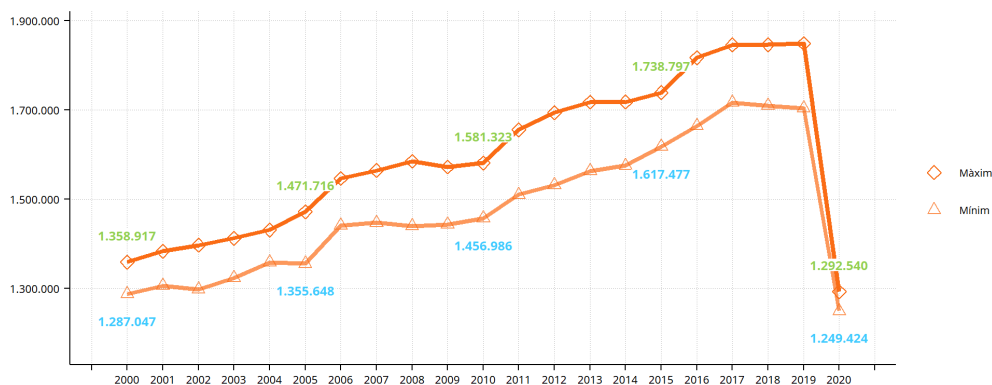


Font: Institut d'Estadística de les Illes Balears (IBESTAT). (Any 2020: dades avanç. Any 2019: dades provisionals.)

## Màxims i mínims mensuals

- A les Illes, l'evolució dels valors màxims de pressió humana en els mesos de juny és similar a la dels mínims i és en general ascendent, essent remarcable la baixada produïda al juny de 2020 dels màxims i mínims.

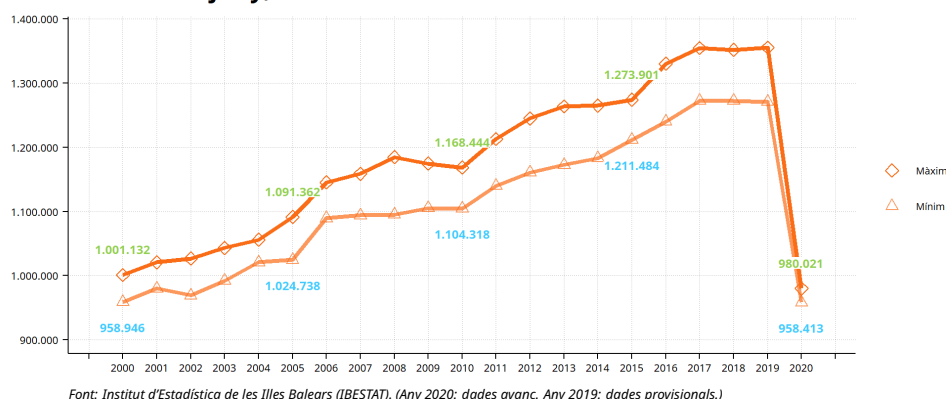
**Valors màxims i mínims de l'indicador de pressió humana  
a les Illes Balears: juny, 2000-2020.**



Font: Institut d'Estadística de les Illes Balears (IBESTAT). (Any 2020: dades avanç. Any 2019: dades provisionals.)

- El valor màxim a Mallorca al juny del 2000 s'assolí dia 22 i el mínim, dia 5. Al juny de 2020, el màxim es produí dia 30 i el mínim, dia 20. Respecte a aquests dos anys, el màxim de juny ha disminuït un 2,1 % i el mínim, un 0,1 %.

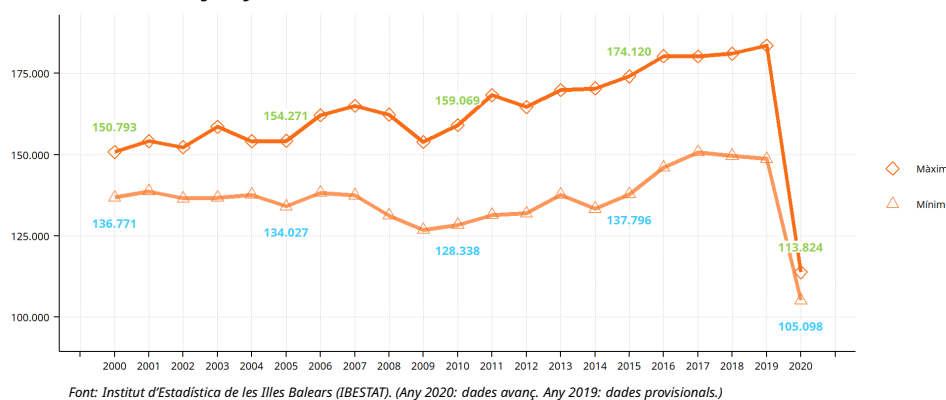
**Valors màxims i mínims de l'indicador de pressió humana a Mallorca: juny, 2000-2020.**



Font: Institut d'Estadística de les Illes Balears (IBESTAT). (Any 2020: dades avanç. Any 2019: dades provisionals.)

- Pel que fa a Menorca, el valor màxim al juny de 2000 es produí el dia 23 i el mínim, dia 1. Al mateix mes del 2020, el màxim s'obtení dia 27 i el mínim, dia 1. Comparant ambdós anys, el màxim de juny ha disminuït un 24,5 % i el mínim, un 23,2 %.

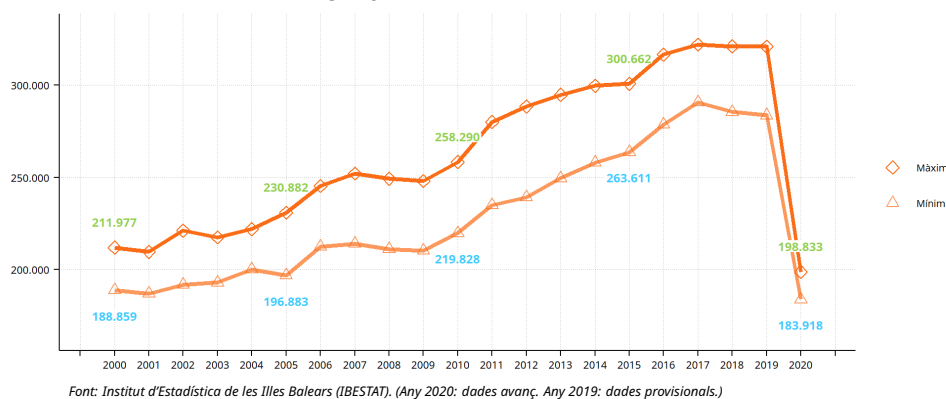
**Valors màxims i mínims de l'indicador de pressió humana a Menorca: juny, 2000-2020.**



Font: Institut d'Estadística de les Illes Balears (IBESTAT). (Any 2020: dades avanç. Any 2019: dades provisionals.)

- El valor màxim a Eivissa-Formentera al juny de 2000 s'assolí dia 30 i el mínim, el dia 1. Al mateix mes de l'any 2020, el màxim es produí dia 30 i el mínim, dia 1. Pel que fa a aquests dos anys, el màxim de juny ha disminuït un 6,2 % i el mínim, un 2,6 %.

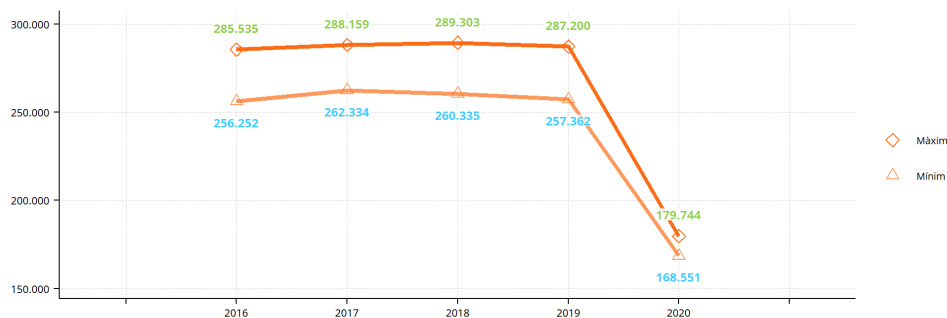
**Valors màxims i mínims de l'indicador de pressió humana a Eivissa-Formentera: juny, 2000-2020.**



Font: Institut d'Estadística de les Illes Balears (IBESTAT). (Any 2020: dades avanç. Any 2019: dades provisionals.)

- Pel que fa a Eivissa, el valor màxim al juny del 2016 es produí dia 27 i el mínim, dia 1. Al juny de 2020, el màxim s'obtení el dia 30 i el mínim, dia 13. Respecte a aquests dos anys, el màxim de juny ha disminuït un 37,1 % i el mínim, un 34,2 %.

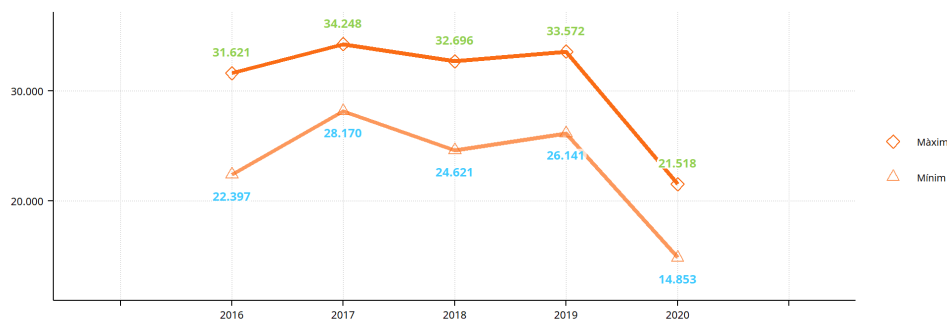
### Valors màxims i mínims de l'indicador de pressió humana a Eivissa: juny, 2016-2020.



Font: Institut d'Estadística de les Illes Balears (IBESTAT). (Any 2020: dades avanç. Any 2019: dades provisionals.)

- El valor màxim a Formentera al juny de l'any 2016 s'assolí dia 30 i el mínim, dia 1. En 2020, el màxim de juny es produí el dia 27 i el mínim, dia 1. Comparant ambdós anys, el màxim de juny ha disminuït un 32 % i el mínim, un 33,7 %.

### Valors màxims i mínims de l'indicador de pressió humana a Formentera: juny, 2016-2020.

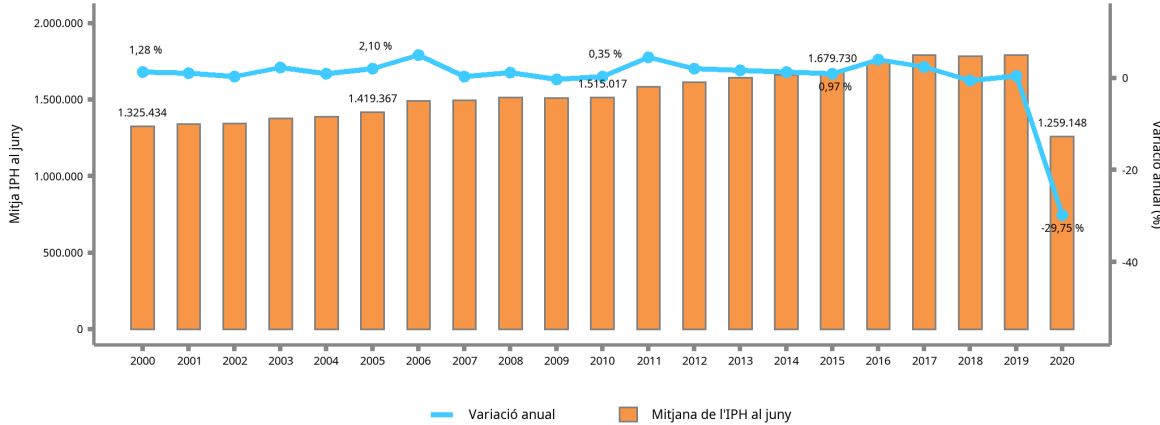


Font: Institut d'Estadística de les Illes Balears (IBESTAT). (Any 2020: dades avanç. Any 2019: dades provisionals.)

## Mitjanes del mes de juny

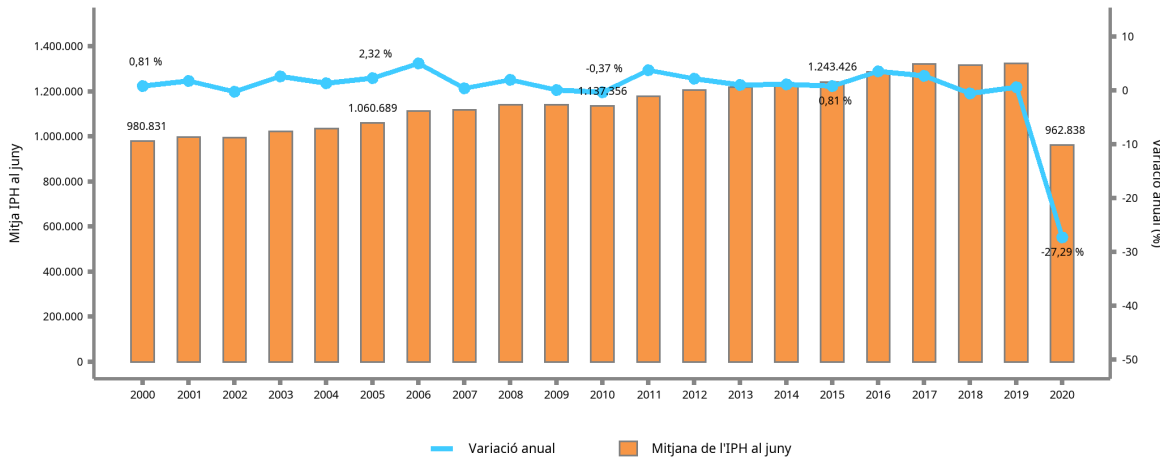
- El comportament dels valors màxims i mínims al juny a les Illes Balears fa que les mitjanes de l'indicador de pressió humana en aquest mes també tinguin, en general, una tendència creixent, destacant la baixada produïda al juny de 2020.

**Valors mitjans de l'indicador de pressió humana al juny a les Illes Balears: 2000-2020**



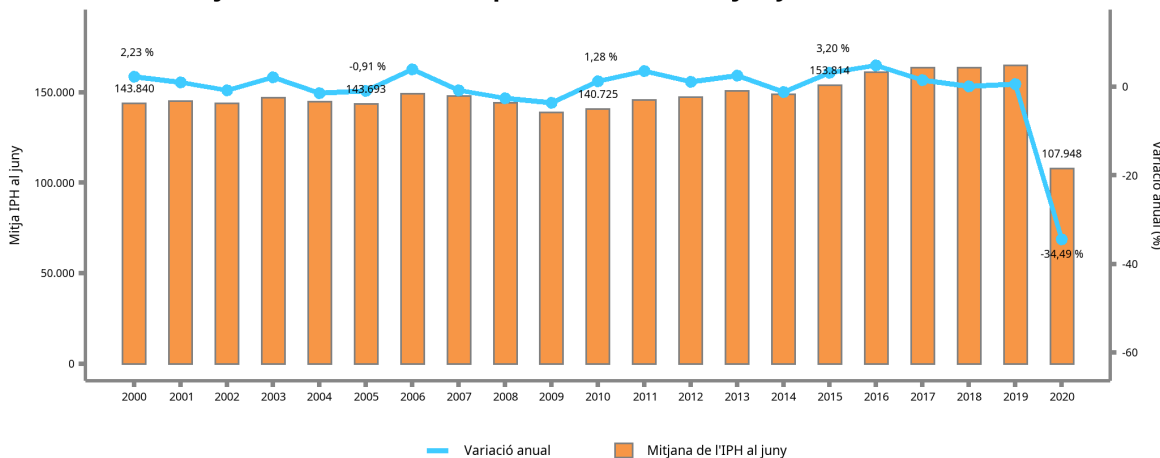
Font: Institut d'Estadística de les Illes Balears (IBESTAT). (Any 2020: dades avanç. Any 2019: dades provisionals.)

**Valors mitjans de l'indicador de pressió humana al juny a Mallorca: 2000-2020**



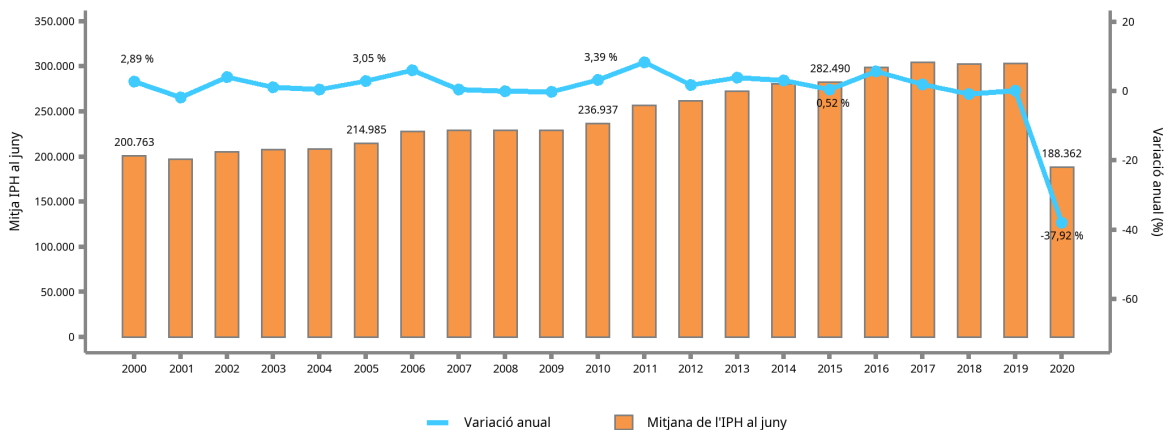
Font: Institut d'Estadística de les Illes Balears (IBESTAT). (Any 2020: dades avanç. Any 2019: dades provisionals.)

**Valors mitjans de l'indicador de pressió humana al juny a Menorca: 2000-2020**



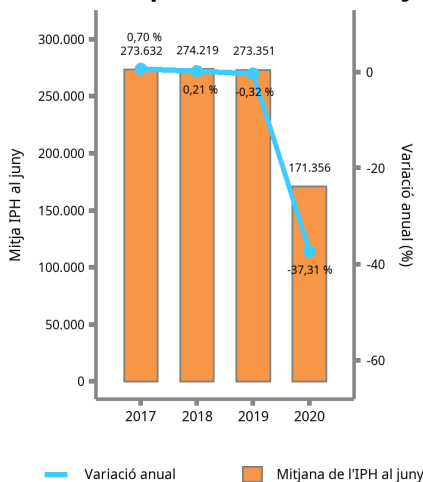
Font: Institut d'Estadística de les Illes Balears (IBESTAT). (Any 2020: dades avanç. Any 2019: dades provisionals.)

### Valors mitjans de l'indicador de pressió humana al juny a Eivissa-Formentera: 2000-2020



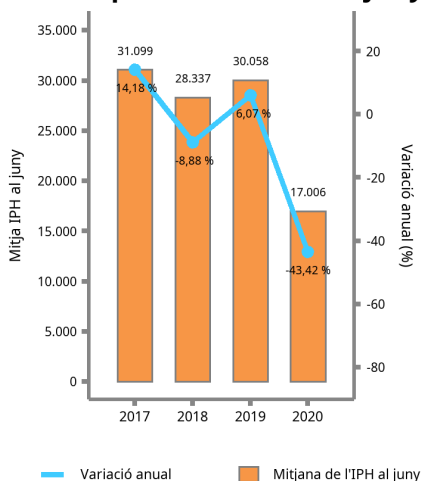
Font: Institut d'Estadística de les Illes Balears (IBESTAT). (Any 2020: dades avanç. Any 2019: dades provisionals.)

### Valors mitjans de l'indicador de pressió humana al juny a Eivissa: 2017-2020



Font: Institut d'Estadística de les Illes Balears (IBESTAT). (Any 2020: dades avanç. Any 2019: dades provisionals.)

### Valors mitjans de l'indicador de pressió humana al juny a Formentera: 2017-2020



Font: Institut d'Estadística de les Illes Balears (IBESTAT). (Any 2020: dades avanç. Any 2019: dades provisionals.)

## Nota metodològica

- L'indicador de pressió humana (IPH) pretén complementar la informació que es desprèn de les xifres oficials de població. En aquest sentit, diferenciant-se dels resultats derivats, tant dels censos demogràfics com del padró municipal o les estimacions de les xifres de població, publicades per l'Institut Nacional d'Estadística -operacions que se centren tan sols en la població resident-, l'IPH estima la càrrega demogràfica real que suporta un territori en un període determinat. A més, ateses les fonts estadístiques en les quals es basa el càlcul de l'IPH, la desagregació temporal d'aquest indicador és diària.

- En termes generals, l'IPH desenvolupat per l'Institut d'Estadística de les Illes Balears (Ibestat) s'ha construït mitjançant la suma de les estimacions diàries de població resident i de població estacional. Les dades d'aquestes estimacions diàries provenen, d'una banda, de les estimacions de les xifres de població i, de l'altra, dels fluxos de passatgers que entren i surten dels diferents ports i aeroports de les Illes Balears.

- A la vegada, els resultats de l'IPH publicats per l'Ibestat es diferencien en funció de la naturalesa de les dades utilitzades (estimacions, projeccions, etc.) i de les modificacions i les correccions introduïdes per calcular-los, i es distingeix, en aquest sentit, entre IPH avançat, IPH provisional i IPH definitiu.

- Per a l'any 2020 s'utilitzen dades *no definitives* tant de la població resident com de l'estacional i es publica l'IPH avançat tan sols en l'àmbit autonòmic i no per a cada una de les illes. Un cop que s'hagin obtingut les dades *definitives* de població estacional, es publicarà l'IPH per illes sota la consideració d'IPH provisional. Finalment, un cop obtingudes les dades definitives de població resident, s'introduiran, si escau, les modificacions pertinents a les sèries per obtenir així l'IPH definitiu.

- L'Ibestat ha desenvolupat una metodologia per tal d'obtenir estimacions separades de l'IPH per a les illes d'Eivissa i Formentera a partir de 2016, que fins aleshores s'estimaven conjuntament. Així, s'ha millorat l'estimació del trànsit de passatgers per via marítima, sobretot en relació al trànsit de les illes Pitiüses, incloent el trànsit de passatgers de *creuers de base*, flux que històricament s'havia obviat per raons tècniques. En particular, s'introdueix l'efecte del nombre de turistes que, allotjats a Eivissa, realitzen una excursió a Formentera (estadística FRONTUR).

- La nova metodologia provoca petites diferències en les sèries publicades com *definitives* a partir de l'any 2013, si bé aquestes són de poca magnitud (del 0,1 % de mitjana i sempre per sota del 4 %) i concentrades a l'estimació d'Eivissa-Formentera en el seu conjunt.

Taula. Evolució del tipus de dada de l'IPH de l'any 2020 (avanç, provisional i definitiu)				
Període de difusió	Població resident a 1 de gener de 2021	Població resident a 1 de gener de 2020	Població estacional de 2020	Tipus de dada de l'IPH de 2020
Any en curs 2020	Projecció	Provisional	Provisional	Avanç
2n trimestre de 2021	Provisional	Definitiu	Definitiu	Provisional
2n trimestre de 2022	Definitiu	Definitiu	Definitiu	Definitiu

### Més informació disponible en el web de l'IBESTAT

- Estadístiques > Població > Estudis demogràfics > Indicador de pressió humana

### Informació relacionada

- Estadístiques > Població > Padró (xifres oficials de població)
- Estadístiques > Població > Moviments migratoris
- Estadístiques > Població > Resum de components demogràfics

### Contacte

- [peticions@ibestat.caib.es](mailto:peticions@ibestat.caib.es)