

Gasto de los turistas (EGATUR) Febrero 2019 (datos provisionales)

Fecha de publicación – 4 de abril de 2019

EL IBESTAT en colaboración con el INE realiza la operación estadística “Estudio del Gasto Turístico” (EGATUR). La aportación a esta estadística por parte del IBESTAT, es que además de los datos generales sobre el gasto de los turistas con destino principal a las Illes Balears, proporciona información detallada por islas y en la clasificación de los turistas se diferencia entre los residentes en otra comunidad autónoma y los residentes en el extranjero.

A partir de la actualización correspondiente al mes de mayo 2018 se amplía la información clasificando el gasto de los turistas por islas y por tipo de alojamiento, forma de organización del viaje, estancia media y pernoctaciones.

La ampliación del contenido se ha aplicado a toda la serie histórica que se inició con una periodicidad mensual en octubre del 2015.

Principales resultados: febrero 2019

- » En febrero, el gasto total realizado por los turistas (nacionales e internacionales) que tuvieron como destino principal las Illes Balears fue 215,1 millones de euros con una variación anual de 6,14 %.
- » El gasto acumulado de enero a febrero 2019 se eleva a 402,34 millones de euros con una tasa de variación anual de 11,94 %.
- » En Eivissa - Formentera el gasto de los turistas presenta una variación anual de un -26,15 %, en Mallorca de un 9,3 % y en Menorca de 21,56 %. En el acumulado de enero a febrero 2019 la variación del periodo pasa a ser en Mallorca de 15,34 %, en Menorca de 15,2 % y en Ibiza-Formentera de -15,48 %.
- » El 78,35 % del gasto turístico de febrero tuvo como emisor un país extranjero.
- » El gasto medio por turista, en febrero, fue de 720,42 €: en Mallorca el gasto por turista fue 757,24 €, a Menorca 433,21 € y en Eivissa-Formentera 516,13 €. En la comunidad autónoma disminuyó el gasto por turista respecto al mismo mes del año anterior, afectando tanto a los residentes en otra comunidad autónoma como a los residentes en el extranjero.

» El gasto diario estimado por turista fue de 126,22 € con una tasa de variación anual de 8,19 %. En Menorca el gasto diario por persona fue 74,66 € con una variación anual de -9,26%, en Mallorca e Eivissa- Formentera la variación fue positiva.

Gasto de los turistas según comunidad autónoma e isla de destino principal

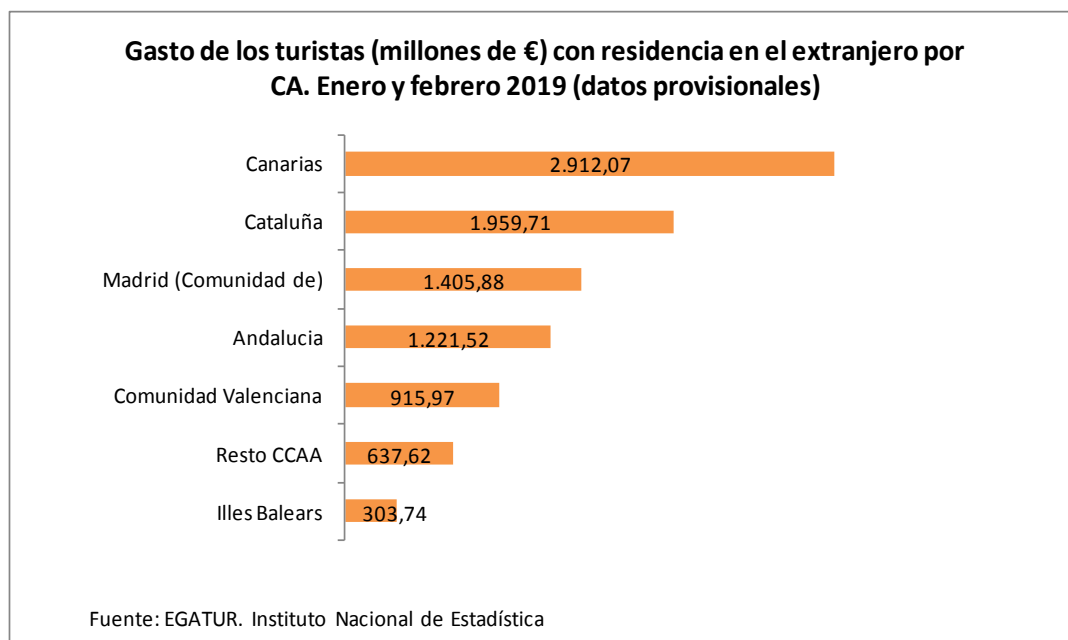
» El 90,63 % del gasto total de los turistas se realizó en Mallorca y el 6,76 % en las Pitiusas. La aportación de Menorca supuso el 2,61 % del gasto total.

EGATUR - Febrero 2019 ¹	Gasto total			Gasto por persona y día	
	Gasto total (millones €)	Porcentaje (%)	Variación anual (%)	Gasto por persona y día (€)	Variación anual (%)
Illes Balears	215,10	100,00	6,14	126,22	8,19
Mallorca	194,95	90,63	9,30	134,12	7,07
Menorca	5,61	2,61	21,56	74,66	-9,26
Eivissa-Formentera	14,54	6,76	-26,15	82,90	8,27

(1) Datos provisionales.

Fuente: EGATUR. Institut d'Estadística de les Illes Balears

» El 3,25% del gasto total nacional realizado por los turistas con residencia en el extranjero en enero y febrero fueron turistas con destino principal en las islas. En febrero, el gasto de estos turistas en todas las comunidades autónomas fue de 4.667,18 millones de euros, la contribución de Baleares fue de 3,61 %.



Gasto de los turistas según país de residencia

- » Los países emisores que más aportaron al gasto total en febrero fueron Alemania (48,08 %), países agregados en la categoría de clasificación *Resto del mundo* (13,60 %) y España (21,65 %).

EGATUR- Febrero 2019 ¹	Gasto total		Gasto por persona		Gasto por persona y día	
	Gasto total (millones €)	Variación anual (%)	Gasto por persona (€)	Variación anual (%)	Gasto por persona y día (€)	Variación anual (%)
TOTAL PAÍS DE RESIDENCIA	215,10	6,14	720,42	-8,45	126,22	8,19
ESPAÑA (Otras CCAA)	46,56	-4,14	407,63	-15,04	84,71	-10,97
EXTRANJERO	168,54	9,37	914,23	-7,26	145,99	16,21
Alemania	103,42	33,33	929,14	-3,89	140,68	21,51
Resto del mundo	29,25	30,37	1.152,50	-43,78	183,42	-28,29
Reino Unido	14,93	0,87	717,01	-0,79	125,62	-1,89
Bélgica, Luxemburgo y Países Bajos	5,98	-48,39	788,53	-7,56	150,84	15,09
Francia	2,67	-77,28	579,30	-45,67	135,90	23,19
Italia
Suiza
Países nórdicos

(1) Datos provisionales.

(2) (...) Dato oculto por impreciso o baja calidad.

Fuente: EGATUR. Institut d'Estadística de les Illes Balears

- » En el dato acumulado hasta febrero del 2019 (dato provisional), Alemania aportó al gasto total realizado por los turistas en las islas, el 40,24 %. La tasa de variación anual del acumulado de Alemania en febrero fue de 25,08%, la de Reino Unido -3,48%.

EGATUR-Acumulado, enero a febrero 2019 ¹	Gasto total		Gasto por persona		Gasto por persona y día	
	Gasto total (millones €)	Variación anual (%)	Despesa per persona (€)	Variación anual (%)	Gasto por persona y día (€)	Variación anual (%)
TOTAL PAÍS DE RESIDENCIA	402,34	11,94	711,67	-4,59	111,32	3,69
ESPAÑA (Otras CCAA)	98,61	6,89	412,45	-7,84	71,42	-13,11
EXTRANJERO	303,74	13,69	930,91	-3,92	135,97	13,27
Alemania	161,92	25,08	895,81	-4,08	130,19	16,02
Resto del mundo	60,02	73,31	1.295,56	-29,72	186,33	-15,81
Reino Unido	30,41	-3,48	758,62	-2,11	124,35	10,62
Países nórdicos	15,56	-12,76	1.200,67	13,66	126,66	-12,99
Suiza	15,03	40,88	888,82	17,36	123,25	28,85
Bélgica, Luxemburgo y Países Bajos	11,67	-36,54	803,73	-6,59	134,27	5,41
Francia	6,56	-57,89	684,35	-32,34	94,77	-18,87
Italia	2,57	-71,80	500,16	-45,39	114,02	54,35

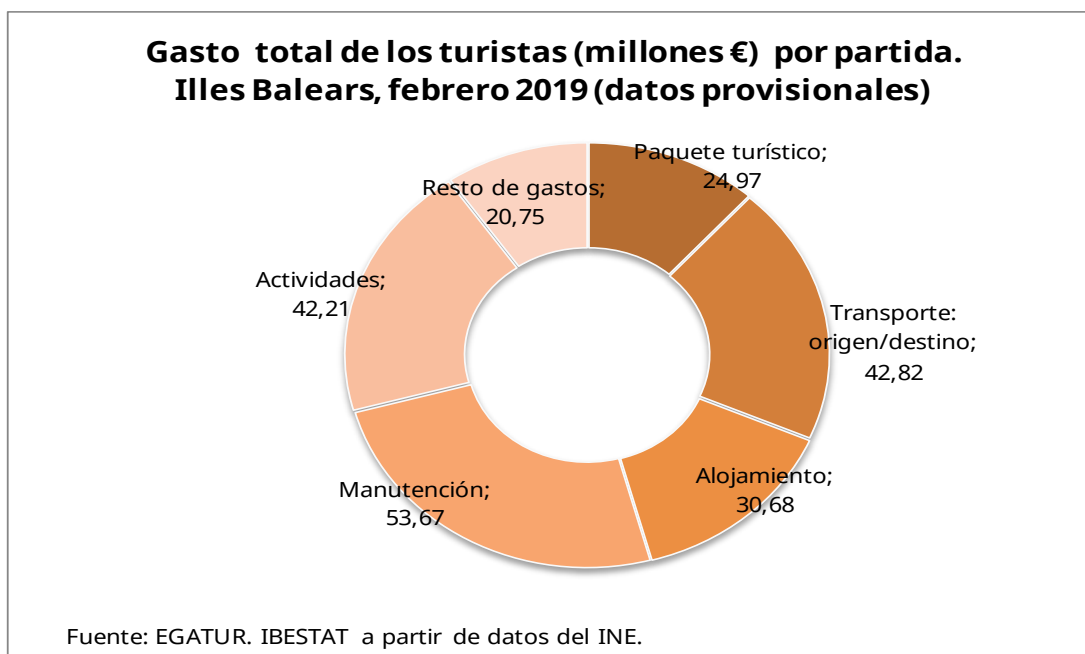
(1) Datos provisionales.

Fuente: EGATUR. Institut d'Estadística de les Illes Balears

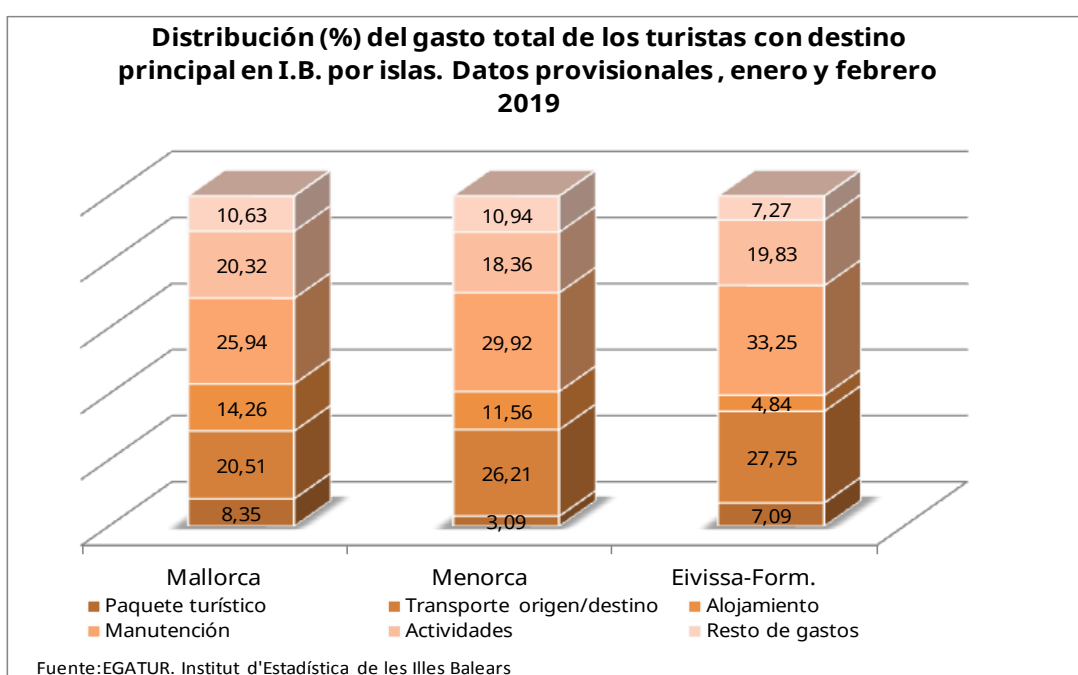
- » Los turistas residentes en otra comunidad autónoma gastaron en enero y febrero, una media de 71,42 € por persona y día. Los turistas residentes en el extranjero gastaron 135,97 € diarios por persona.

Gasto de los turistas por tipo de alojamiento, por forma de organización del viaje y estancia media

» En febrero, el 88,40 % del gasto total de los turistas se dedicó al pago de un gasto no incluido en el paquete turístico: el 24,95 % a manutención, el 19,62 % a actividades, el 19,91 % a transporte, el 14,26% a alojamiento y el 9,65 % a otros gastos. El resto, el 11,61 %, se destinó a pagar el paquete turístico.



» En el dato acumulado (provisional) del 2019 hasta febrero, el 8,1% del gasto de los turistas se dedicó a pagar los costes de un paquete turístico, un 40% se destinó a gastos relacionados con el alojamiento o la manutención y el resto a gastos de transporte y otras actividades.



» La estancia media de los turistas en las islas en febrero fue de 5,7 días. Los residentes en otra CA tuvieron una estancia media de 4,8 días y los residentes en el extranjero de 6,3 días.

EGATUR	Estancia media (días): febrero 2019			Estancia media (días): enero a febrero 2019		
	TOTAL	España (Otras CCAA)	Extranjero	TOTAL	España (Otras CCAA)	Extranjero
Illes Balears	5,7	4,8	6,3	6,4	5,8	6,8
Mallorca	5,6	4,3	6,3	6,4	5,6	6,9
Menorca	5,8	5,7	...	5,6	5,4	...
Eivissa-Formentera	6,2	6,2	6,3	6,6	6,5	6,8

Datos provisionales.

Fuente: EGATUR. Institut d'Estadística de les Illes Balears

» La variación anual (provisional) del número de pernoctaciones en febrero ha sido de -1,9%.

Pernoctaciones de los turistas por isla. Dato mensual y acumulado de febrero 2019						
EGATUR	Pernoctaciones	Variación anual (%)	Acumulado del año	Variación del acumulado (%)	Variación del acumulado (%): residentes en otra CCAA	Variación del acumulado (%): residentes en el extranjero
ILLES BALEARS	1.704.153	-1,9	3.614.451	7,96	23,01	0,37
Mallorca	1.453.537	2,09	3.100.870	11,98	30,63	4,91
Menorca	75.167	33,96	139.615	8,06	-1,59	89,03
Eivissa-Formentera	175.449	-31,79	373.966	-16,81	10,97	-50,34

Datos provisionales.

Fuente: EGATUR. Institut d'Estadística de les Illes Balears

Nota Metodológica

EL IBESTAT en colaboración con el INE realiza la operación estadística “Estudio del Gasto Turístico” (EGATUR). El objeto principal de esta encuesta es estimar mensualmente el gasto realizado por los turistas (no residentes en las Illes Balears) que escogen nuestra Comunidad Autónoma como destino principal en sus viajes.

A partir de las definiciones y recomendaciones internacionales de estadísticas turísticas de la OMT y de EUROSTAT se establecen las principales variables de análisis que son: isla de destino principal, país de residencia, tipo de alojamiento, partidas de gasto, etc.

La vinculación de EGATUR y FRONTUR (flujo de turistas en las Illes Balears) es muy estrecha, ya que esta última determina el universo de estudio (número de turistas), sirviendo como marco de elevación de los resultados de EGATUR.

El diseño muestral se define por cada vía de entrada en todos los puntos posibles de entrada al territorio. Esto supone que, además de las vías aéreas y marítimas, si un visitante entra en el territorio nacional por carretera o ferrocarril y declara que su destino principal es Illes Balears se contará como turista de las Illes Balears.

Esta encuesta es de ámbito nacional y tiene un tamaño muestral teórico para las Illes Balears de unas 17.000 encuestas anuales. Gracias a la participación del IBESTAT, ha sido posible ampliar la muestra para poder obtener información del gasto turístico a nivel de islas (Mallorca, Menorca y Eivissa-Formentera), de país de residencia y de turistas nacionales procedentes de otras CCAA..

Enlace de series

Hasta octubre de 2015, la operación estadística “Estudio del Gasto Turístico” (EGATUR), ha sido competencia de Turespaña-IBESTAT y, desde entonces, es competencia del INE-IBESTAT. Con este cambio de organismos responsables también se ha producido un cambio de la metodología de la encuesta, explicado en el apartado precedente. En consecuencia, para poder reconstruir series homogéneas de datos es necesario hacer un enlace estadístico. Este enlace consiste en una tasa de variación interanual enlazada hacia atrás, que está disponible en la web del IBESTAT.

Para obtener el acumulado de 2015, dado que los resultados de la mayoría de meses de 2015 se obtuvieron con la metodología antigua, se estima con la metodología antigua los agregados de octubre, noviembre y diciembre. Para ello se aplica a los resultados de los mismos meses de 2014, la tasa de variación calculada con la nueva metodología.

A partir del periodo de referencia de enero 2016, los datos mensuales y los acumulados mensuales del año se publicarán calculados según el nuevo diseño de las operaciones. Las tasas de variación enlazadas hacia atrás, la descripción de la técnica de enlace, las estimaciones según las variables de tipo de alojamiento y motivo principal del viaje y la nueva metodología general de EGATUR se publicarán próximamente en la web del IBESTAT. –

Más información disponible en la web del IBESTAT

» [Estadísticas>Economía>Turismo>Gasto y perfil de los turistas \(EGATUR\)](#)

Información relacionada

» [Estadísticas>Economía >Turismo>Flujo de turistas \(FRONTUR\)](#)

Contacto

- peticions@ibestat.caib.es