

EL IBESTAT en colaboración con el INE realiza la operación estadística “Flujo de Turistas” (FRONTUR). La aportación a esta estadística por parte del IBESTAT, es que además de los datos generales de los turistas con destino principal a las Illes Balears, proporciona información detallada por islas y diferencia los turistas entre los residentes en otra comunidad autónoma y los residentes en el extranjero.

### Principales resultados

- » En febrero de 2018 el número de turistas, nacionales e internacionales, con destino principal en las Illes Balears fue de 254.336 personas con una variación anual de -0,34%. La suma de los turistas llegados a las islas entre enero y febrero eleva la cifra a 479.148 personas con una tasa de variación acumulada de 4,22%.
- » Los turistas nacionales residentes en otras comunidades autónomas fueron 101.948 personas, mientras que los que tenían residencia en el extranjero fueron 152.388 personas. El dato acumulado sitúa las cifras en 207.342 en el caso de los turistas nacionales con residencia en otra comunidad autónoma (variación anual positiva de 9,24%) y en 271.806 turistas con residencia en el extranjero (variación anual 0,70%).
- » En febrero, Alemania fue el principal país emisor con 78.924 turistas seguido de Reino Unido con 20.051 turistas.
- » Los turistas que eligieron Mallorca como destino principal fueron 210.081, los que llegaron a Eivissa-Formentera fueron 32.771 y los que llegaron a Menorca fueron 11.484.

### Resultados de febrero 2018

- » El 59,9% de los turistas que llegaron en febrero tenían la residencia en el extranjero y el 40,1 % restante eran residentes en otras CCAA del territorio español: 152.388 fueron turistas con residencia en el extranjero y el resto, 101.948 personas, residentes en otras comunidades autónomas del territorio español.

Turistas llegados a les Illes Balears <sup>1</sup> - Febrero 2018 <sup>2</sup>	TOTAL (1+2)		1. ESPAÑA (otras CCAA)		2. EXTRANJEROS	
	Personas	Var.anual (%)	Personas	Var.anual (%)	Personas	Var.anual (%)
Illes Balears	254.336	-0,34	101.948	10,28	152.388	-6,38
Mallorca	210.081	-5,18	70.809	5,91	139.272	-9,97
Menorca	11.484	-7,52	10.411	-7,96	1.073	-3,08
Eivissa-Formentera	32.771	54,28	20.728	45,2	12.043	72,89

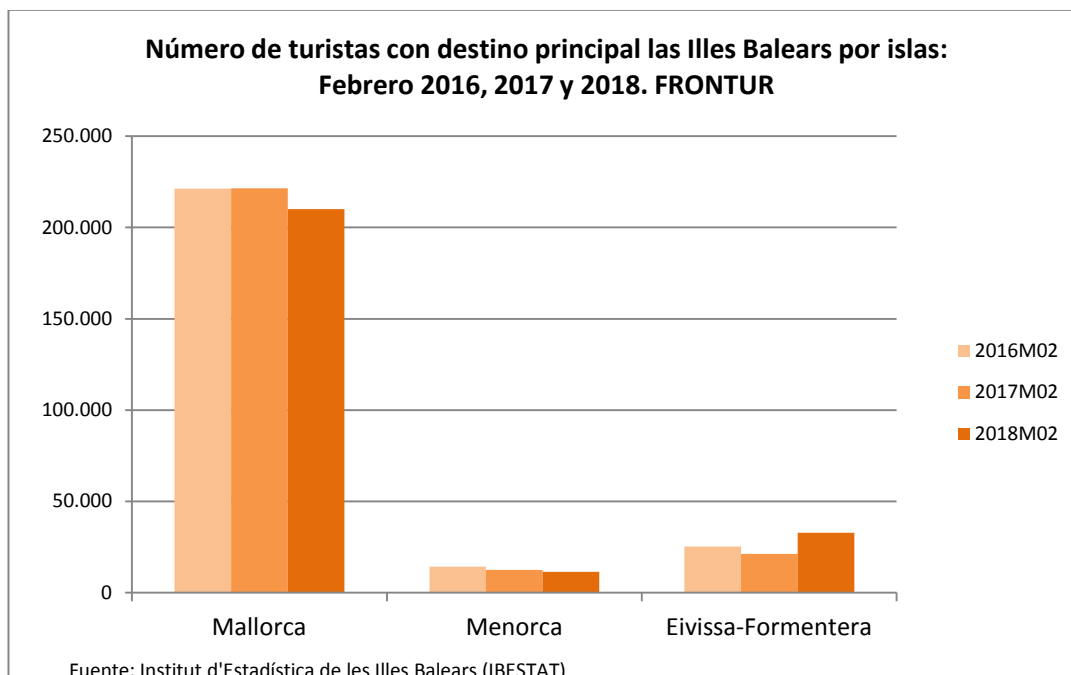
(.): Dato oculto por impreciso o baja calidad

(<sup>1</sup>): No incluye viajeros en tránsito ni visitantes sin pernoctación (excursionistas)

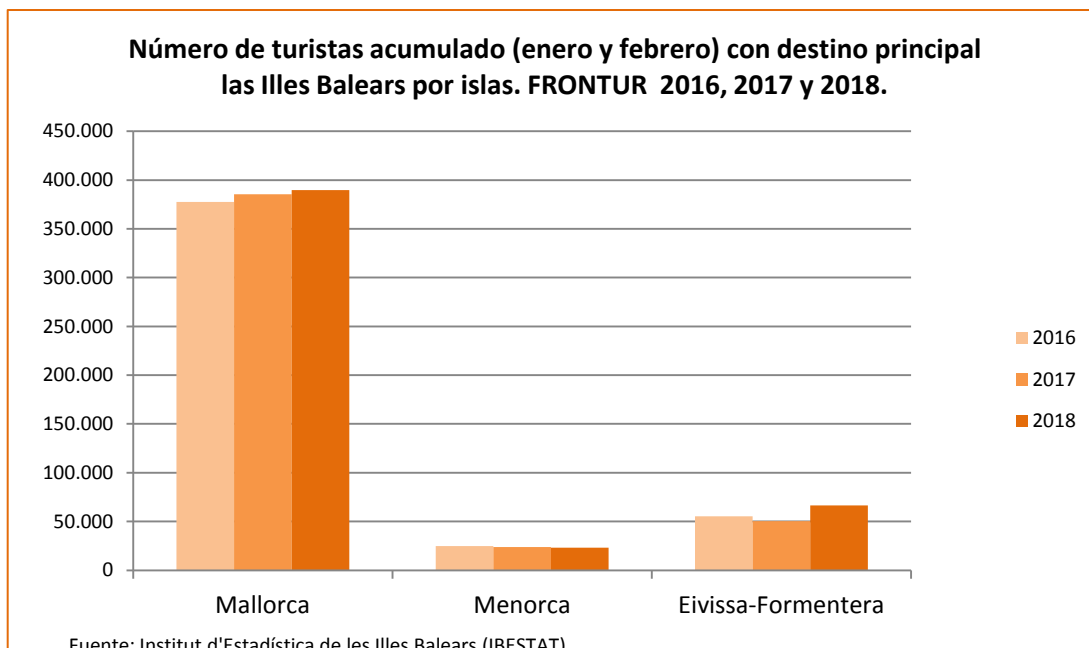
(<sup>2</sup>): Datos provisionales

### Llegada de turistas por isla de destino principal

- » Los turistas que eligieron Mallorca como destino principal fueron 210.081, mientras que los que llegaron a Eivissa-Formentera fueron 32.771 y a Menorca 11.484. La variación con respecto al mismo mes del año pasado en Mallorca fue de -5,18%, en Menorca de -7,52% y en Eivissa-Formentera de 54,28%.

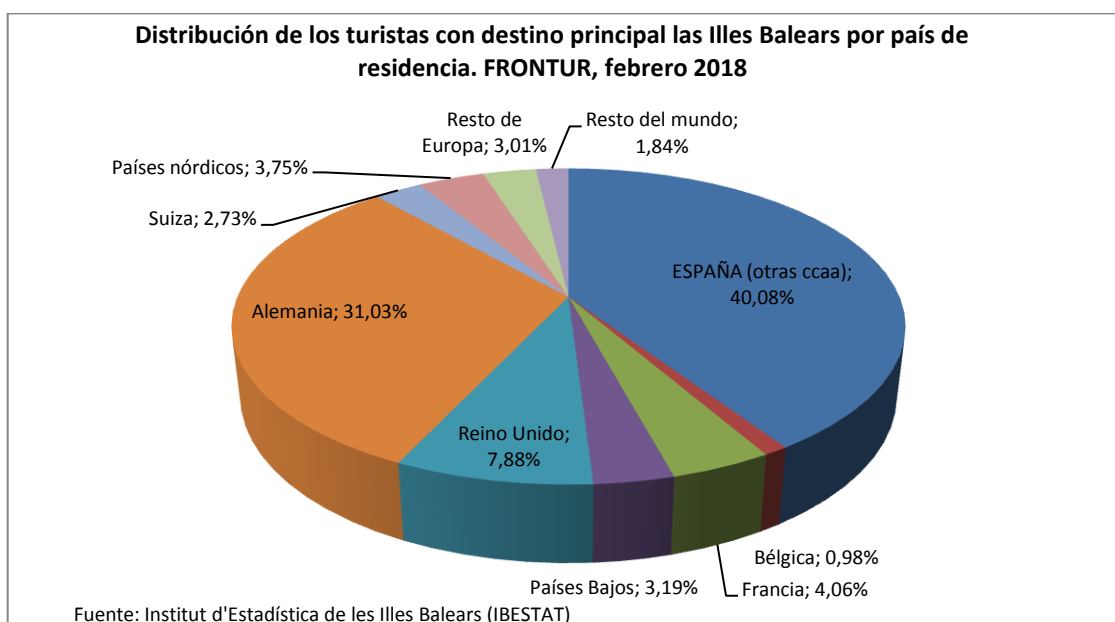


- » Los turistas que eligieron Mallorca como destino principal en el periodo de enero y febrero fueron 389.542, mientras que los que llegaron a Eivissa-Formentera fueron 66.515 y a Menorca 23.091. La variación con respecto a los mismos meses acumulados del año pasado en Mallorca fue de 1,1%, en Menorca de -3,51% y en Eivissa-Formentera de 31,70%.



### Llegada de turistas por país de residencia

- » El principal país emisor fue Alemania con 78.924 turistas y una variación anual de -16,03%, seguido de Reino Unido con 20.051 turistas y una variación interanual del -21,9%.
- » El 10,21% de los turistas residentes en otra comunidad autónoma tuvo como destino principal Menorca, el 69,46% Mallorca y el 20,33 % Eivissa-Formentera.



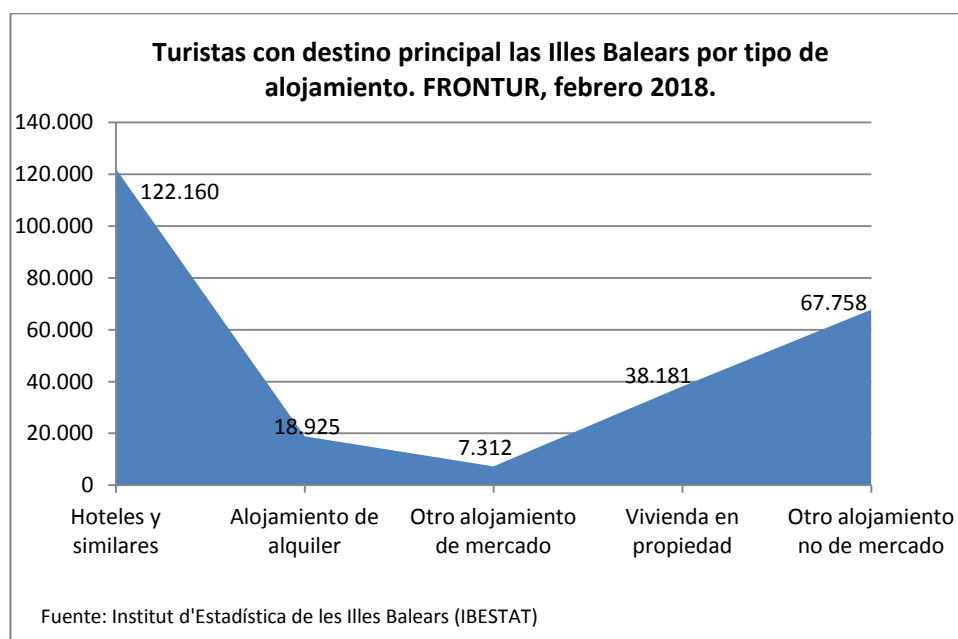
Turistas con destino principal las Illes Balears por periodo y país de residencia. FRONTUR, febrero 2018 <sup>1</sup>		
	Turistas	Tasa de variación anual
TOTAL	254.336	-0,34
ESPAÑA (otras CCAA)	101.948	10,28
EXTRANJERO	152.388	-6,38
Alemania	78.924	-16,03
Reino Unido	20.051	-21,94
Francia	10.337	182,31
Países nórdicos	9.544	23,94
Países Bajos	8.112	237,86
Resto de Europa	7.668	-30,04
Suiza	6.940	-11,75
Resto del mundo	4.678	-21,9
Bélgica	2.503	-2,03
Italia	..	..
Rusia	..	..

(..): Dato oculto por impreciso o baja calidad

(<sup>1</sup>): Datos provisionales

### Llegada de turistas por tipo de alojamiento y por forma de organización del viaje

- » El 48,03% de los turistas llegados a las islas, se ha alojado en un hotel o similar, el 41,65% en alojamientos de no mercado (viviendas propias, familiares y/o amigos, etc.) y el 7,44% ha optado por un alojamiento de alquiler.



- » El 79,91% de los turistas organizaron su viaje sin recurrir a un paquete turístico: en Menorca el porcentaje se elevó al 89,64% y en Eivissa-Formentera al 88,70%.

## Nota Metodológica

EL IBESTAT en colaboración con el INE realiza la operación estadística “Flujo de turistas en las Illes Balears” (FRONTUR). El objeto principal de esta encuesta es estimar cada mes el número de visitantes (no residentes en las Illes Balears) que llegan a nuestra Comunidad Autónoma.

A partir de las definiciones y recomendaciones internacionales de estadísticas turísticas de la OMT y de EUROSTAT se establecen las principales variables de análisis que son: vía de entrada, isla de destino principal, país de residencia, tipo de visitante (turista o excursionista) y otras.

La población objeto de estudio son las personas no residentes en las Illes Balears que entran o salen de nuestro país o las que pasan como tránsito, y que tienen como destino principal nuestra Comunidad Autónoma. La inexistencia de un marco poblacional que incluya todos los individuos objeto de estudio, hace que se tengan que utilizar diferentes fuentes administrativas como los registros de AENA o de Autoritat Portuària de las Illes Balears y, a partir de éstas se determinan los procesos de elevación.

El diseño muestral se define por cada vía de entrada en todos los puntos posibles de entrada al territorio. Esto supone que, además de las vías aéreas y marítimas, si un visitante entra en el territorio nacional por carretera o ferrocarril y declara que su destino principal es Illes Balears se contará como turista de las Illes Balears.

Esta encuesta es de ámbito nacional y tiene un tamaño muestral teórico anual de más de 450.000 encuestas, pero sólo facilita el dato del cómputo total de visitantes internacionales llegados a les Illes Balears. Gracias a la colaboración del IBESTAT, ha sido posible ampliar la muestra para poder obtener resultados a nivel de islas, de país de residencia y de visitantes nacionales procedentes de otras CCAA.

## Enlace de series

Hasta octubre de 2015, la operación estadística “Flujo de turistas en les Illes Balears” (FRONTUR) ha sido competencia de Turespaña-IBESTAT y, desde entonces, es competencia del INE-IBESTAT. Con este cambio de organismos responsables también se ha producido un cambio de la metodología de la encuesta. En consecuencia, para poder reconstruir series homogéneas de datos es necesario hacer un enlace estadístico. Este enlace consiste en una tasa de variación interanual enlazada hacia atrás, que está disponible en la web del IBESTAT y en la web del INE para los datos del conjunto del territorio nacional.

### Más información disponible en la web del IBESTAT

- » [Estadísticas>Economía>Turismo>Flujo de turistas \(FRONTUR\)](#)

### Información relacionada

» Estadísticas>Economía >Turismo>Gasto y perfil de los turistas (EGATUR)

#### **Contacto**

- [peticions@ibestat.caib.es](mailto:peticions@ibestat.caib.es)