

Despesa dels turistes (EGATUR) Octubre 2018 (dades provisionals)

Data de publicació – 11 de desembre de 2018

L'IBESTAT en col·laboració amb l'INE realitza l'operació estadística "Estudi de la Despesa Turística" (EGATUR). L'aportació en aquesta estadística per part de l'IBESTAT, és que, a més de les dades generals sobre la despesa dels turistes amb destinació principal a les Illes Balears, proporciona informació per illes i diferencia els turistes entre els residents en una altra comunitat autònoma i els residents a l'estranger.

A partir de l'actualització corresponent al mes de maig 2018 s'amplia la informació classificant la despesa dels turistes per illes i per tipus d'allotjament, forma d'organització del viatge, estada mitjana i pernотacions.

L'ampliació del contingut s'ha aplicat a tota la sèrie històrica que es va iniciar amb una periodicitat mensual a l'octubre del 2015.

Principals resultats: octubre 2018

- » A l'octubre, la despesa total realitzada pels turistes (nacionals i internacionals) que van tenir com a destinació principal les Illes Balears va ser 1.443,22 milions d'euros amb una variació anual del 1,67%.
- » La despesa acumulada de gener a octubre de 2018 s'eleva a 15.906,14 milions d'euros amb una taxa de variació pel que fa al mateix període del 2017 del 1,62 %.
- » A Eivissa-Formentera la despesa dels turistes presenta una variació anual d'un -13,47 %, a Mallorca d'un 4,13 % i a Menorca d'un 17,46%. En l'acumulat de gener a octubre 2018 la variació del període passa a ser a Mallorca de 1,97 %, a Menorca de 4,05 % i a Eivissa-Formentera de -0,71%.
- » El 93,08 % de la despesa turística d'octubre va tenir com a emissor un país estranger.
- » La despesa mitjana per turista d'aquest mes es va situar, en 979,61 €: a Mallorca la despesa realitzada per turista va ser 992,01 €, a Menorca 1.037,28 € i a Eivissa-Formentera 901,6 €.
- » La despesa diària per turista va ser de 137,52 € amb una taxa de variació anual del 8,28 %. A Eivissa-Formentera la despesa diària per turista va ser de 139,44 €.

Despesa del turistes segons comunitat autònoma i illa de destinació principal

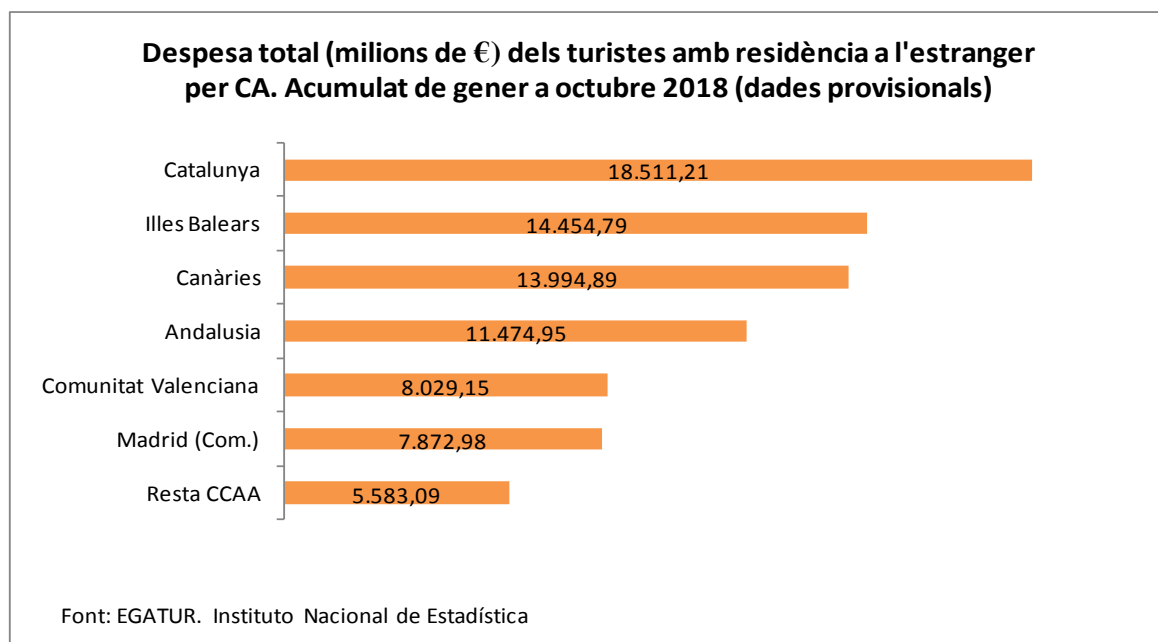
- » El 78,83 % de la despesa dels turistes es va realitzar a Mallorca i el 15,22 % a les Pitiüses. L'aportació de Menorca va suposar el 5,95 % de la despesa total.

EGATUR - Octubre 2018 ¹	Despesa total			Despesa per persona i dia	
	Despesa total (milions €)	Percentatge (%)	Variació anual (%)	Despesa per persona i dia (€)	Variació anual (%)
Illes Balears	1.443,22	100,00	1,67	137,52	8,28
Mallorca	1.137,65	78,83	4,13	137,25	4,96
Menorca	85,88	5,95	17,46	136,19	23,65
Eivissa-Formentera	219,69	15,22	-13,47	139,44	18,56

(1) Dades provisionals

Font: EGATUR. Institut d'Estadística de les Illes Balears

- » El 16,49 % de la despesa total realitzada a Espanya pels turistes amb residència a l'estranger va correspondre a turistes amb destinació principal a les illes. Balears es va situar en el rànquing d'octubre per comunitat autònoma en el tercer lloc, després de Catalunya i Canàries. A més a més, en la dada acumulada de gener a octubre, amb una despesa total nacional d'aquests turistes de 79.921,06 milions d'euros, la contribució de Balears ha estat el 18,09% i es situa en el segon lloc, després de Catalunya.



Despesa del turistes segons país de residència

- » Els països emissors que més van aportar a la despesa total dels turistes van ser Alemanya i Regne Unit, un 36,69 % i un 21,88 % respectivament. Els turistes residents en una altra comunitat autònoma van realitzar una despesa que va suposar el 6,92 % de la despesa total.

EGATUR- Octubre 2018 ¹	Despesa total		Despesa per persona		Despesa per persona i dia	
	Despesa total (milions €)	Variació anual (%)	Despesa per persona (€)	Variació anual (%)	Despesa per persona i dia (€)	Variació anual (%)
TOTAL PAIS DE RESIDÈNCIA	1.443,22	1,67	979,61	-2,59	137,52	8,28
ESPANYA (Altres CCAA)	99,82	15,68	527,92	-5,18	92,16	7,47
ESTRANGER	1.343,40	0,76	1.046,11	-1,41	142,74	8,89
Alemanya	529,58	-5,70	1.014,28	-6,89	130,28	2,99
Regne Unit	315,72	4,73	941,08	2,33	135,01	7,12
Resta del món	169,57	10,22	1.710,21	19,70	206,47	22,78
Bèlgica, Luxemburg i Països Baixos	89,09	13,40	1.016,98	-0,32	177,02	8,91
Països nòrdics	80,95	-24,66	1.125,34	-1,95	152,30	-3,50
Suïssa	80,65	34,40	1.065,11	7,34	143,74	12,33
França	50,64	35,63	849,10	-8,60	139,03	43,48
Itàlia	27,19	-17,56	836,16	-13,37	119,87	47,70

(1): Dades provisionals.

Font: EGATUR. Institut d'Estadística de les Illes Balears

- » En l'acumulat dels mesos de gener a octubre 2018, Alemanya i Regne Unit van aportar a la despesa total realitzada pels turistes a les illes, el 51,76%.

EGATUR- Acumulat gener a octubre 2018 ¹	Despesa total		Despesa per persona		Despesa per persona i dia	
	Despesa total (milions €)	Variació anual (%)	Despesa per persona (€)	Variació anual (%)	Despesa per persona i dia (€)	Variació anual (%)
TOTAL PAIS DE RESIDÈNCIA	15.906,14	1,62	994,34	0,72	147,26	6,99
ESPANYA (Altres CCAA)	1.451,35	7,99	577,80	0,60	91,90	1,41
ESTRANGER	14.454,79	1,02	1.071,93	1,25	156,74	8,33
Alemanya	4.594,95	-4,71	1.025,62	-0,30	145,00	9,76
Regne Unit	3.637,78	2,93	997,74	4,63	148,71	7,54
Resta del món	2.036,05	-2,92	1.422,30	-3,41	217,31	11,58
Països nòrdics	1.145,72	-1,57	1.209,22	1,79	165,33	1,72
Bèlgica, Luxemburg i Països Baixos	1.066,63	12,52	1.096,04	1,83	169,56	6,22
Itàlia	705,30	6,12	958,27	6,33	142,81	11,77
França	697,14	23,86	987,27	1,15	144,24	10,11
Suïssa	571,21	10,84	1012,2	2,68	154,12	3,56

(1): Dades provisionals.

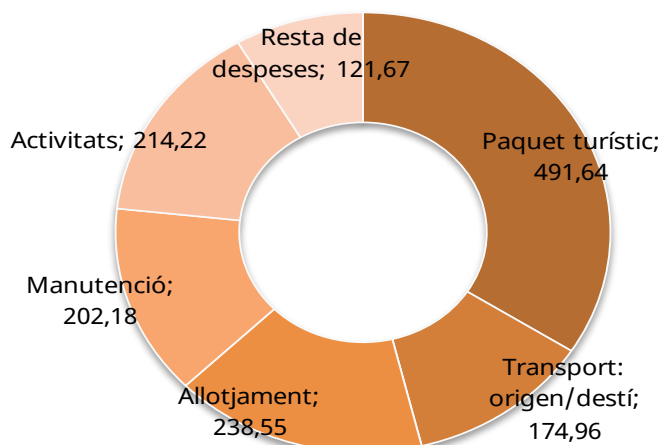
Font: EGATUR. Institut d'Estadística de les Illes Balears

- » Els turistes residents en una altra comunitat autònoma van gastar, en el període acumulat des de gener fins a octubre, una mitjana de 91,90 € per persona i dia, els turistes residents a l'estranger van gastar 156,74 € diaris per persona.

Despesa dels turistes per tipus d'allotjament, per forma d'organització del viatge i estada mitjana

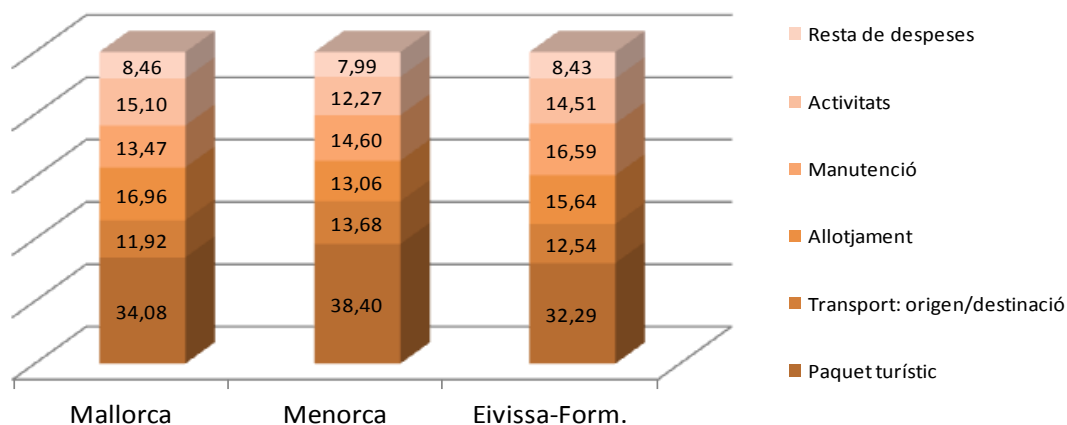
- » Al octubre, el 65,93 % de la despesa total dels turistes es va dedicar al pagament d'una despesa no inclosa en el paquet turístic: el 16,53 % a allotjament, el 14,01 % a manutenció, el 12,12 % a transport, el 14,84 % a activitats i el 8,43 % a altres despeses. La resta de la despesa total, el 34,07 % es va destinar a pagar el paquet turístic.

Despesa total dels turistes (milions €) per partida. Illes Balears, octubre 2018 (dades provisionals)



Font: EGATUR. IBESTAT a partir de dades de l'INE.

Distribució (%) de la despesa total dels turistes amb destinació principal a I.B. per illes. Octubre 2018 (dades provisionals)



Font: EGATUR. Institut d'Estadística de les Illes Balears

- » El 89,18 % de la despesa dels turistes amb destinació principal a les illes de gener a octubre va ser realitzada per turistes que havien triat un allotjament de mercat, i entre aquests majoritàriament un hotel o similar.
- » L'estada mitjana dels turistes a les illes a l'octubre va ser de 7,1 dies, els residents en una altra CA van tenir una estada mitjana de 5,7 dies i els residents a l'estranger de 7,3 dies. A Menorca l'estada mitjana va ser 7,6 dies.

EGATUR	Estada mitjana (dies): octubre 2018			Estada mitjana (dies): gener a octubre 2018		
	TOTAL	Espanya (altres CCAA)	Estranger	TOTAL	Espanya (altres CCAA)	Estranger
Illes Balears	7,1	5,7	7,3	6,8	6,3	6,8
Mallorca	7,2	4,9	7,5	6,9	6,1	7,0
Menorca	7,6	6,4	8,1	7,5	6,9	7,8
Eivissa-Formentera	6,5	8,0	6,2	6,0	6,3	5,9

Dades provisionals.

Font: EGATUR. Institut d'Estadística de les Illes Balears

- » La variació anual del nombre de pernотacions a l'octubre ha estat -6,11% i l'acumulada -5,02%.

Pernотacions dels turistes per illa				
	Pernотacions	Variació anual (%)	Acumulat de l'any	Variació de l'acumulat (%)
ILLES BALEARS	10.494.932	-6,11	108.011.241	-5,02
Mallorca	8.288.861	-0,79	78.577.053	-5,82
Menorca	630.609	-5	10.561.656	-2,77
Eivissa-Formentera	1.575.462	-27,02	18.872.532	-2,83

Dades provisionals.

Font: EGATUR. Institut d'Estadística de les Illes Balears

Nota Metodològica

L'IBESTAT en col·laboració amb l'INE realitza l'operació estadística "Estudi de la despesa turística" (EGATUR). L'objecte principal d'aquesta enquesta és estimar mensualment la despesa realitzada pels turistes (no residents a les Illes Balears) que escullen la nostra comunitat autònoma com a destinació principal en els seus viatges.

A partir de les definicions i recomanacions internacionals d'estadístiques turístiques de l'OMT i d'EUROSTAT s'estableixen les principals variables d'anàlisi que són: illa de destinació principal, país de residència, tipus d'allotjament, partides de despesa, etc.

La vinculació d'EGATUR i FRONTUR (flux de turistes a les Illes Balears) és molt estreta, ja que aquesta darrera determina l'univers d'estudi (nombre de turistes), servint d'aquesta manera com a marc d'elevació dels resultats d'EGATUR.

El disseny mostral es defineix per cada via d'entrada a tots els punts possibles d'entrada al territori. Això suposa que, a més de les vies aèries i marítimes, si un visitant entra al territori nacional per carretera o ferrocarril i declara que la destinació principal són les Illes Balears es comptarà com a turista de les Illes Balears.

Aquesta enquesta és d'àmbit nacional i té una mida mostral teòrica per a les Illes Balears d'unes 17.000 enquestes anuals. Gràcies a la participació de l'IBESTAT, ha estat possible ampliar la mostra per poder obtenir informació de la despesa turística per illes (Mallorca, Menorca i Eivissa-Formentera), de país de residència i de turistes nacionals procedents d'altres comunitats autònomes.

Enllaç de sèries

Fins a octubre de 2015, l'operació estadística "Estudi de la despesa turística" (EGATUR), ha estat competència de Turespaña-IBESTAT i, des de llavors, és competència de l'INE-IBESTAT. Amb aquest canvi d'organismes responsables també s'ha produït un canvi de la metodologia de l'enquesta, explicat en l'apartat precedent. En conseqüència, per poder reconstruir sèries homogènies de dades cal fer un enllaç estadístic. Aquest enllaç consisteix en una taxa de variació interanual enllaçada cap enrere, que està disponible al web de l'IBESTAT.

Per obtenir l'acumulat del 2015, atès que els resultats de la majoria de mesos de 2015 es van obtenir amb la metodologia antiga, s'estima amb la metodologia antiga els agregats d'octubre, novembre i desembre. Per a això s'aplica als resultats dels mateixos mesos de 2014, la taxa de variació calculada amb la nova metodologia.

A partir del període de referència de gener 2016, les dades mensuals i els acumulats mensuals de l'any es publicaran calculats segons el nou disseny de les operacions. Les taxes de variació enllaçades cap a enrere, la descripció de la tècnica d'enllaç, les estimacions segons les variables de tipus d'allotjament i motiu principal del viatge i la nova metodologia general d'EGATUR es publicaran properament al web de l'IBESTAT.

Més informació disponible al web de l'IBESTAT

» [Estadístiques](#)> [Economia](#)> [Turisme](#)> [Despesa i perfil dels turistes \(EGATUR\)](#)

Informació relacionada

» [Estadístiques](#)> [Economia](#)> [Turisme](#)> [Flux de turistes \(FRONTUR\)](#)

Contacte

- peticions@ibestat.caib.es