

## Al 2017, la variació anual de la renda municipal disponible de les llars per habitant a les Illes va ser del 1,3%

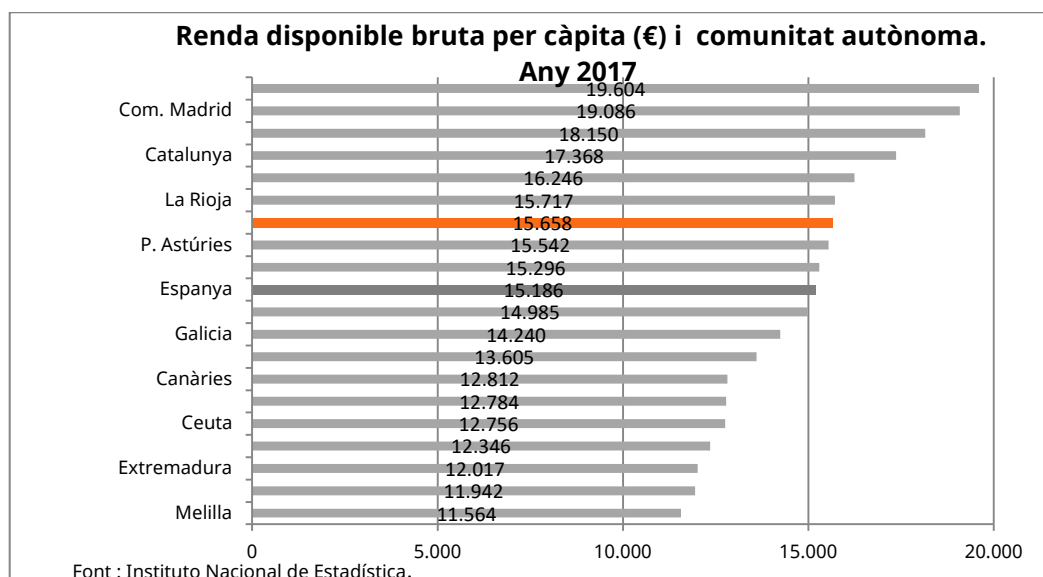
La Renda disponible bruta (RDB) de les llars mesura els ingressos dels quals disposen els residents d'un territori per destinar-los al consum o a l'estalvi. Aquesta renda depèn dels ingressos de les famílies directament vinculats a la retribució per la seva aportació a l'activitat productiva (remuneració d'assalariats i excedent brut d'explotació), així com la redistribució de renda i riquesa realitzada per l'Administració pública mitjançant impostos, prestacions socials i altres transferències socials.

Aquesta estadística, incorporada a l'inventari d'operacions estadístiques de l'IBESTAT en el 2018, té una periodicitat anual i la seva aportació més destacable és que proporciona informació detallada per illes i per municipis. Avui, es publiquen els resultats definitius de la sèrie 2012-2016 calculats amb la revisió estadística 2019, als quals s'incorpora l'any 2017 (provisional).

### Dades per illes. Any 2017

» La variació anual de la RDB per habitant de les llars de la Comunitat Autònoma, en el 2017 va ser de l'1,3 %. En valors absoluts, la diferència de la renda d'aquest any (15.657,73 euros) amb la de 2016 ha estat de 194,91 euros, menys que en el 2016 que va augmentar respecte al 2015, 593,78 euros.

» Les Illes Balears varen obtenir una renda bruta disponible per habitant per sobre de la mitjana espanyola: Espanya 15.186 €, Illes Balears 15.658 €. En tot el període observat (2012-2017) els valors de l'indicador que mesura aquesta renda, prenent com a referència el conjunt del territori espanyol, s'han mantingut per sobre de 100.



- » A Mallorca i a Menorca, es manté des del 2012 una renda disponible bruta per càpita al voltant de l'espanyola. A Eivissa l'índex de la renda bruta disponible per habitant va ser inferior a 100 (rendes més baixes) fins al 2016, any en què la renda de l'illa és similar a l'espanyola. No obstant això, només la renda mitjana per habitant de les Ilars de Mallorca és superior a la de la Comunitat Autònoma, la resta de les illes tenen valors més baixos.
- » Formentera continua sent l'illa amb menor renda per càpita, un 26% més baixa que l'espanyola i un 29 % inferior a la mitjana balear. La variació anual del 2017 va ser negativa.

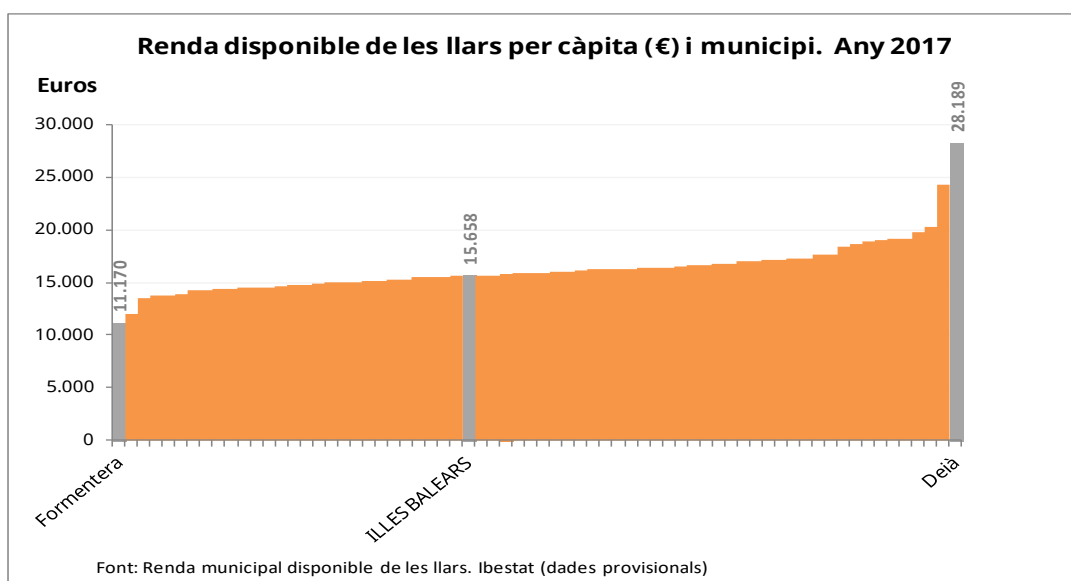
	Renda disponible bruta per càpita (euros)						Índex de renda disponible bruta per càpita (Espanya=100)						
	2012	2013	2014	2015	2016	2017	2012	2013	2014	2015	2016	2017	Variació 2017/2016 (%)
Espanya	13.801,87	13.801,04	13.867,10	14.431,28	14.800,10	15.185,50	100	100	100	100	100	100	2,60%
Illes Balears	14.342,67	14.141,41	14.211,59	14.869,04	15.462,82	15.657,73	104	102	102	103	104	103	1,26%
Mallorca	14.520,36	14.417,86	14.476,52	15.102,15	15.650,00	15.827,12	105	104	104	105	106	104	1,13%
Menorca	14.122,83	13.639,45	13.805,87	14.548,98	15.058,10	15.378,22	102	99	100	101	102	101	2,13%
Eivissa	13.663,87	13.098,50	13.214,86	14.045,40	14.965,38	15.208,70	99	95	95	97	101	100	1,63%
Formentera	10.565,15	10.141,28	10.018,31	10.444,30	11.187,28	11.169,58	77	73	72	72	76	74	-0,16%

Font: Renda municipal disponible de les Ilars. Institut d'Estadística de les Illes Balears. (Dades provisionals).

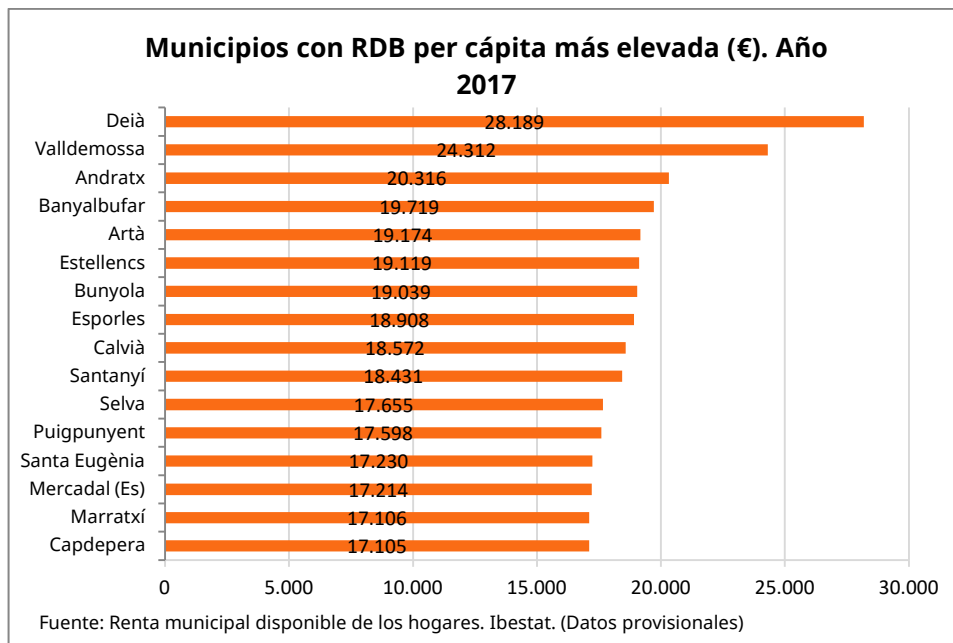
- » Els índexs de la renda disponible per habitant de les Illes encara que presenten diferències, són bastant pròxims a excepció del cas de Formentera, amb índexs més baixos en tota la sèrie.

## Renda municipal disponible de les Ilars per càpita. Any 2017

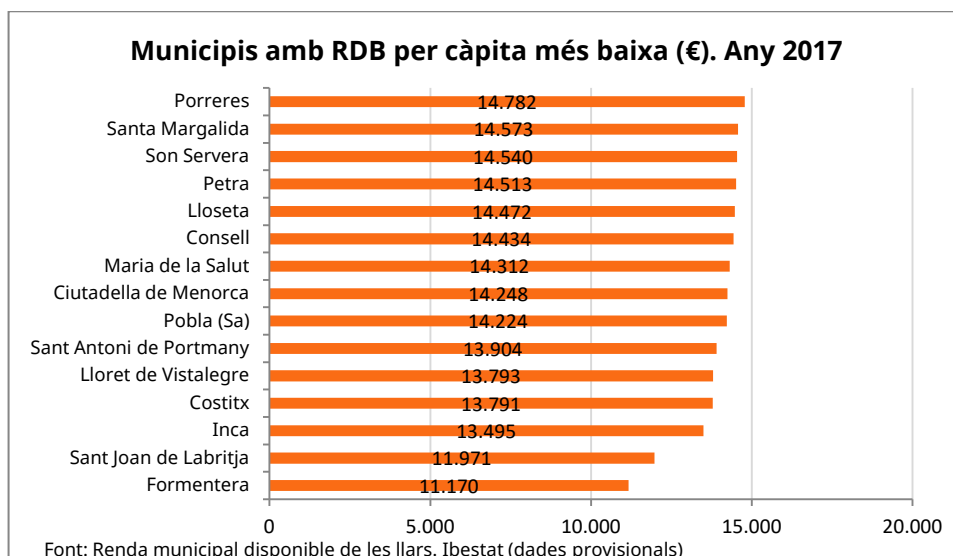
- » El nivell de renda disponible de les Ilars per habitant de la Comunitat Autònoma s'estima que en el 2017 es va moure en una forquilla de 11.169,58 € en el municipi més baix (Formentera) i 28.188,88 € en el nivell més alt (Deià). La majoria dels municipis de les Illes (56) van obtenir un índex de la renda superior a 94, destacant Deià amb un índex de 180. (Veure annex).



- » En 16 municipis, la renda mitjana per habitant de les llars va disminuir, encara que en la majoria d'ells la variació va ser menor del -2%, només a Esporles, Porreres, Búger, Sant Llorenç des Cardassar i Maria de la Salut la variació va ser superior.
- » Els municipis que destaquen per una variació anual d'augment més elevada van ser Costitx (10%), Puigpunyent (8%) , Estellencs (8%), Banyalbufar i Es Migjorn Gran (7%).
- » Més de la meitat de les llars dels municipis de les Illes (39), en el 2017, van estar per damunt de la renda mitjana balear (15.658 €). D'ells, 25 municipis tenien una diferència igual o superior al 5%, destacant 16 amb una renda superior als 17.000 euros. Els municipis que al 2017 van tenir una RDB estimada més elevada van ser Deià, Valldemossa i Andratx amb rendes superiors a 20.000 euros.



- » Sis municipis van tenir una renda per habitant inferior en més d'un 9% al de la renda balear: Formentera, Sant Joan de Labritja, Inca, Costitx, Lloret de Vistalegre i Sant Antoni de Portmany.



- » A l'illa eivissenca tots els municipis, exclos el municipi d' Eivissa amb una renda de 16.538,14 €, van tenir una renda inferior a la mitjana balear i fins i tot a la mitjana de la pròpia illa amb l'excepció de Sant Josep. Tres dels cinc municipis d'Eivissa van estar entre els 16 municipis amb menor renda per habitant de la Comunitat Autònoma (inferior a 15.000 euros).
- » Cinc dels municipis menorquins (Alaior, Maó, Es Mercadal, Es Castell i Es Migjorn Gran) van tenir una renda per habitant superior a la mitjana balear i a la mitjana menorquina. Ciutadella va tenir una de les rendes més baixes de la Comunitat Autònoma (inferior a 15.000 euros).
- » Formentera és l'illa amb menor renda bruta disponible per càpita i també des de l'observació municipal és el municipi amb menor disponibilitat de renda per habitant (11.170 €).

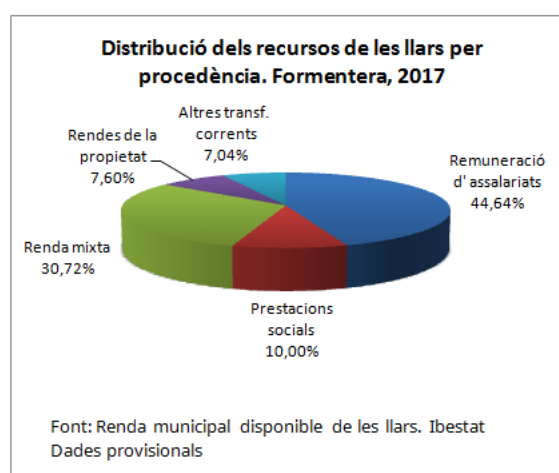
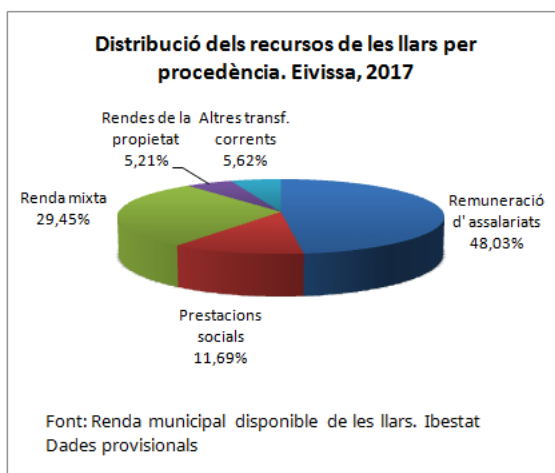
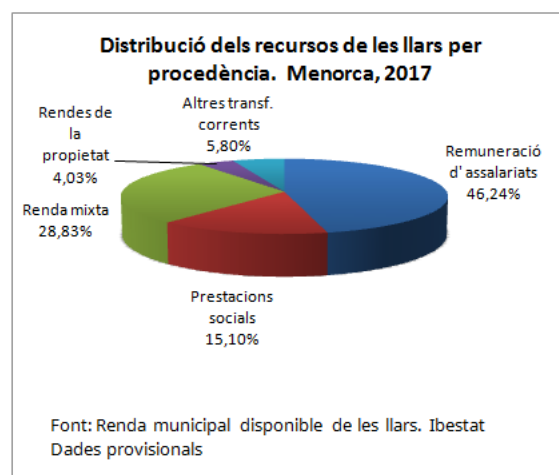
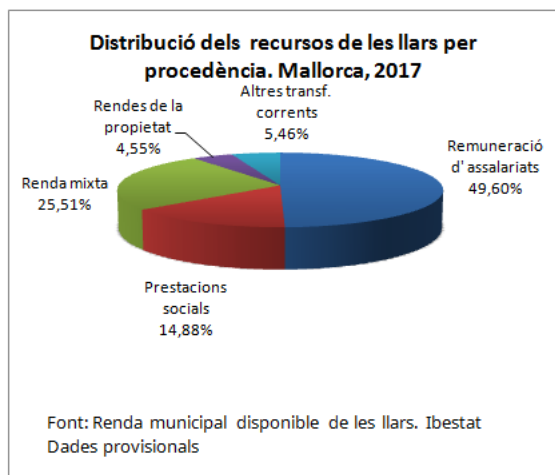
### Procedència dels ingressos de la Renda bruta disponible de les llars. Illes i municipis. Any 2017

- » Les principals fonts d'ingressos de les llars de la Comunitat Autònoma procedeixen de les remuneracions dels assalariats (el 49,99 %) i de l'excedent brut d'explotació (EBE)/ rendes mixtes (26,31 %). Les prestacions socials signifiquen el 14,46 % del total de recursos i el 4,62 % correspon als ingressos bruts de rendes de la propietat.

<b>Recursos (€) de les llars segons procedència. Any 2017</b>					
	<i>Remuneració d' assalariats</i>	<i>Prestacions socials</i>	<i>Renda mixta</i>	<i>Rendes de la propietat</i>	<i>Altres transf. corrents</i>
ILLES BALEARS	13.116.450	3.862.036	7.030.436	1.233.944	1.473.703
MALLORCA	10.429.285	3.130.001	5.365.103	956.484	1.147.130
MENORCA	960.263	313.685	598.773	83.625	120.392
EIVISSA	1.624.009	395.294	995.759	176.316	189.965
FORMENTERA	102.893	23.056	70.801	17.519	16.216

Font: Renda municipal disponible de les llars. Institut d'Estadística de les Illes Balears. (Dades provisionals).

- » A Formentera les rendes de la propietat i l'excedent brut de l'explotació/ rendes mixtes tenen una major rellevància que en la resta de les illes. A Mallorca i Menorca, amb una estructura de la població més envellida que en les Pitiüses, les prestacions socials tenen una major incidència en el compte dels ingressos de les llars (al voltant del 15 %).
- » En 18 municipis de la Comunitat Autònoma la remuneració dels assalariats significa el 50%, o més, dels recursos dels comptes de les llars. En 5 d'ells, la remuneració dels assalariats està 4 o més punts percentuals per sobre de la mitjana balear (Marratxí, Consell, Inca, Santa Eugènia i Palma). Per sota de la mitjana balear, pel que fa a la remuneració d'assalariats, i a més de 15 punts del percentuals, es troben Banyalbufar, Fornalutx, Deià i Escorca.



- » Les prestacions socials, a la majoria de les llars dels municipis de Mallorca i Menorca signifiquen al voltant del 14 -17 % dels seus ingressos, en canvi a Eivissa i Formentera representen el 12 % i l' 11 % respectivament. Per damunt del 15 % es col·loquen les llars de 19 municipis, entre ells destaquen amb percentatges del 18 % o superiors els ingressos de les llars de Búger, Maria de la Salut i Campanet. La major o menor incidència de les prestacions socials en els ingressos de les llars està molt relacionada amb l'estructura per edat de la població: en una població envellida aquest recurs tindrà un major pes que en poblacions amb una estructura de població més jove. Per sota de l' 11 % dels recursos obtinguts per prestacions socials se situen les llars de 5 municipis: Deià (7,98%), Formentera (10%), Sant Josep de sa Talaia (10,20%) i Santa Eulària del Riu (10,76%).
- » Al voltant de les dues terceres parts dels municipis, el percentatge dels recursos obtinguts per excedent brut de l'explotació i rendes mixtes és superior a la mitjana balear (26 %). Entre ells destaquen, per suposar el 40% o més: Artà, Estellencs, Andratx, Es Mercadal, Banyalbufar i Fornalutx amb percentatges en l'interval 40-47%, a més des de Deià (57,2 %) i Escorca (57,7 %).
- » Les rendes de la propietat són un recurs de les llars que en la majoria dels municipis tenen un pes percentual entre un 2 % i un 6 %. Els municipis en els quals el pes de la renda de la propietat és més alta són Valdemossa (14,7%), Formentera (7,6%) i Manacor, Bunyola i Sant Joan de Labritja amb un pes proper al 7%.

## ANNEX 1

Renda disponible bruta de les Illes per càpita i Índex (Illes Balears=100) per municipi. Any 2017			Estructura dels ingressos (només recursos) per municipi(%). Any 2017				
	Renda disponible bruta per càpita (€)	Índex de RDB per càpita (Illes Balears=100)	Remuneració d'assalariats	Rendes mixtes	Rendes de la propietat	Prestacions socials	Altres transf. corrents
ILLES BALEARS	15.657,73	100	49,09%	26,31%	4,62%	14,46%	5,52%
MALLORCA	15.827,12	101	49,60%	25,51%	4,55%	14,88%	5,46%
07001 Alaró	15.890,63	101	50,71%	24,48%	5,28%	14,09%	5,43%
07003 Alcúdia	16.323,34	104	46,12%	31,28%	4,34%	12,79%	5,48%
07004 Algaida	16.183,02	103	47,95%	25,34%	5,60%	15,71%	5,40%
07005 Andratx	20.316,22	130	37,58%	43,87%	2,90%	11,03%	4,61%
07006 Artà	19.173,98	122	37,99%	41,05%	2,68%	13,33%	4,95%
07007 Banyalbufar	19.718,66	126	34,51%	44,53%	2,90%	13,21%	4,86%
07008 Binissalem	14.938,47	95	51,87%	25,22%	4,07%	13,10%	5,75%
07009 Búger	15.074,68	96	47,83%	25,07%	3,91%	17,45%	5,74%
07010 Bunyola	19.039,41	122	50,60%	22,40%	6,90%	15,49%	4,61%
07011 Calvià	18.572,03	119	42,37%	35,35%	6,05%	11,41%	4,82%
07012 Campanet	16.261,43	104	46,63%	26,03%	3,67%	18,18%	5,49%
07013 Campos	16.947,53	108	44,84%	32,79%	3,26%	13,78%	5,33%
07014 Capdepera	17.104,95	109	43,29%	34,71%	3,65%	13,02%	5,33%
07016 Consell	14.434,13	92	54,73%	22,79%	2,64%	13,95%	5,90%
07017 Costitx	13.791,41	88	44,92%	28,31%	5,42%	15,18%	6,18%
07018 Deià	28.188,88	180	26,45%	57,20%	4,76%	7,98%	3,61%
07019 Escorca	14.884,30	95	21,58%	57,70%	2,12%	12,51%	6,09%
07020 Esporles	18.907,85	121	49,95%	25,77%	5,61%	14,04%	4,62%
07021 Estellencs	19.118,72	122	36,91%	41,80%	2,46%	13,94%	4,89%
07022 Felanitx	15.438,84	99	44,04%	30,40%	3,83%	15,94%	5,78%
07025 Fornalutx	16.590,46	106	32,55%	46,80%	3,71%	11,42%	5,52%
07027 Inca	13.495,48	86	53,30%	20,80%	4,08%	15,55%	6,27%
07028 Lloret de Vistalegre	13.793,25	88	49,41%	24,59%	3,37%	16,53%	6,10%
07029 Lloseta	14.471,66	92	50,53%	23,64%	4,27%	15,60%	5,96%
07030 Llubí	15.702,76	100	45,70%	28,07%	5,02%	15,52%	5,70%
07031 Lluçmajor	16.620,95	106	52,18%	25,78%	3,21%	13,62%	5,21%
07033 Manacor	15.076,11	96	47,17%	25,79%	6,59%	14,66%	5,78%
07034 Mancor de la Vall	16.711,11	107	52,49%	27,59%	3,01%	11,63%	5,29%
07035 Maria de la Salut	14.312,12	91	46,13%	25,92%	4,14%	17,68%	6,14%
07036 Marratxí	17.106,33	109	55,28%	23,23%	3,12%	13,35%	5,02%
07038 Montuiri	15.819,89	101	47,05%	27,32%	3,55%	16,53%	5,56%
07039 Muro	15.622,58	100	46,47%	27,58%	4,28%	15,96%	5,71%
07040 Palma	15.196,62	97	52,79%	20,99%	4,69%	15,99%	5,53%
07041 Petra	14.512,52	93	46,11%	27,26%	3,30%	17,19%	6,13%
07042 Pollença	16.748,56	107	40,16%	35,96%	4,45%	14,05%	5,38%
07043 Porreres	14.781,85	94	47,17%	27,60%	4,02%	15,23%	5,98%
07044 Pobla (Sa)	14.224,07	91	48,09%	26,34%	3,74%	15,67%	6,16%
07045 Puigpunyent	17.597,65	112	50,64%	26,84%	4,45%	13,27%	4,80%
07047 Sencelles	15.668,30	100	49,73%	25,55%	4,76%	14,53%	5,43%

07049 Sant Joan	16.230,58	104	44,56%	28,84%	3,95%	17,00%	5,65%
07051 Sant Llorenç des Cardassar	16.220,67	104	46,73%	28,72%	3,63%	15,33%	5,58%
07053 Santa Eugènia	17.230,06	110	52,83%	25,26%	3,62%	13,25%	5,04%
07055 Santa Margalida	14.573,46	93	48,95%	26,81%	3,72%	14,62%	5,91%
07056 Santa Maria del Camí	16.425,20	105	52,24%	24,75%	3,26%	14,49%	5,27%
07057 Santanyí	18.430,91	118	38,97%	38,22%	4,66%	13,18%	4,97%
07058 Selva	17.655,48	113	44,74%	34,43%	2,79%	12,86%	5,18%
07059 Salines (Ses)	16.953,29	108	41,50%	34,15%	4,09%	14,88%	5,38%
07060 Sineu	15.517,89	99	46,23%	29,30%	3,22%	15,51%	5,73%
07061 Sóller	15.974,23	102	41,32%	33,90%	4,68%	14,64%	5,47%
07062 Son Servera	14.540,24	93	46,40%	28,66%	4,09%	14,91%	5,93%
07063 Valldemossa	24.312,44	155	34,93%	33,51%	14,67%	13,05%	3,85%
07065 Vilafranca de Bonany	15.020,07	96	45,37%	29,74%	3,96%	14,98%	5,94%
07901 Ariany	15.663,02	100	40,88%	30,02%	6,08%	17,23%	5,79%
MENORCA	15.378,22	98	46,24%	28,83%	4,03%	15,10%	5,80%
07002 Alaior	15.967,31	102	45,62%	30,67%	3,99%	14,07%	5,65%
07015 Ciutadella de Menorca	14.248,08	91	46,06%	28,70%	4,40%	14,66%	6,18%
07023 Ferreries	15.542,38	99	49,88%	27,05%	4,37%	13,04%	5,65%
07032 Maó	15.815,41	101	48,10%	25,63%	3,90%	16,77%	5,61%
07037 Mercadal (Es)	17.213,97	110	35,68%	43,88%	3,39%	11,46%	5,59%
07052 Sant Lluís	15.060,62	96	45,13%	30,68%	4,00%	14,30%	5,90%
07064 Castell (Es)	16.221,19	104	46,86%	28,28%	3,27%	16,06%	5,54%
07902 Migjorn Gran (Es)	16.401,85	105	42,25%	32,35%	5,12%	14,77%	5,52%
EIVISSA	15.208,70	97	48,03%	29,45%	5,21%	11,69%	5,62%
07026 Eivissa	16.538,14	106	52,07%	24,84%	5,54%	12,42%	5,13%
07046 Sant Antoni de Portmany	13.903,92	89	49,70%	26,85%	4,53%	12,84%	6,09%
07048 Sant Josep de sa Talaia	15.276,28	98	45,37%	33,80%	5,01%	10,20%	5,63%
07050 Sant Joan de Labritja	11.970,63	76	41,28%	31,99%	7,03%	12,66%	7,04%
07054 Santa Eulària del Riu	14.800,38	95	43,56%	34,75%	5,07%	10,76%	5,86%
FORMENTERA	11.169,58	71	44,64%	30,72%	7,60%	10,00%	7,04%
07024 Formentera	11.169,58	71	44,64%	30,72%	7,60%	10,00%	7,04%

Font: Renda municipal disponible de les llars. IBESTAT

Dades provisionals

## Nota metodològica

L'objectiu principal d'aquesta operació estadística és oferir informació sobre el nivell de vida i el benestar de la població resident a les Illes Balears.

La Renda disponible de les llars mesura els ingressos dels quals disposen els residents d'un territori per destinar-los al consum o a l'estalvi. Aquesta renda depèn dels ingressos de les famílies directament vinculats a la retribució per la seva aportació a l'activitat productiva (remuneració d'assalariats i excedent brut d'explotació), així com la redistribució de renda i riquesa realitzada per l'Administració pública mitjançant impostos, prestacions socials i altres transferències socials.

L'IBESTAT elabora anualment les estimacions de la renda disponible per a tots els municipis i illes que conformen les Balears, sent els seus resultats coherents amb les dades dels comptes de renda de les llars de la Comptabilitat regional d'Espanya, de la base 2010 i de la revisió estadística 2019, que elabora l'INE per al conjunt de la Comunitat Autònoma.

## Conceptes

Els conceptes emprats en aquesta operació estadística són coherents amb els establerts en el Sistema Europeu de Comptes (SEC-2010).

*El sector llars (S.14)*: comprèn els individus o grups d'individus, tant en la seva condició de consumidors com, eventualment, en la d'empresaris que produeixen béns o serveis financers o no financers de mercat (productors de mercat) sempre que, en aquest últim cas, les activitats corresponents no siguin realitzades per entitats separades tractades com a quasisocietats.

També comprèn els individus o grups d'individus que produeixen béns i serveis no financers exclusivament per a ús final propi.

Els recursos principals d'aquestes unitats procedeixen de la remuneració dels assalariats, de rendes de la propietat, de transferències efectuades per altres sectors, d'ingressos procedents de la disposició de béns i serveis de mercat, o d'ingressos imputats per la producció de béns i serveis per a consum final propi.

*Remuneració dels assalariats (D.1)*: es defineix com la remuneració total, en efectiu o en espècie, a pagar per un ocupador a un assalariat a canvi del treball realitzat per aquest últim durant l'exercici comptable.

Aquesta partida comprèn els sous i salaris rebuts (en efectiu i en espècie) així com les cotitzacions socials pagades pels ocupadors.

*Excedent d'explotació brut/renda mixta (B.2b/B.3b)*: és el saldo del compte d'explotació que, en el cas del sector llars, és correspon amb:

- La remuneració del treball realitzat pel propietari o els membres de la seva família. Els ingressos pel treball per compte propi presenten les característiques dels sous i els salaris, així com les dels beneficis pel treball realitzat com a empresari. Aquesta renda, que no és ni estrictament una remuneració ni solament beneficis es coneix com a **renda mixta**.
- Els lloguers imputats dels habitatges ocupats pels seus propietaris. Aquesta partida imputada forma part del excedent d'explotació brut del sector immobiliari.

*Rendes de la propietat (D.4)*: es generen quan els propietaris d'actius financers i de recursos naturals els posen a la disposició d'altres unitats institucionals. La renda a pagar per la utilització d'actius financers es denomina renda d'inversió, mentre que la que es paga per la utilització d'un recurs natural es denomina lloguer. Les rendes de la propietat són la suma de les rendes d'inversió més els lloguers.

La partida de rendes de la propietat inclou, entre d'altres, interessos, dividends, i rendes de la terra.



*Prestacions socials diferents de les prestacions socials en espècie (D.62):* són una font important de renda de les llars ja que inclouen les prestacions contributives, les no contributives, així com les prestacions per desocupació, discapacitat, etc.

*Els impostos corrents sobre la renda, el patrimoni, etc. (D.5):* comprenen tots els pagaments obligatoris sense contrapartida, en efectiu o en espècie, recaptats periòdicament per les administracions públiques i per la resta del món sobre la renda i el patrimoni de les unitats institucionals, així com alguns impostos periòdics que no s'exigeixen ni sobre aquesta renda ni sobre aquest patrimoni.

*Altres transferències corrents (D.7):* en el cas del sector llars inclou les primes netes d'assegurances no vida (pòlisses a pagar per les llars), les indemnitzacions d'assegurances no vida, transferències corrents realitzades entre llars (residents o no), multes i sancions, imports pagats pels bitllets de loteria, etc.

### **Més informació disponible a la web de l'IBESTAT**

» Estadístiques> Economia> Comptes econòmics > Renda municipal disponible de les llars

### **Informació relacionada**

» Estadístiques> Economia> Comptes econòmics

### **Contacte**

- [peticions@ibestat.caib.es](mailto:peticions@ibestat.caib.es)