

Matriculació de vehicles

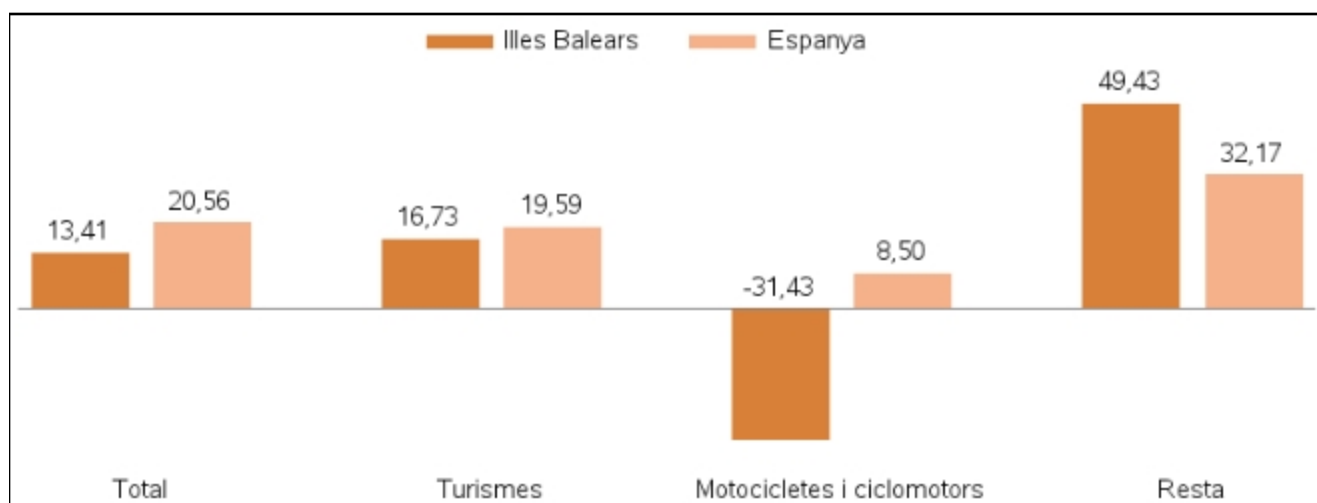
Desembre de 2013 (dades provisionals)

Data d'actualització 15/01/2014

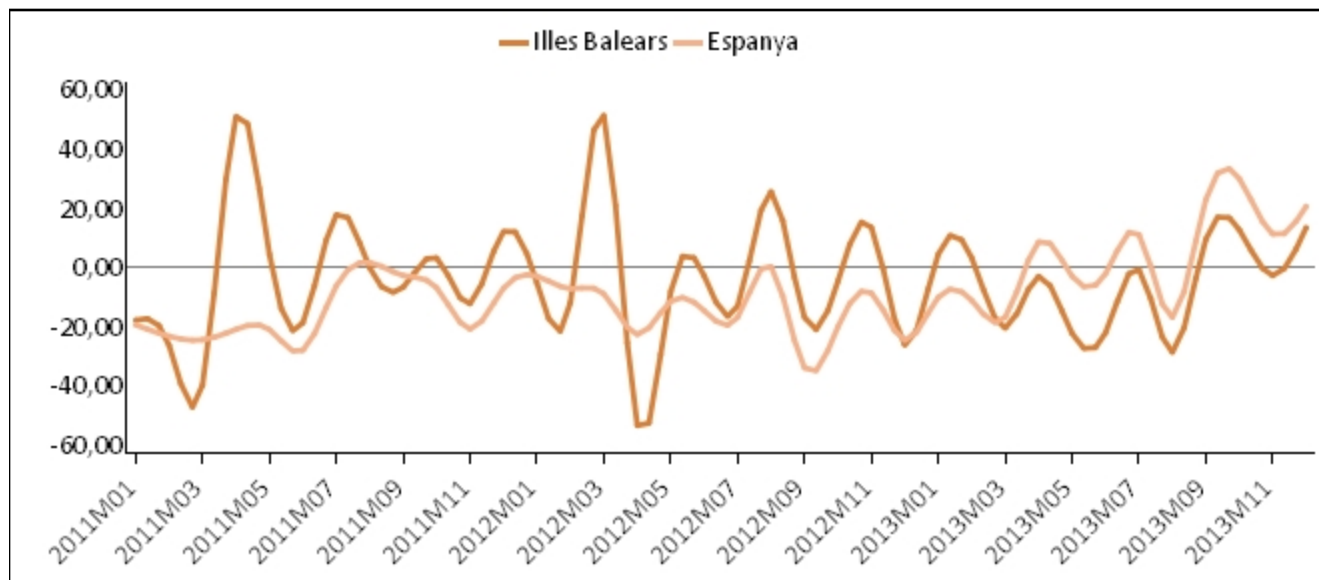
Nombre de matriculacions per tipus de vehicle: Illes Balears i Espanya

	Desembre 2013	
	Illes Balears	Espanya
Total	2.064	81.857
Turismes	1.633	62.240
Motocicletes i ciclomotors	168	6.125
Resta	263	13.492

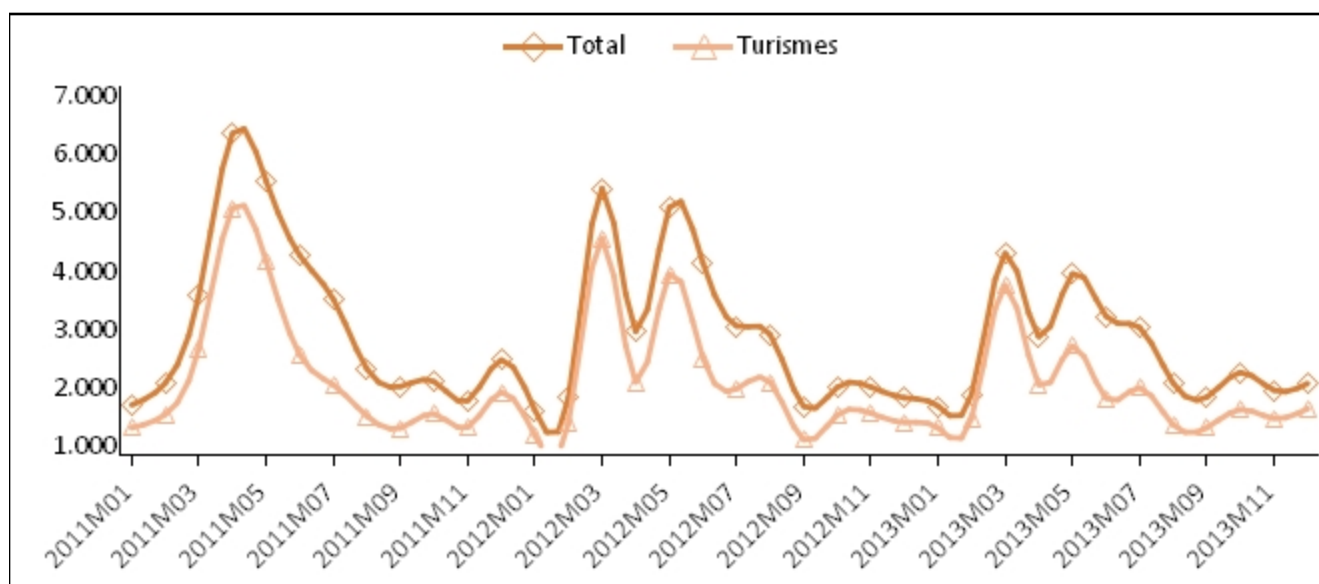
Variació interanual del nombre total de vehicles: Illes Balears i Espanya (%)



Evolució de la taxa de variació interanual del nombre de vehicles matriculats: Illes Balears i Espanya



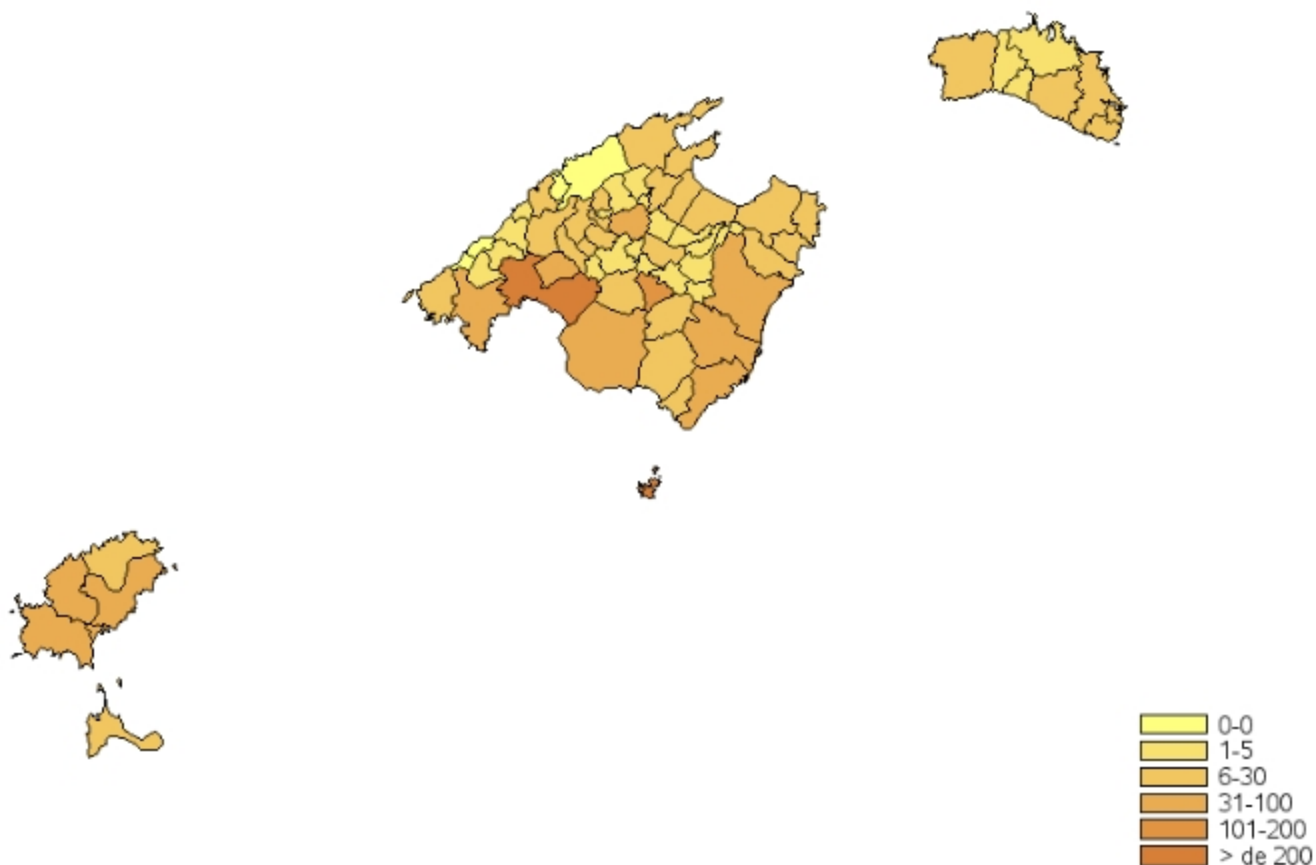
Evolució mensual del nombre de vehicles i turismes matriculats a les Illes Balears



Nombre de matriculacions per illa i tipus de vehicle

	Desembre 2013				
	ILLES BALEARS	Mallorca	Menorca	Eivissa	Formentera
Total	2.064	1.637	108	299	20
Turismes	1.633	1.315	83	224	11
Motocicletes i ciclomotors	168	121	8	36	3
Resta	263	201	17	39	6

Nombre de turismes matriculats per municipis



Més informació disponible al web de l'ibestat

» Estadístiques>Economia>Sector Serveis>Transport> [Matriculació de vehicles](#)

Informació relacionada

» Estadístiques>Economia>Sector Serveis>Transport> [Parc de vehicles](#)

Informació metodològica

» Aquesta operació estadística proporciona informació sobre el nombre de vehicles que s'han matriculat en un mes determinat a les Illes Balears. La periodicitat d'aquesta estadística és mensual i les dades provisionals provenen de la Direcció General de Trànsit (DGT) per a tot el territori espanyol. L'exploració específica que du a terme l'ibestat proporciona dades sobre els vehicles matriculats a partir d'una agregació pròpia del tipus de vehicle.

Contacte

peticions@ibestat.caib.es