

Matriculació de vehicles

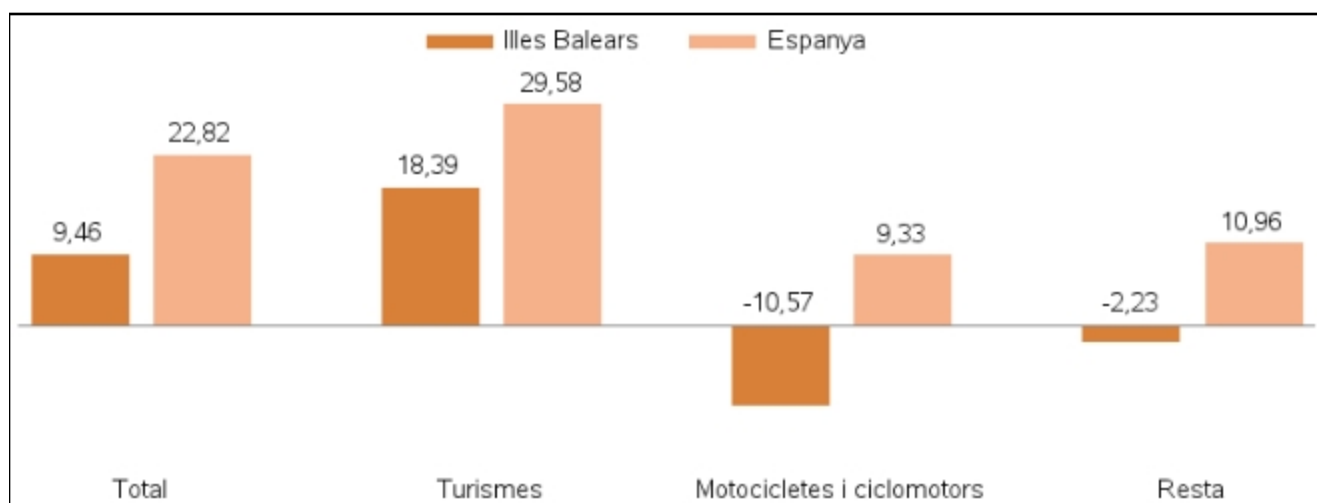
Setembre de 2013 (dades provisionals)

Data d'actualizació 02/10/2013

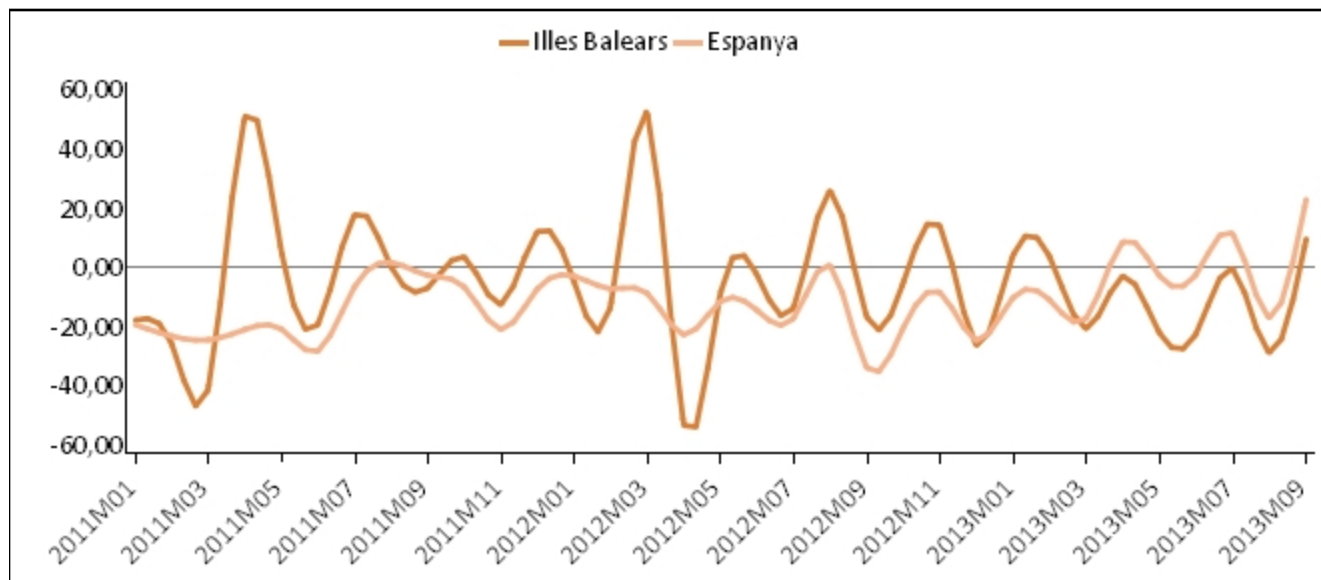
Nombre de matriculacions per tipus de vehicle: Illes Balears i Espanya

	Setembre 2013	
	Illes Balears	Espanya
Total	1.829	68.458
Turismes	1.307	47.056
Motocicletes i ciclomotors	347	10.293
Resta	175	11.109

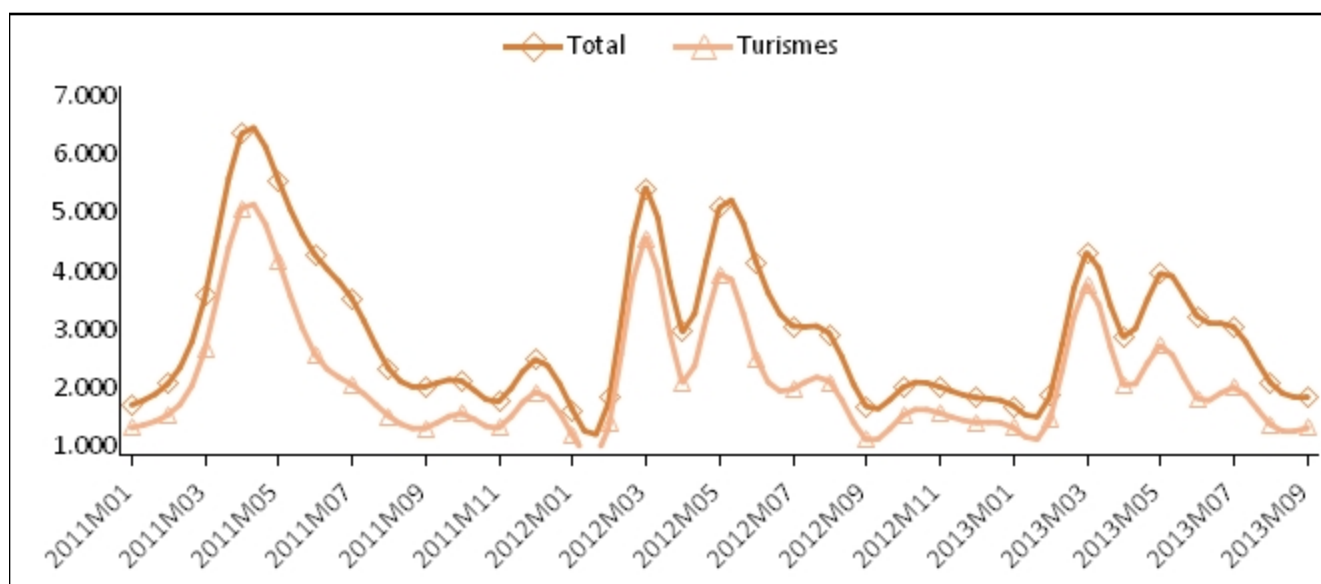
Variació interanual del nombre total de vehicles: Illes Balears i Espanya (%)



Evolució de la taxa de variació interanual del nombre de vehicles matriculats: Illes Balears i Espanya



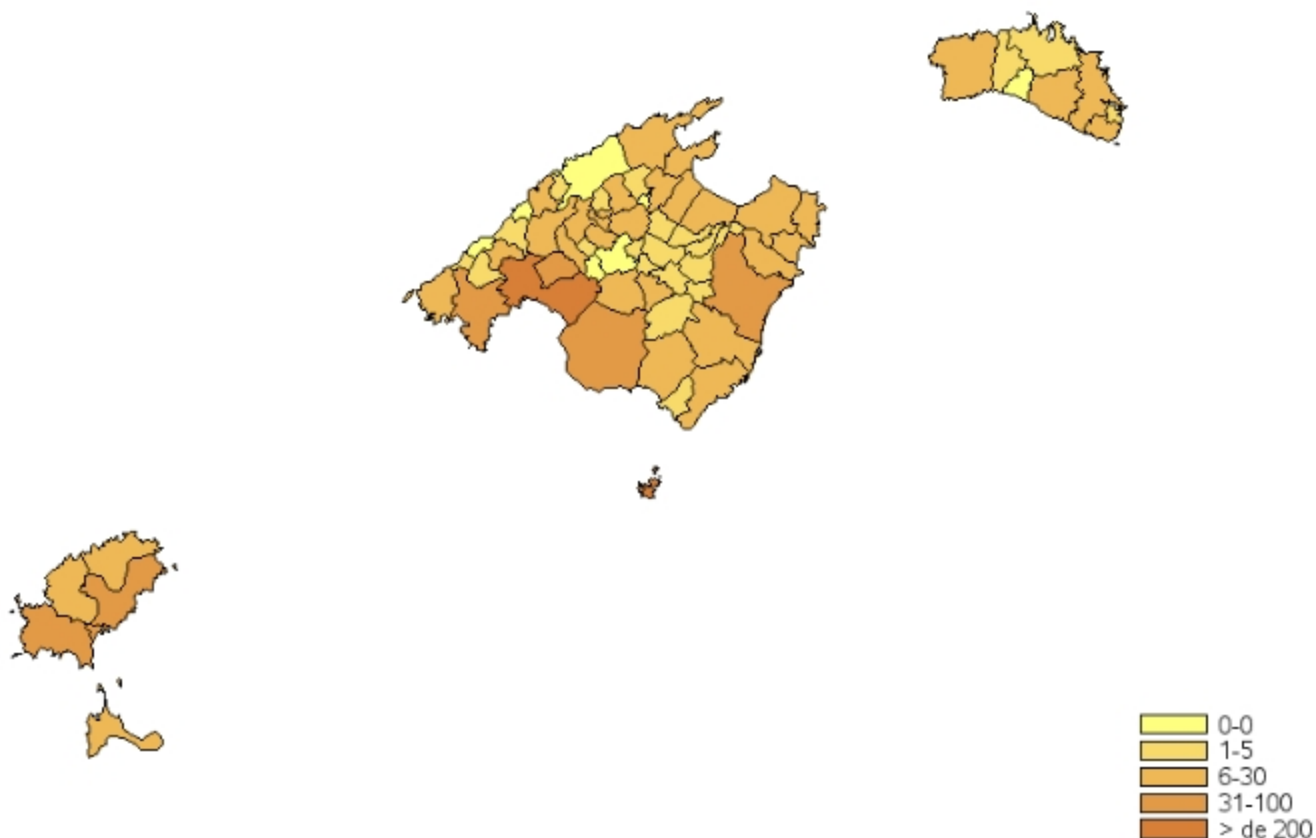
Evolució mensual del nombre de vehicles i turismes matriculats a les Illes Balears



Nombre de matriculacions per illa i tipus de vehicle

	Setembre 2013				
	ILLES BALEARS	Mallorca	Menorca	Eivissa	Formentera
Total	1.829	1.432	105	273	19
Turismes	1.307	1.051	67	181	8
Motocicletes i ciclomotors	347	262	28	54	3
Resta	175	119	10	38	8

Nombre de turismes matriculats per municipis



Més informació disponible al web de l'ibestat

» Estadístiques>Economia>Sector Serveis>Transport> [Matriculació de vehicles](#)

Informació relacionada

» Estadístiques>Economia>Sector Serveis>Transport> [Parc de vehicles](#)

Informació metodològica

» Aquesta operació estadística proporciona informació sobre el nombre de vehicles que s'han matriculat en un mes determinat a les Illes Balears. La periodicitat d'aquesta estadística és mensual i les dades provisionals provenen de la Direcció General de Trànsit (DGT) per a tot el territori espanyol. L'explotació específica que du a terme l'ibestat proporciona dades sobre els vehicles matriculats a partir d'una agregació pròpia del tipus de vehicle.

Contacte

peticions@ibestat.caib.es