

Indicador d'activitat del sector dels serveis (IASS) Base 2010

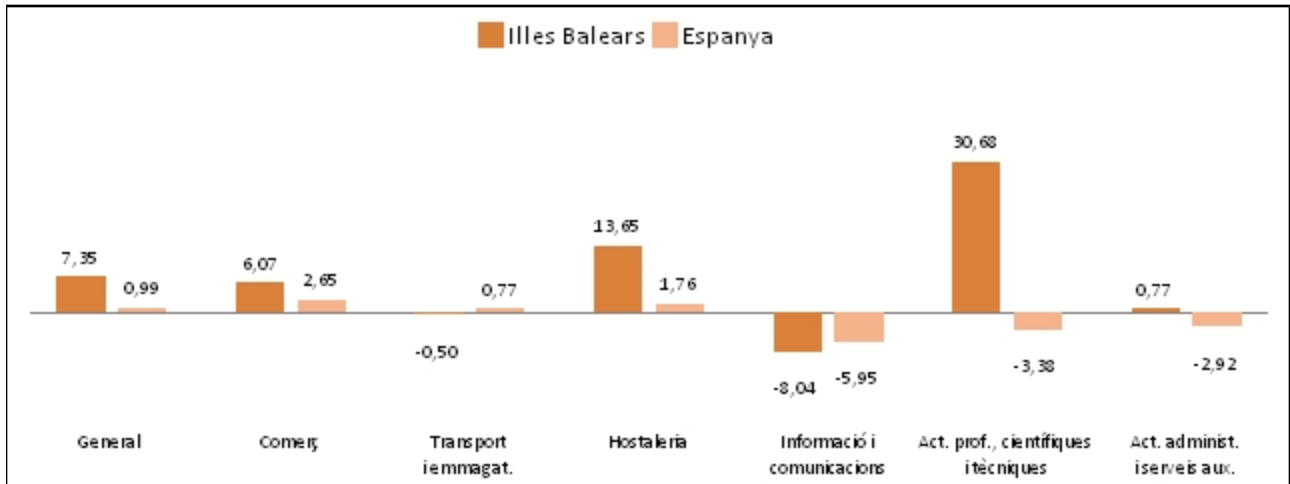
Juliol de 2013 (dades provisionals)

Data d'actualització 18/09/2013
Índex de la xifra de negoci, general i per sectors, i variacions mensuals i interanuals (base 2010): Illes Balears i Espanya

	Índex juliol 2013		Variació mensual (%)		Variació interanual (%)	
	Illes Balears	Espanya	Illes Balears	Espanya	Illes Balears	Espanya
General	146,31	99,82	18,43	7,34	7,35	0,99
Comerç	129,32	97,56	9,20	7,54	6,07	2,65
Altres serveis	157,70	103,84	25,69	6,99	8,09	-1,73
- Transport i emmagatzematge	127,06	108,66	10,31	7,39	-0,50	0,77
- Hostaleria	221,44	117,70	33,16	13,52	13,65	1,76
- Informació i comunicació	81,94	88,60	4,40	-1,44	-8,04	-5,95
- Activitats professionals, científiques i tècniques	175,25	99,12	21,44	7,16	30,68	-3,38
- Activitats administratives i serveis auxiliars	150,35	115,54	32,88	10,39	0,77	-2,92

(..) Dada no disponible

Taxa de variació interanual de l'índex de la xifra de negoci del sector dels serveis (base 2010): Illes Balears i Espanya (Juliol de 2013)



Comparativa de les taxes de variació interanual de l'índex de la xifra de negoci del sector dels serveis (base 2010): Illes Balears i Espanya (mes de juliol 2007-2013)

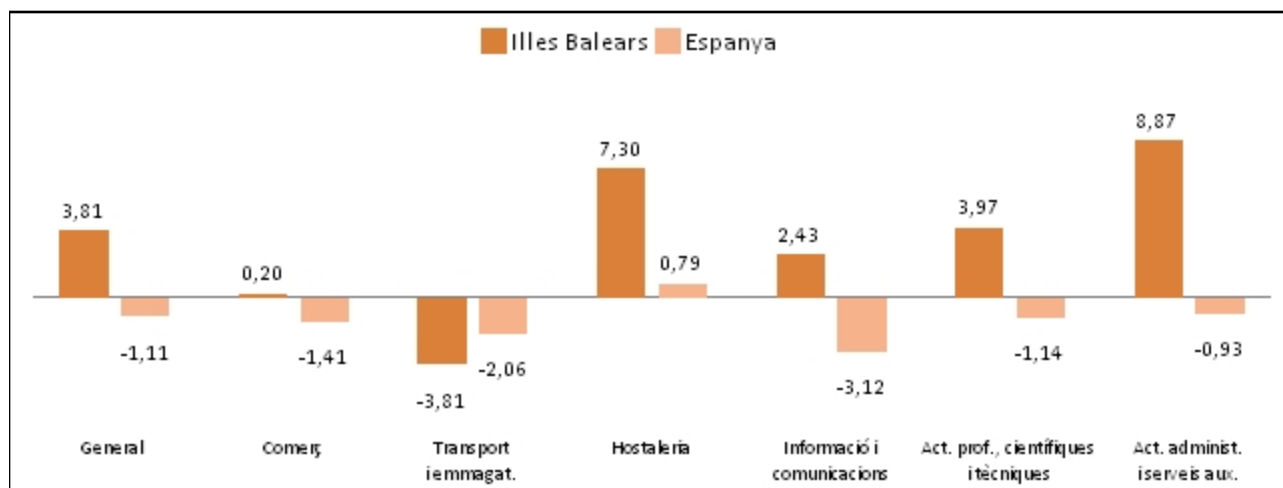


Índex d'ocupació, general i per sectors, i variacions mensuals i interanuals (base 2010): Illes Balears i Espanya

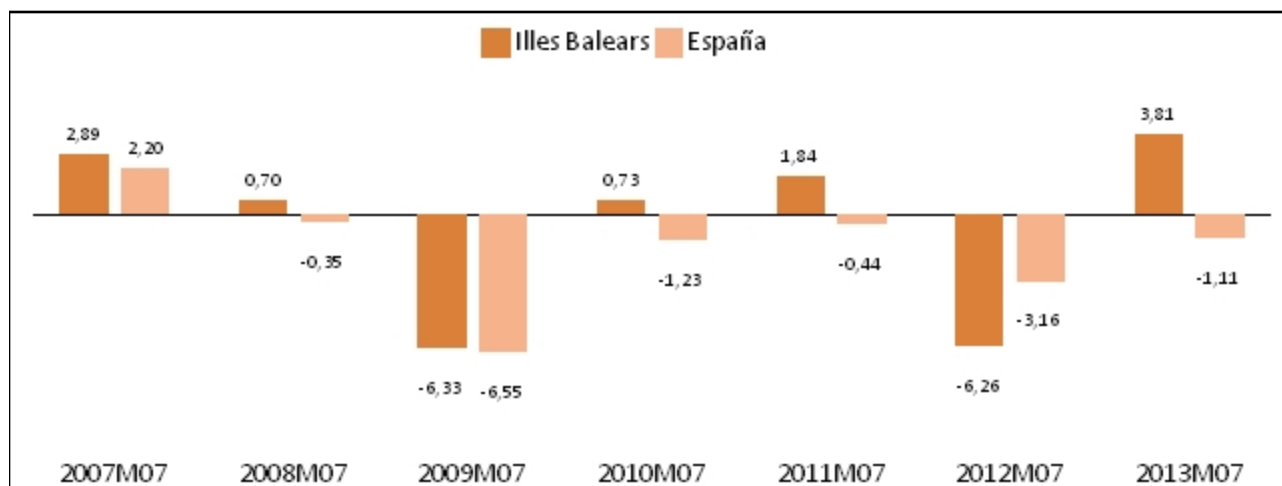
	Índex juliol 2013		Variació mensual (%)		Variació interanual (%)	
	Illes Balears	Espanya	Illes Balears	Espanya	Illes Balears	Espanya
General	115,01	95,93	2,16	0,32	3,81	-1,11
Comerç	102,79	95,10	1,38	0,46	0,20	-1,41
Altres serveis	120,99	96,47	2,49	0,22	5,30	-0,90
- Transport i emmagatzematge	100,33	94,77	2,70	0,17	-3,81	-2,06
- Hostaleria	133,74	100,92	2,47	0,92	7,30	0,79
- Informació i comunicació	89,69	93,47	0,33	0,10	2,43	-3,12
- Activitats professionals, científiques i tècniques	100,87	94,67	1,68	-0,47	3,97	-1,14
- Activitats administratives i serveis auxiliars	116,83	95,00	3,81	0,02	8,87	-0,93

(..) Dada no disponible

Taxa de variació interanual de l'índex d'ocupació del sector dels serveis (base 2010): Illes Balears i Espanya (Juliol de 2013)



Comparativa de les taxes de variació interanual de l'índex d'ocupació del sector dels serveis (base 2010): Illes Balears i Espanya (mes de juliol 2007-2013)



Més informació disponible al web de l'IBESTAT

» [Estadístiques>Economia>Sector Serveis>Indicadors d'activitat del sector serveis](#)

Informació relacionada

» [Estadístiques>Economia>Sector Serveis>Índex de comerç al detall](#)

» [Estadístiques>Economia>Sector Serveis>Enquesta anual de serveis](#)

Informació metodològica

La informació dels indicadors d'activitat del sector dels serveis (IASS) s'obté mitjançant una enquesta continuada mensual a empreses que pertanyen a aquest sector. Aquests indicadors reflecteixen l'evolució del sector més important de l'economia balear principalment a partir de dues variables: la xifra de negocis i la xifra d'ocupació. La xifra de negocis conté els imports facturats per l'empresa (inclosos els impostos sobre béns i serveis, excepte l'IVA repercutit del client). La xifra d'ocupació es compon pels empleats no remunerats (propietaris que treballen activament a l'empresa) i els empleats assalariats, tant fixos com eventuais. Els resultats es presenten en forma d'índex amb l'objectiu de mesurar les variacions respecte de l'any base 2010.

L'ibestat, a partir de les dades que proporciona l'INE, difon mensualment la informació dels indicadors del sector dels serveis desagregada per sectors d'activitat diferents.

Al gener de 2013, coincidint amb el canvi de base del 2005 al 2010 es modifica la formulació utilitzada passant d'índexs directes de tipus Laspeyres amb base fixa any 2005 a índexs Laspeyres encadenats amb any base 2010 (encadenament mensual en el darrer mes de desembre). Per aquest motiu, totes les dades són provisionals.

Contacte

peticions@ibestat.caib.es