

Indicador d'activitat del sector dels serveis (IASS) Base 2010

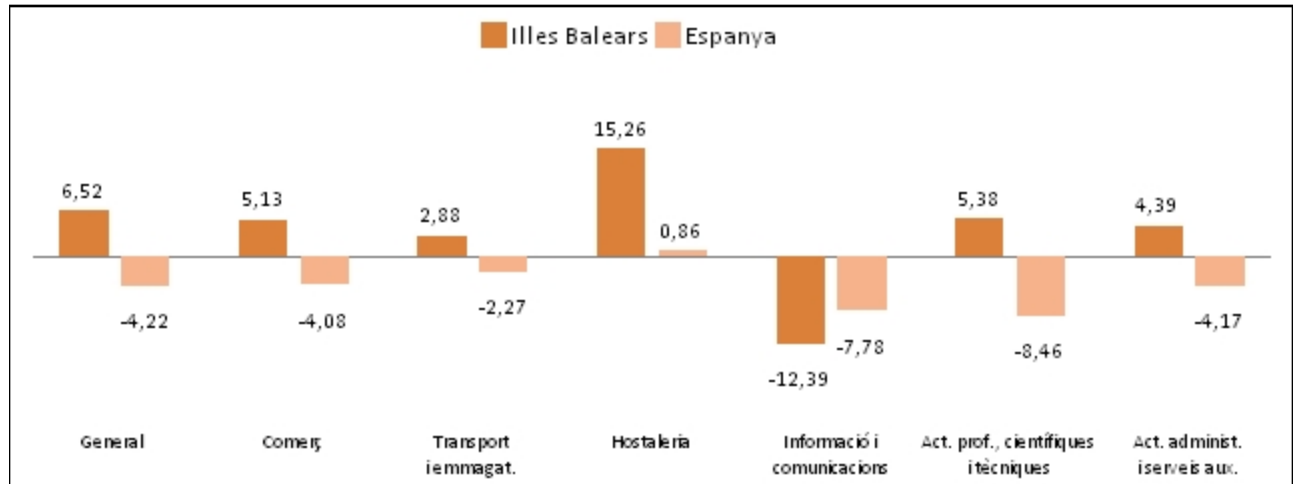
Juny de 2013 (dades provisionals)

Data d'actualització 14/08/2013
Índex de la xifra de negoci, general i per sectors, i variacions mensuals i interanuals (base 2010): Illes Balears i Espanya

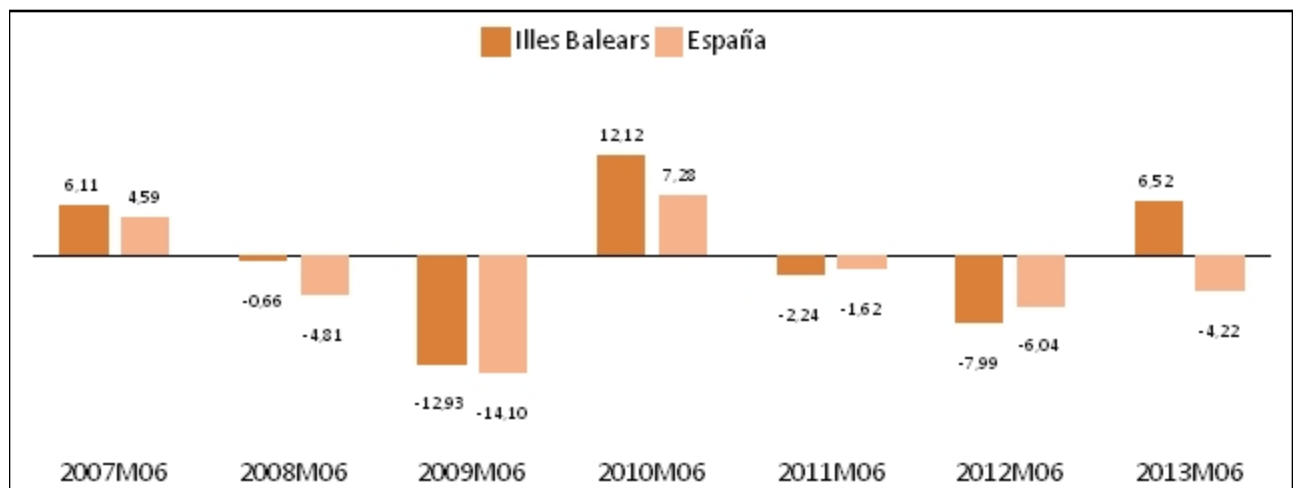
	Índex juny 2013		Variació mensual (%)		Variació interanual (%)	
	Illes Balears	Espanya	Illes Balears	Espanya	Illes Balears	Espanya
General	123,59	92,99	17,94	0,36	6,52	-4,22
Comerç	118,47	90,71	8,91	-0,94	5,13	-4,08
Altres serveis	125,50	97,05	26,17	2,66	7,51	-4,46
- Transport i emmagatzematge	115,10	101,25	12,44	-1,55	2,88	-2,27
- Hostaleria	166,34	103,69	34,70	6,99	15,26	0,86
- Informació i comunicació	78,50	89,86	0,95	-1,47	-12,39	-7,78
- Activitats professionals, científiques i tècniques	145,01	92,37	17,52	3,39	5,38	-8,46
- Activitats administratives i serveis auxiliars	113,04	104,74	38,61	13,52	4,39	-4,17

(..) Dada no disponible

Taxa de variació interanual de l'índex de la xifra de negoci del sector dels serveis (base 2010): Illes Balears i Espanya (Juny de 2013)



Comparativa de les taxes de variació interanual de l'índex de la xifra de negoci del sector dels serveis (base 2010): Illes Balears i Espanya (mes de juny 2007-2013)

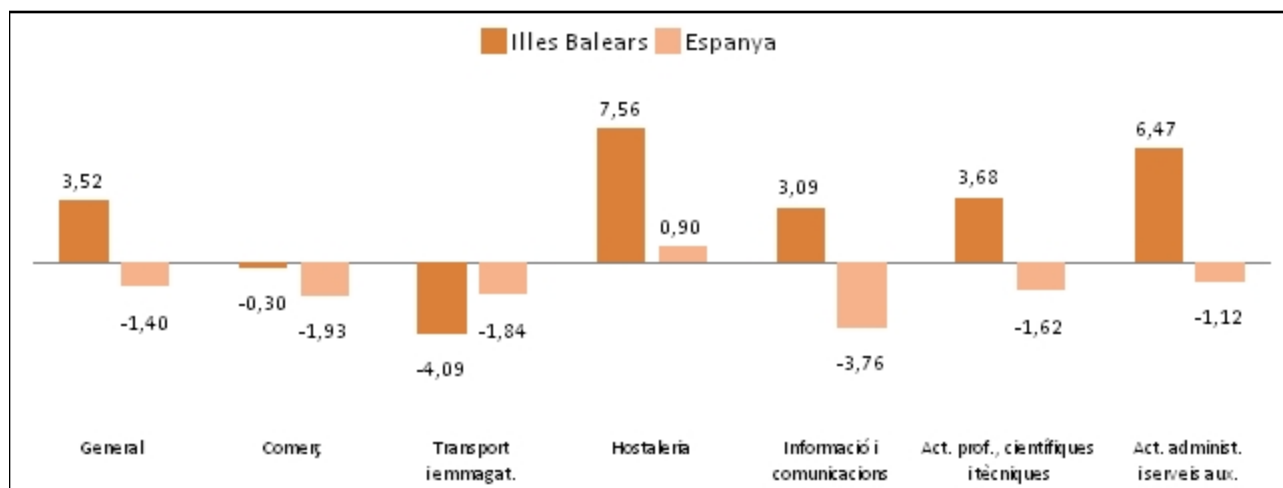


Índex d'ocupació, general i per sectors, i variacions mensuals i interanuals (base 2010): Illes Balears i Espanya

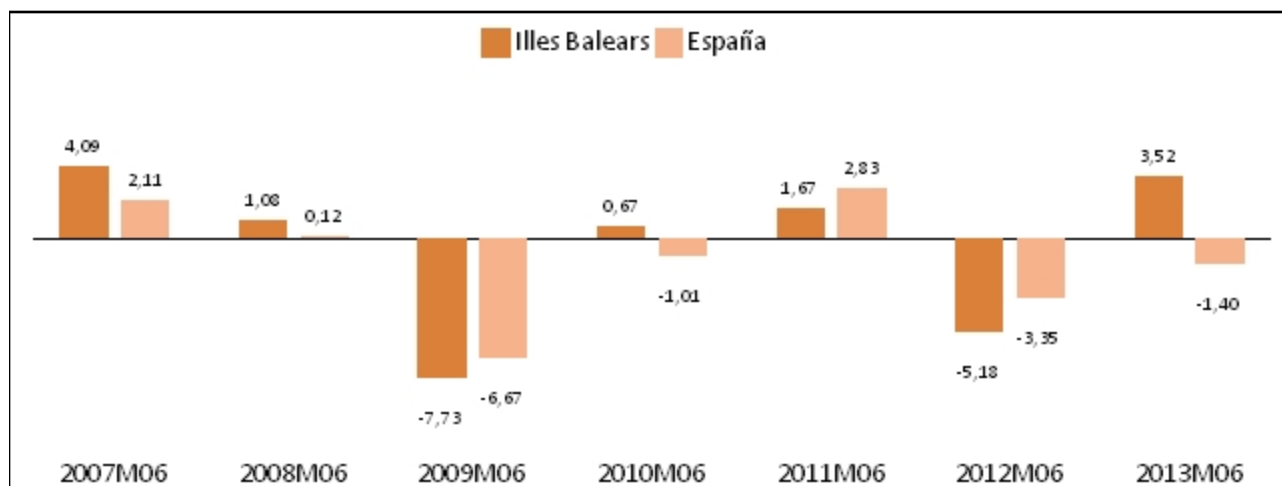
	Índex juny 2013		Variació mensual (%)		Variació interanual (%)	
	Illes Balears	Espanya	Illes Balears	Espanya	Illes Balears	Espanya
General	112,48	95,61	4,23	0,30	3,52	-1,40
Comerç	101,27	94,65	1,55	0,16	-0,30	-1,93
Altres serveis	117,96	96,23	5,37	0,39	5,13	-1,03
- Transport i emmagatzematge	97,44	94,66	4,07	0,86	-4,09	-1,84
- Hostaleria	130,35	99,95	7,86	0,27	7,56	0,90
- Informació i comunicació	89,63	93,38	-0,94	-0,47	3,09	-3,76
- Activitats professionals, científiques i tècniques	99,03	95,10	0,35	0,64	3,68	-1,62
- Activitats administratives i serveis auxiliars	113,00	94,89	1,77	0,25	6,47	-1,12

(..) Dada no disponible

Taxa de variació interanual de l'índex d'ocupació del sector dels serveis (base 2010): Illes Balears i Espanya (Juny de 2013)



Comparativa de les taxes de variació interanual de l'índex d'ocupació del sector dels serveis (base 2010): Illes Balears i Espanya (mes de juny 2007-2013)



Més informació disponible al web de l'IBESTAT

» [Estadístiques>Economia>Sector Serveis>Indicadors d'activitat del sector serveis](#)

Informació relacionada

- » [Estadístiques>Economia>Sector Serveis>Índex de comerç al detall](#)
- » [Estadístiques>Economia>Sector Serveis>Enquesta anual de serveis](#)

Informació metodològica

La informació dels indicadors d'activitat del sector dels serveis (IASS) s'obté mitjançant una enquesta continuada mensual a empreses que pertanyen a aquest sector. Aquests indicadors reflecteixen l'evolució del sector més important de l'economia balear principalment a partir de dues variables: la xifra de negocis i la xifra d'ocupació. La xifra de negocis conté els imports facturats per l'empresa (inclosos els impostos sobre béns i serveis, excepte l'IVA repercutit del client). La xifra d'ocupació es compon pels empleats no remunerats (propietaris que treballen activament a l'empresa) i els empleats assalariats, tant fixos com eventuais. Els resultats es presenten en forma d'índex amb l'objectiu de mesurar les variacions respecte de l'any base 2010.

L'ibestat, a partir de les dades que proporciona l'INE, difon mensualment la informació dels indicadors del sector dels serveis desagregada per sectors d'activitat diferents.

Al gener de 2013, coincidint amb el canvi de base del 2005 al 2010 es modifica la formulació utilitzada passant d'índexs directes de tipus Laspeyres amb base fixa any 2005 a índexs Laspeyres encadenats amb any base 2010 (encadenament mensual en el darrer mes de desembre). Per aquest motiu, totes les dades són provisionals.

Contacte

peticions@ibestat.caib.es