

Enquesta d'ocupació hotelera (EOH)

Dades setembre de 2013 (dades provisionals)

Data d'actualització 23/10/2013

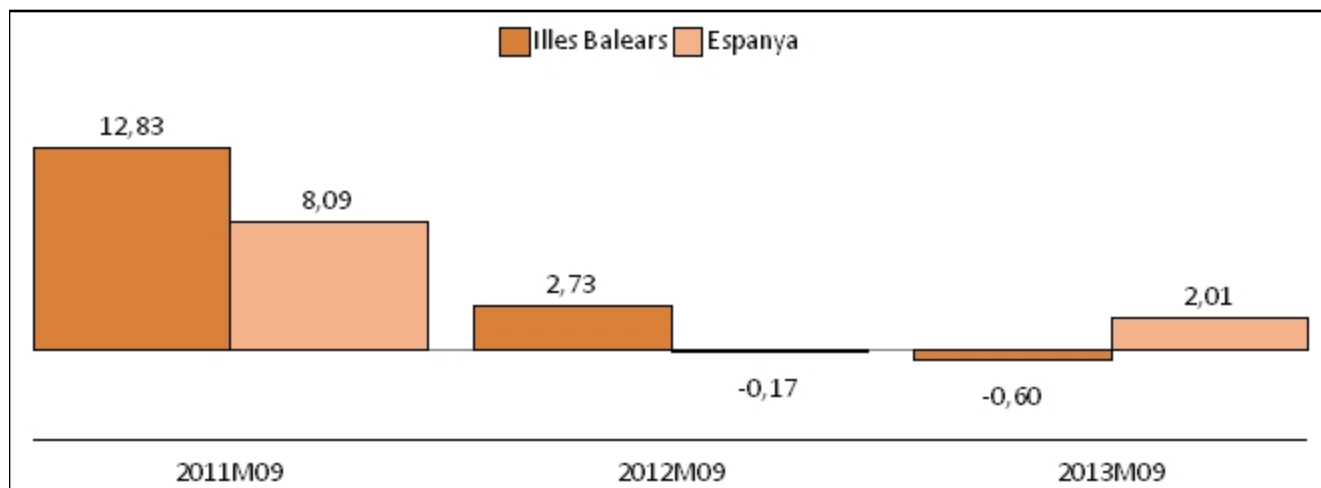
Taula 1: Demanda hotelera a les Illes Balears i a Espanya, per lloc de residència del viatger (setembre 2013)

	Total viatgers entrats		Pes viatgers	Total pernoctacions		Pes pernoctacions	Estada mitjana	
	Illes Balears	Espanya		Illes Balears	Espanya		Illes Balears	Espanya
Espanya	117.292	4.048.296	2,90	467.332	9.943.284	4,70	3,98	..
Alemanya	460.209	912.504	50,43	3.280.414	5.881.840	55,77	7,13	..
França	35.062	452.051	7,76	214.716	1.367.024	15,71	6,12	..
Itàlia	54.696	228.461	23,94	356.010	837.416	42,51	6,51	..
Regne Unit	378.461	1.035.357	36,55	2.714.536	6.255.923	43,39	7,17	..
Resta no residents	235.534	2.192.751	10,74	1.527.285	8.405.457	18,17	6,48	..
Total	1.281.255	8.869.420	14,45	8.560.292	32.690.944	26,19	6,68	3,69

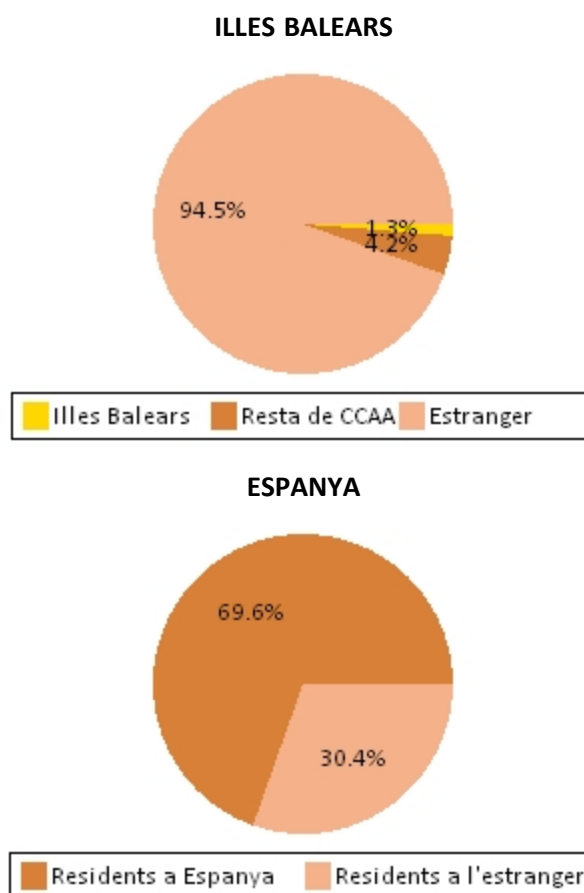
(..) Dada no disponible

Gràfic 1. Distribució de dins Espanya de les pernoctacions dels residents a Alemanya i Regne Unit (setembre 2013)


Gràfic 2. Taxa de variació anual de les pernoctacions de setembre a les Illes Balears i a Espanya



Gràfic 3. Distribució de les pernoctacions de viatgers a Illes Balears i Espanya, segons lloc de residència (setembre 2013)




Taula 2: Oferta hotelera a les Illes Balears i a Espanya, per categoria (setembre 2013)

	Nombre d'establiments oberts estimats		Pes establiments	Nombre places estimades		Pes places	Grau d'ocupació per places (%)	
	Illes Balears	Espanya		Illes Balears	Espanya		Illes Balears	Espanya
Cinc estrelles d'or	40	269	14,70	10.299	83.245	12,37	71,39	60,90
Quatre estrelles d'or	317	2.298	13,78	118.112	716.764	16,48	84,71	68,95
Tres estrelles d'or	453	2.971	15,24	161.220	541.608	29,77	83,93	69,17
Resta de categories	473	10.882	4,35	50.007	389.813	12,83
TOTAL	1.282	16.419	7,81	339.637	1.731.431	19,62	82,13	61,81

(..) Dada no disponible

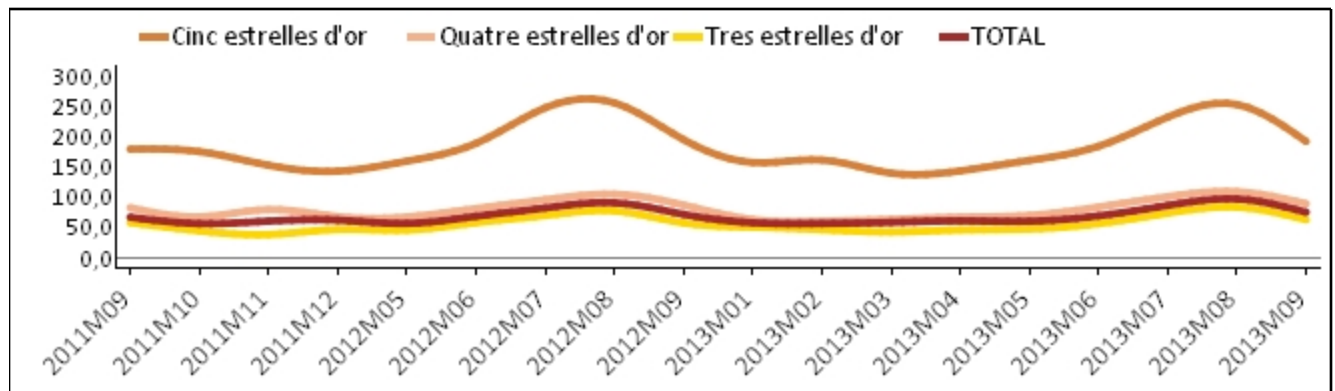
Gràfic 4. Distribució del nombre d'establiments a Illes Balears i Espanya, per categories (setembre 2013)



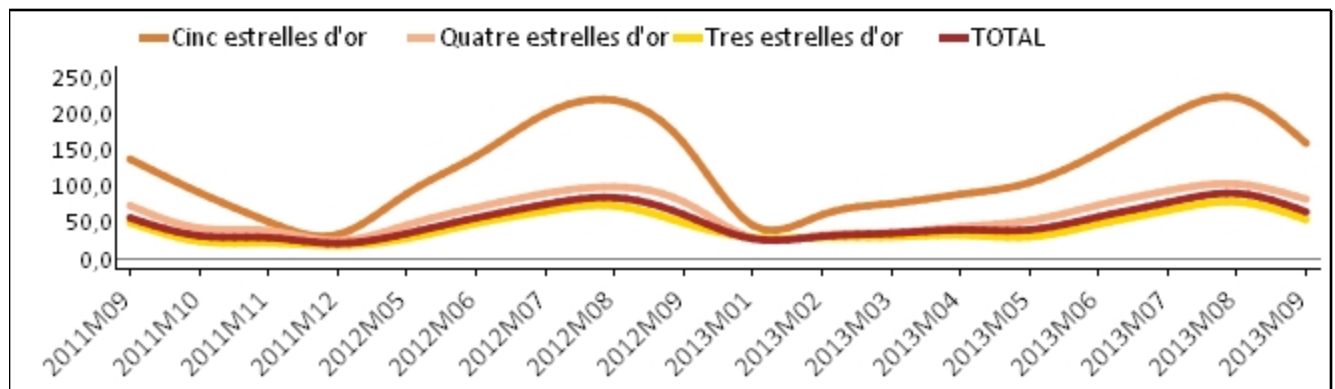
Taula 3: Tarifa mitjana diària (ADR) i ingressos per habitació disponible (RevPAR), per categories hoteleres a les Illes Balears (setembre)(€)

	Setembre 2011		Setembre 2012		Setembre 2013	
	ADR	RevPAR	ADR	RevPAR	ADR	RevPAR
Cinc estrelles d'or	179,3	136,9	195,1	159,6	191,9	158,8
Quatre estrelles d'or	82,0	72,6	86,5	78,0	88,7	81,4
Tres estrelles d'or	57,3	49,0	56,7	48,7	62,0	53,2
TOTAL	66,2	55,6	71,0	60,3	74,4	63,9

Gràfic 5. Evolució de la tarifa mitjana diària (ADR), per categories hoteleres (€)



Gràfic 6. Evolució dels ingressos per habitació disponible (RevPAR), per categories hoteleres (€)

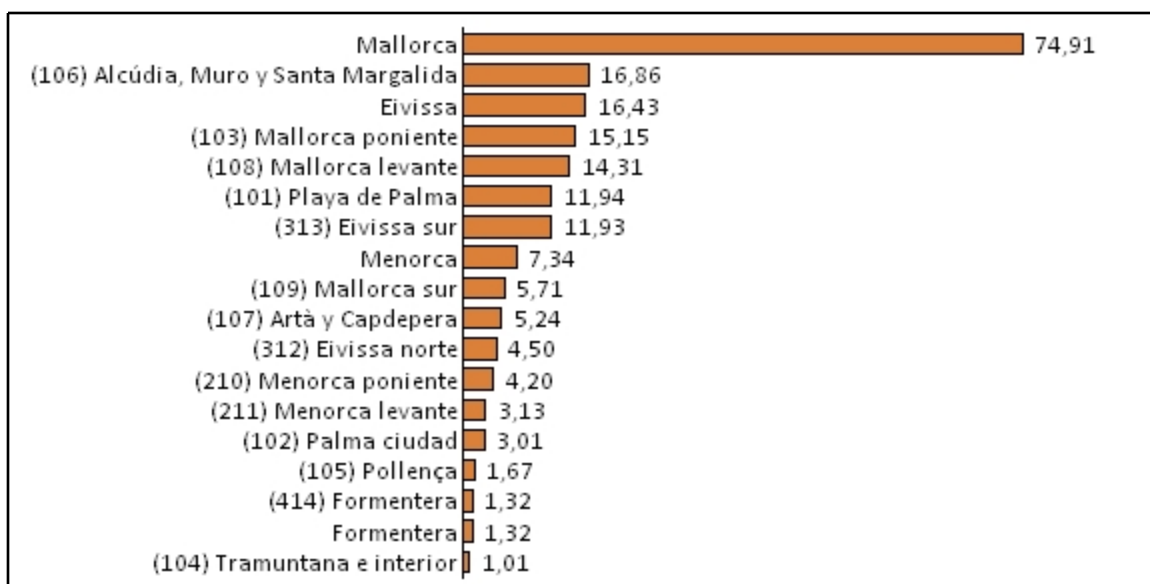


Taula 4. Demanda hotelera a les Illes Balears, per zones turístiques (setembre 2013)

Zona turística	Total viatgers entrats	Total pernотacions	Estada mitjana dels viatgers
Mallorca	939.824	6.412.753	6,82
(101) Playa de Palma	179.709	1.022.073	5,69
(102) Palma ciudad	79.149	258.052	3,26
(103) Mallorca poniente	192.561	1.296.583	6,73
(104) Tramuntana e interior	17.300	86.847	5,02
(105) Pollença	21.225	143.217	6,75
(106) Alcúdia, Muro y Santa Margalida	176.713	1.443.116	8,17
(107) Artà y Capdepera	57.278	448.840	7,84
(108) Mallorca levante	146.313	1.224.808	8,37
(109) Mallorca sur	69.575	489.218	7,03
Menorca	85.589	628.135	7,34
(210) Menorca poniente	47.554	359.785	7,57
(211) Menorca levante	38.035	268.350	7,06
Eivissa	236.323	1.406.352	5,95
(312) Eivissa norte	53.661	384.899	7,17
(313) Eivissa sur	182.661	1.021.453	5,59
Formentera	19.519	113.053	5,79
(414) Formentera	19.519	113.053	5,79

(...) Dada oculta per imprecisa o baixa qualitat (...). Dada oculta per secret estadístic

Gràfic 7. Distribució percentual de les pernотacions a les Illes Balears, per zones turístiques (setembre 2013)

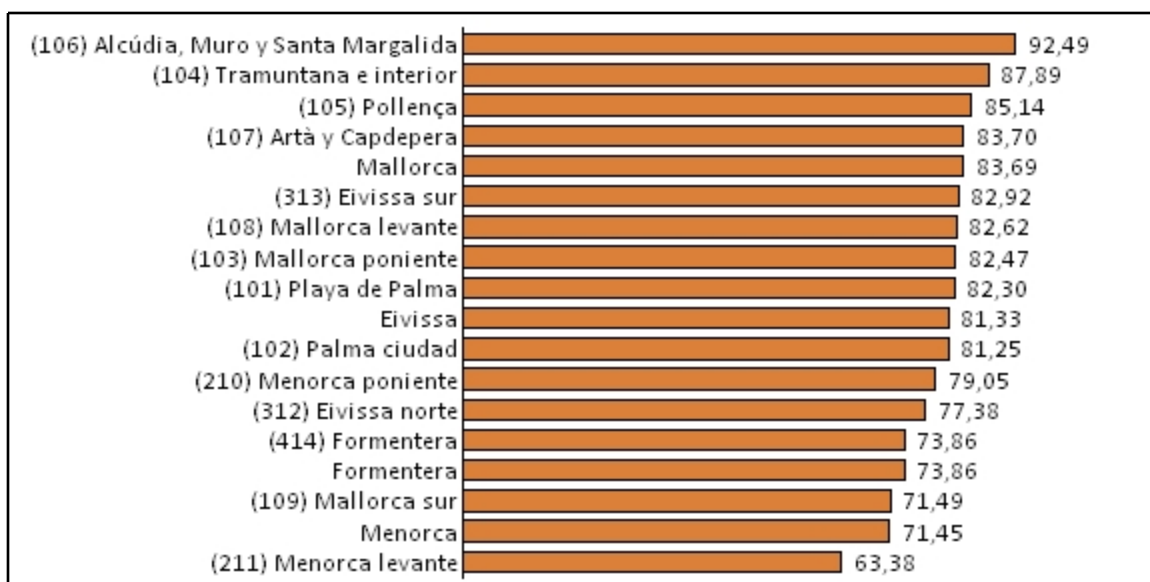


Taula 5. Oferta hotelera a les Illes Balears, per zones turístiques (setembre 2013)

Zona turística	Nombre d'establiments oberts	Nombre de places	Grau d'ocupació per places (%)
Mallorca	900	249.425	83,69
(101) Playa de Palma	158	40.999	82,30
(102) Palma ciudad	71	10.371	81,25
(103) Mallorca poniente	165	50.672	82,47
(104) Tramuntana e interior	32	3.243	87,89
(105) Pollença	36	5.463	85,14
(106) Alcúdia, Muro y Santa Margalida	118	50.115	92,49
(107) Artà y Capdepera	84	17.641	83,70
(108) Mallorca levante	140	48.507	82,62
(109) Mallorca sur	98	22.414	71,49
Menorca	97	28.472	71,45
(210) Menorca poniente	54	14.409	79,05
(211) Menorca levante	42	14.062	63,38
Eivissa	241	56.770	81,33
(312) Eivissa norte	82	16.333	77,38
(313) Eivissa sur	159	40.437	82,92
Formentera	45	4.971	73,86
(414) Formentera	45	4.971	73,86

(...) Dada oculta per imprecisa o baixa qualitat (...) Dada oculta per secret estadístic

Gràfic 8. Grau d'ocupació de l'oferta hotelera a les Illes Balears per zones turístiques (setembre 2013)



Més informació disponible al web de l'IBESTAT

» [Estadístiques>Economia>Turisme>Ocupació de l'oferta turística>Enquesta d'ocupació hotelera](#)

Informació relacionada

- » [Estadístiques>Economia>Turisme>Ocupació de l'oferta turística>Enquesta d'ocupació en apartaments turístics](#)
- » [Estadístiques>Economia>Turisme>Ocupació de l'oferta turística>Enquesta d'ocupació en allotjaments de turisme rural](#)
- » [Estadístiques>Economia>Turisme>Ocupació de l'oferta turística>Enquesta d'ocupació en campings turístics](#)
- » [Estadístiques>Economia>Turisme>Índex de preus hotelers](#)
- » [Estadístiques>Economia>Turisme>Índex d'ingressos hotelers](#)
- » [Estadístiques>Economia>Turisme>Allotjaments turístics](#)
- » [Estadístiques>Població>Estudis demogràfics>Indicador de pressió humana](#)

Informació metodològica

L'enquesta d'ocupació hotelera (EOH), de periodicitat mensual, es realitza a establiments que proporcionen serveis d'allotjament hotelier. Aquesta operació la realitza l'INE a nivell nacional (assegurant la comparabilitat de les dades entre totes les CCAA) i l'Ibestat, a través d'un conveni signat entre ambdós organismes, realitza una explotació de dades específica per a les Illes Balears. Aquesta operació estadística proporciona informació sobre l'oferta relativa als establiments hotelers (nombre d'establiments oberts, places estimades i grau d'ocupació) i, per la banda de la demanda, informació corresponent als viatgers entrats (nombre de viatgers, pernoctacions i estada mitjana). L'enquesta permet, a més a més, conèixer els indicadors de rendibilitat del sector hotelier, aquests són l'ADR (*Average Daily Rate*) o tarifa mitjana diària, que reflecteix els ingressos mitjans diaris obtinguts per habitació ocupada i el RevPAR (*Revenue per Available Room*) o ingressos per habitació disponible. Entre ambdós indicadors existeix la relació següent:

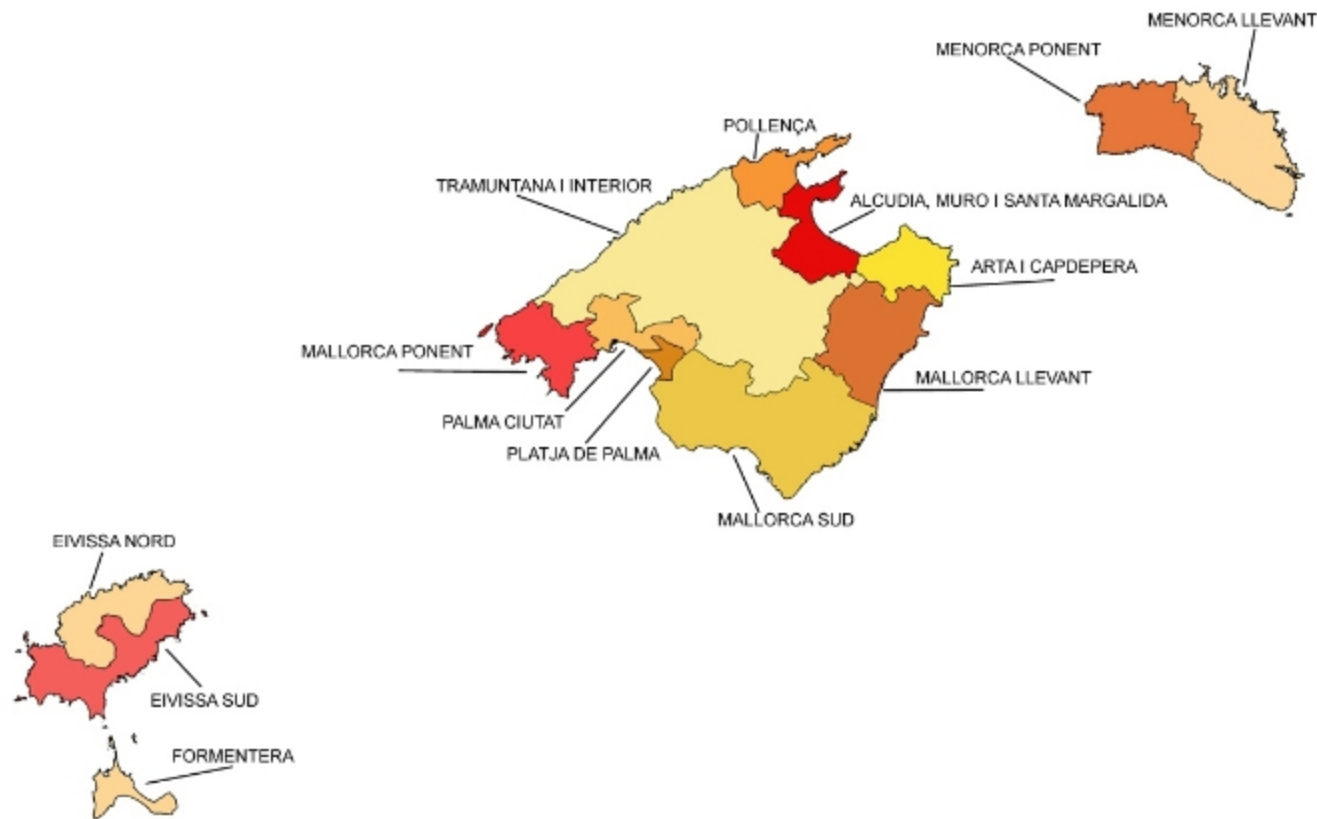
$$\text{RevPAR} = \text{ADR} * \text{Grau d'ocupació per habitacions}$$

L'explotació específica que du a terme l'Ibestat proporciona mensualment dades per illes i zones turístiques. Les zones turístiques per a les que s'ofereix informació s'han delimitat en col·laboració amb l'Agència de Turisme de les Illes Balears (Atb). Tant per a les illes com per a les zones, es difon informació tant de l'oferta com de la demanda desagregada per la categoria dels establiments i el país de residència dels viatgers entrats.

Contacte

- peticions@ibestat.caib.es

Mapa de zones turístiques (i)



(i) Mallorca

(101) Platja de Palma: Can Pastilla, S'Arenal (Palma i Lluçmajor)

(102) Palma ciutat: Palma ciutat, Cala Major, Sant Agustí, Es Molinar, Ciutat Jardí, Son Sardina, Son Ferriol, St Jordi, Casa Blanca

(103) Mallorca ponent: Calvià (Illetes, Portals, Costa de'n Blanes, Palmanova, Magalluf, Santa Ponça, Costa de la Calma, Peguera, Capdellà), Andratx, Port d'Andratx, Sant Elm, El Camp de Mar

(104) Tramuntana i interior: Estellencs, Escorca, Esporles, Fornalutx, Deià, Banyalbufar, Sóller, Puigpunyent, Campanet, Mancor de la Vall, Selva, Sa Pobla, Búger, Llubí, Sineu, Costitx, Sencelles, Santa Eugènia, Marratxí, Santa Maria del Camí, Alaró, Binissalem, Inca, Consell, Lloseta, Lloret de Vistalegre, Sant Joan, Algaida, Montúiri, Vilafranca, Porreres, Petra, Ariany, Maria de la Salut, Bunyola, Valldemossa

(105) Pollença: Pollença (Port Pollença, Formentor, Cala Sant Vicenç)

(106) Alcúdia, Muro i Santa Margalida: Santa Margalida, Muro, Alcúdia (Can Picafort, Platja de Muro, Badia d'Alcúdia, Alcanada, Mal Pas)

(107) Artà i Capdepera: Capdepera, Artà (Cala Ratjada, Font de sa Cala, Canyamel, Colònia de St Pere)

(108) Mallorca llevant: Manacor, Sant Llorenç, Son Servera (Cala Murada, Cales de Mallorca, Cala Mendia, Portocristo, S'illot (Manacor i St Llorenç), Sa Coma, Cala Millor, Cala Bona, Costa dels Pins)

(109) Mallorca sur: Felanitx, Santanyí (Cala d'Or, Portopetro, Portocolom, Cala Ferrera), Ses Salines, Campos i Lluçmajor (excepte s'Arenal)

Menorca

(210) Menorca ponent: Ciutadella de Menorca, Ferreries, Es Migjorn Gran

(211) Menorca llevant: Es Mercadal, Alaior, Maó, Es Castell, Sant Lluís

Eivissa

(312) Eivissa nord: Sant Antoni de Portmany, Sant Joan de Labritja

(313) Eivissa sud: Sant Josep de la Talaia, Eivissa, Santa Eulària des Riu

Formentera

(414) Formentera