

**Indicadores de actividad del sector servicios (IASS)**

Octubre de 2012 (datos provisionales)

**Fecha de actualización 19/12/2012**
**Principales resultados**

» Durante el mes de octubre, la variación interanual del índice general de la cifra de negocios del sector servicios en les Illes Balears se sitúa en el -3,14%, mientras que en España esta variación es del -3,96%. La variación mensual del mismo índice en les Illes Balears disminuye un -16,66% y en España aumenta un 7,96%.

» Por sectores, cabe destacar las variaciones interanuales registradas en las Illes Balears de la cifra de negocio en «Servicios a empresas», con un 4,35% y en «Información y comunicación», con un -11,62%.

» Por lo que respecta al índice general de ocupación, la variación interanual en les Illes Balears disminuye un -4,45% y en España este índice disminuye un -2,85%.

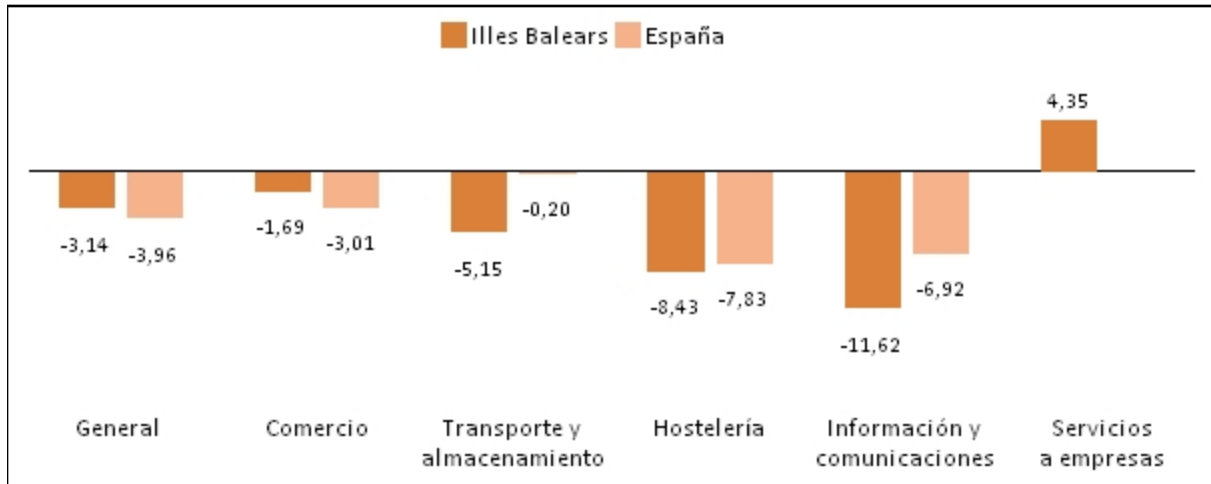
» En el índice de ocupación de las Illes Balears, los sectores con un descenso más acusado de la tasa de variación interanual son «Hostelería» e «Información y comunicación», con un -6,67% y -5,61%, respectivamente.

**Índice de la cifra de negocios, general y por sectores, y variaciones mensuales e interanuales: Illes Balears y España (base 2005)**

	Índice octubre 2012		Variación mensual (%)		Variación interanual (%)	
	Illes Balears	España	Illes Balears	España	Illes Balears	España
<b>General</b>	91,94	90,33	-16,66	7,96	-3,14	-3,96
<b>Comercio</b>	79,35	87,46	-0,55	10,46	-1,69	-3,01
<b>Otros servicios</b>	106,59	96,30	-26,91	3,45	-4,36	-5,76
<b>- Transporte y almacenamiento</b>	101,28	105,33	-15,14	7,04	-5,15	-0,20
<b>- Hostelería</b>	109,23	91,33	-42,65	-9,58	-8,43	-7,83
<b>- Información y comunicaciones</b>	87,92	94,52	7,05	2,78	-11,62	-6,92
<b>- Servicios a empresas</b>	113,47	..	-12,06	..	4,35	..

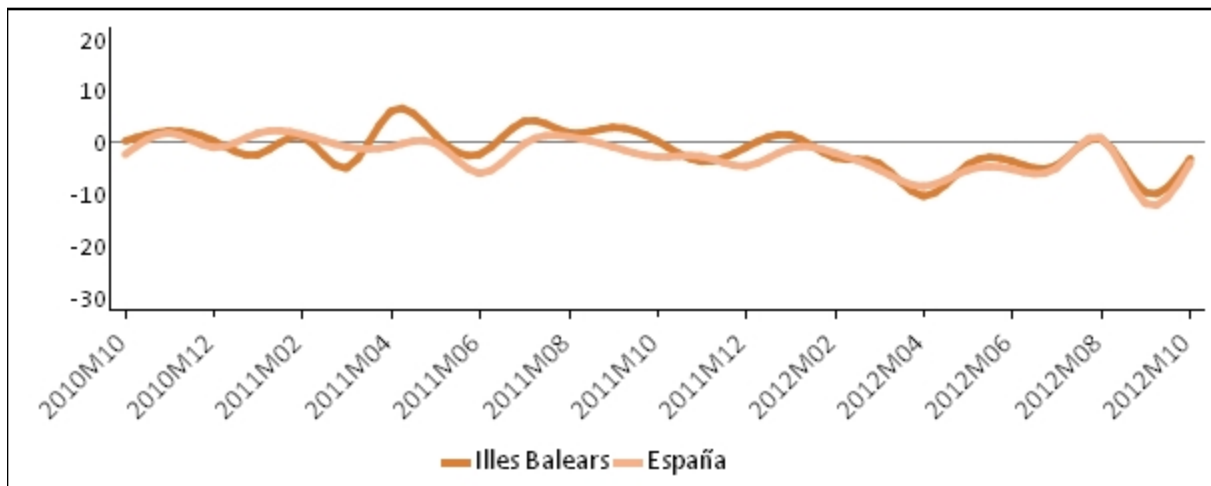
(..) Dato no disponible

**Tasa de variación interanual del índice de la cifra de negocios del sector de los servicios: Illes Balears y España (octubre 2012)**



- «Servicios a empresas» no disponible para España

**Evolución de la tasa de variación interanual del índice de la cifra de negocios del sector de los servicios: Illes Balears y España**

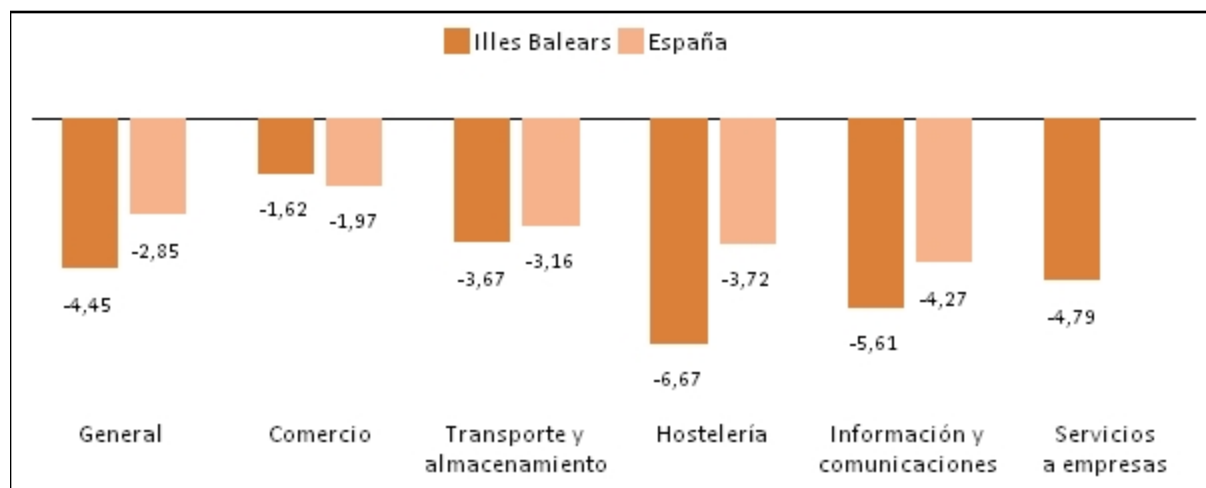


**Índice de ocupación, general y por sectores, y variaciones mensuales e interanuales: Illes Balears y España (base 2005)**

	Índice octubre 2012		Variación mensual (%)		Variación interanual (%)	
	Illes Balears	España	Illes Balears	España	Illes Balears	España
<b>General</b>	101,46	93,79	-7,72	-0,08	-4,45	-2,85
<b>Comercio</b>	92,41	93,81	-2,49	0,93	-1,62	-1,97
<b>Otros servicios</b>	106,14	93,74	-9,90	-0,79	-5,67	-3,49
<b>- Transporte y almacenamiento</b>	111,13	93,17	-6,85	-0,55	-3,67	-3,16
<b>- Hostelería</b>	111,00	91,90	-14,59	-3,68	-6,67	-3,72
<b>- Información y comunicaciones</b>	92,12	97,18	-0,07	-0,42	-5,61	-4,27
<b>- Servicios a empresas</b>	96,04	..	-1,60	..	-4,79	..

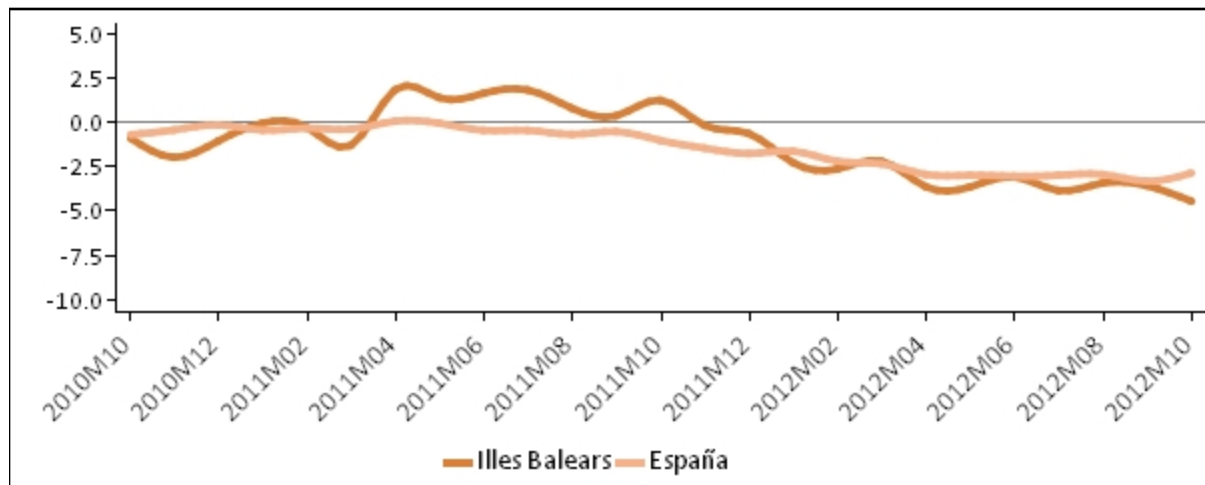
(..) Dato no disponible

**Tasa de variación interanual del índice de ocupación del sector de los servicios: Illes Balears y España**



- «Servicios a empresas» no disponible para España

## Evolución de la tasa de variación interanual del índice de la cifra de ocupación del sector de los servicios: Illes Balears y España



### Más información disponible en la web del IBESTAT

» Estadísticas>Economía>Sector Servicios>[Indicadores de actividad del sector servicios](#)

### Información relacionada

- » Estadísticas>Economía>Sector Servicios>[Índice de comercio al detalle](#)
- » Estadísticas>Economía>Sector Servicios>[Encuesta anual de servicios](#)

### Información metodológica

La información de los indicadores de actividad del sector servicios (IASS) se obtiene mediante una encuesta continuada mensual a empresas que pertenecen a este sector. Estos indicadores reflejan la evolución del sector más importante de la economía balear principalmente a partir de dos variables: la cifra de negocios y la cifra de ocupación. La cifra de negocios contiene los importes facturados por la empresa (incluidos los impuestos sobre bienes y servicios, excepto el IVA repercutido del cliente). La cifra de ocupación está compuesta por los empleados no remunerados (propietarios que trabajan activamente en la empresa) i los empleados asalariados, tanto fijos como eventuales. Los resultados se presentan en forma de índice con el objetivo de medir las variaciones respecto del año base 2005.

El IBESTAT, a partir de los datos que proporciona el INE, difunde mensualmente la información de los indicadores del sector servicios desagregada por diferentes sectores de actividad.

### Contacto

[peticions@ibestat.caib.es](mailto:peticions@ibestat.caib.es)