

Indicadores de actividad del sector servicios (IASS)

Julio de 2012 (datos provisionales)

Fecha de actualización 18/09/2012
Principales resultados

» Durante el mes de julio, la variación interanual del índice general de la cifra de negocios del sector servicios en les Illes Balears se sitúa en el -5,03%, mientras que en España esta variación es del -4,93%. La variación mensual del mismo índice en les Illes Balears aumenta un 17,75% y en España aumenta un 1,66%.

» Respecto a la variación interanual de la cifra de negocios en las Illes Balears, el sector «Comercio» ofrece valores interanuales más negativos, con un descenso del -7,47%, y el sector «Hostelería» es el que experimenta la menor variación, disminuye un -0,31%.

» Por lo que respecta al índice general de ocupación, la variación interanual en les Illes Balears disminuye un -3,70% y en España este índice disminuye un -2,92%.

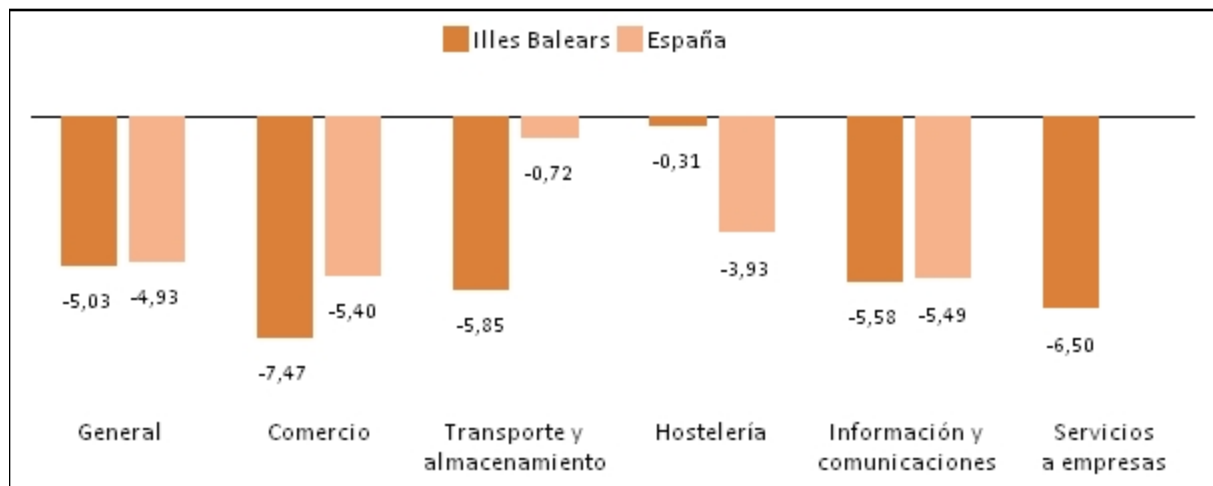
» En las Illes Balears, destacan las variaciones interanuales del índice de ocupación del sector de «Información y comunicación», que disminuye un -6,81% y «Servicios a empresas», que disminuye un -6,24%.

Índice de la cifra de negocios, general y por sectores, y variaciones mensuales e interanuales: Illes Balears y España (base 2005)

	Índice julio 2012		Variación mensual (%)		Variación interanual (%)	
	Illes Balears	España	Illes Balears	España	Illes Balears	España
General	141,53	95,17	17,75	1,66	-5,03	-4,93
Comercio	106,80	89,77	7,13	0,52	-7,47	-5,40
Otros servicios	181,93	106,48	26,30	3,72	-3,28	-4,10
- Transporte y almacenamiento	137,25	110,94	15,41	4,20	-5,85	-0,72
- Hostelería	245,13	116,38	35,99	13,64	-0,31	-3,93
- Información y comunicaciones	95,26	95,46	0,61	-4,01	-5,58	-5,49
- Servicios a empresas	164,10	..	23,12	..	-6,50	..

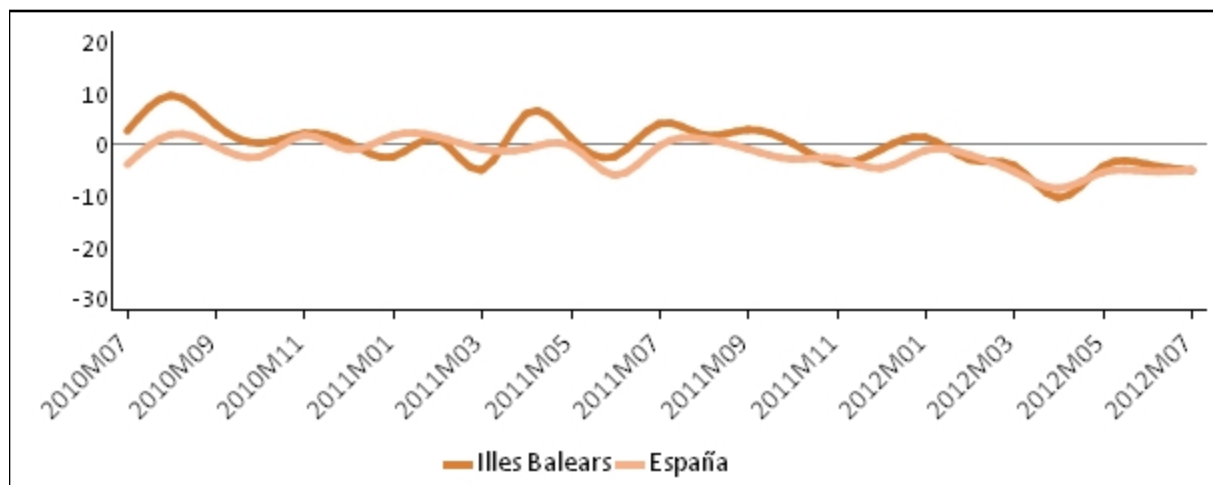
(..) Dato no disponible

Tasa de variación interanual del índice de la cifra de negocios del sector de los servicios: Illes Balears y España



- «Servicios a empresas» no disponible para España

Evolución de la tasa de variación interanual del índice de la cifra de negocios del sector de los servicios: Illes Balears y España

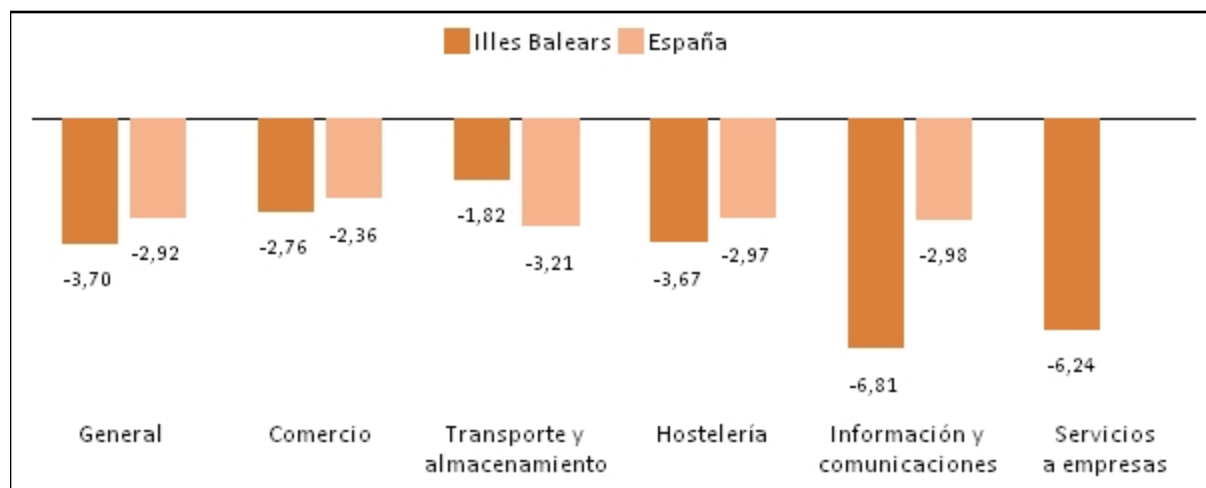


Índice de ocupación, general y por sectores, y variaciones mensuales e interanuales: Illes Balears y España (base 2005)

	Índice julio 2012		Variación mensual (%)		Variación interanual (%)	
	Illes Balears	España	Illes Balears	España	Illes Balears	España
General	113,15	94,17	2,58	-0,04	-3,70	-2,92
Comercio	95,74	93,30	0,78	-0,29	-2,76	-2,36
Otros servicios	122,14	94,77	3,32	0,14	-4,07	-3,32
- Transporte y almacenamiento	119,62	94,07	4,19	0,39	-1,82	-3,21
- Hostelería	137,72	95,20	4,12	1,18	-3,67	-2,97
- Información y comunicaciones	92,54	98,30	0,51	-0,52	-6,81	-2,98
- Servicios a empresas	98,42	..	1,05	..	-6,24	..

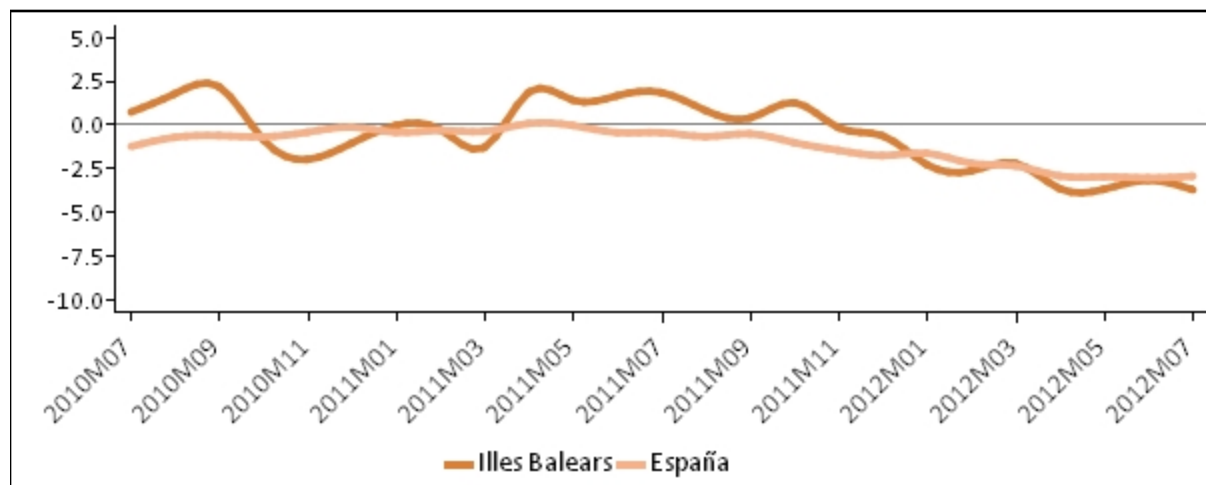
(..) Dato no disponible

Tasa de variación interanual del índice de ocupación del sector de los servicios: Illes Balears y España



- «Servicios a empresas» no disponible para España

Evolución de la tasa de variación interanual del índice de la cifra de ocupación del sector de los servicios: Illes Balears y España



Más información disponible en la web del IBESTAT

» [Estadísticas>Economía>Sector Servicios>Indicadores de actividad del sector servicios](#)

Información relacionada

- » [Estadísticas>Economía>Sector Servicios>Índice de comercio al detalle](#)
- » [Estadísticas>Economía>Sector Servicios>Encuesta anual de servicios](#)

Información metodológica

La información de los indicadores de actividad del sector servicios (IASS) se obtiene mediante una encuesta continuada mensual a empresas que pertenecen a este sector. Estos indicadores reflejan la evolución del sector más importante de la economía balear principalmente a partir de dos variables: la cifra de negocios y la cifra de ocupación. La cifra de negocios contiene los importes facturados por la empresa (incluidos los impuestos sobre bienes y servicios, excepto el IVA repercutido del cliente). La cifra de ocupación está compuesta por los empleados no remunerados (propietarios que trabajan activamente en la empresa) i los empleados asalariados, tanto fijos como eventuales. Los resultados se presentan en forma de índice con el objetivo de medir las variaciones respecto del año base 2005.

El IBESTAT, a partir de los datos que proporciona el INE, difunde mensualmente la información de los indicadores del sector servicios desagregada por diferentes sectores de actividad.

Contacto

peticions@ibestat.caib.es