

**Indicador d'activitat del sector dels serveis (IASS)**

Juny de 2012 (dades provisionals)

**Data d'actualització 16/08/2012**
**Principals resultats**

» Durant el mes de juny la variació interanual de l'índex general de la xifra de negoci del sector serveis en les Illes Balears se situa en el -3,98%, mentre que a Espanya aquest variació és del -5,24%. La variació mensual del mateix índex a les Illes Balears augmenta un 17,92% i a Espanya augmenta un 2,86%.

» Respecte a la variació interanual de la xifra de negoci a les Illes Balears, el sector de «Serveis a empreses» ofereix valors interanuals positius, amb un increment del 4,05%, mentre que el sector de «Comerç» mostra el valor més negatiu, baixa un -6,18%.

» Pel que fa a l'índex general d'ocupació, la variació interanual a les Illes Balears disminueix un -3,18% i a Espanya aquest índex disminueix un -3,04%.

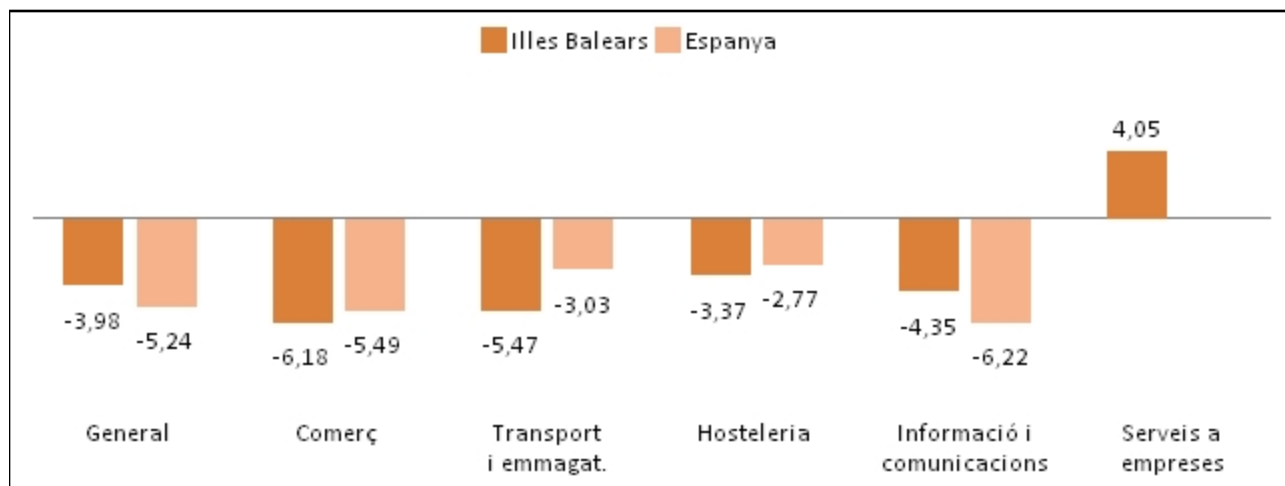
» A les Illes Balears, destaquen les variacions interanuals de l'índex d'ocupació del sector d'«Informació i comunicació», que disminueix un -6,70% i el sector d'«Hosteleria», amb un descens del -4,02%.

**Índex de la xifra de negoci, general i per sectors, i variacions mensuals i interanuals: Illes Balears i Espanya (base 2005)**

	Índex juny 2012		Variació mensual (%)		Variació interanual (%)	
	Illes Balears	Espanya	Illes Balears	Espanya	Illes Balears	Espanya
<b>General</b>	120,04	93,58	17,92	2,86	-3,98	-5,24
<b>Comerç</b>	99,78	89,30	7,14	1,84	-6,18	-5,49
<b>Altres serveis</b>	143,60	102,57	28,35	4,81	-2,13	-4,79
- Transport i emmagatzematge	118,00	106,47	12,13	0,37	-5,47	-3,03
- Hosteleria	180,61	102,39	42,10	7,89	-3,37	-2,77
- Informació i comunicació	94,67	99,36	10,21	1,48	-4,35	-6,22
- Serveis a empreses	132,09	..	25,81	..	4,05	..

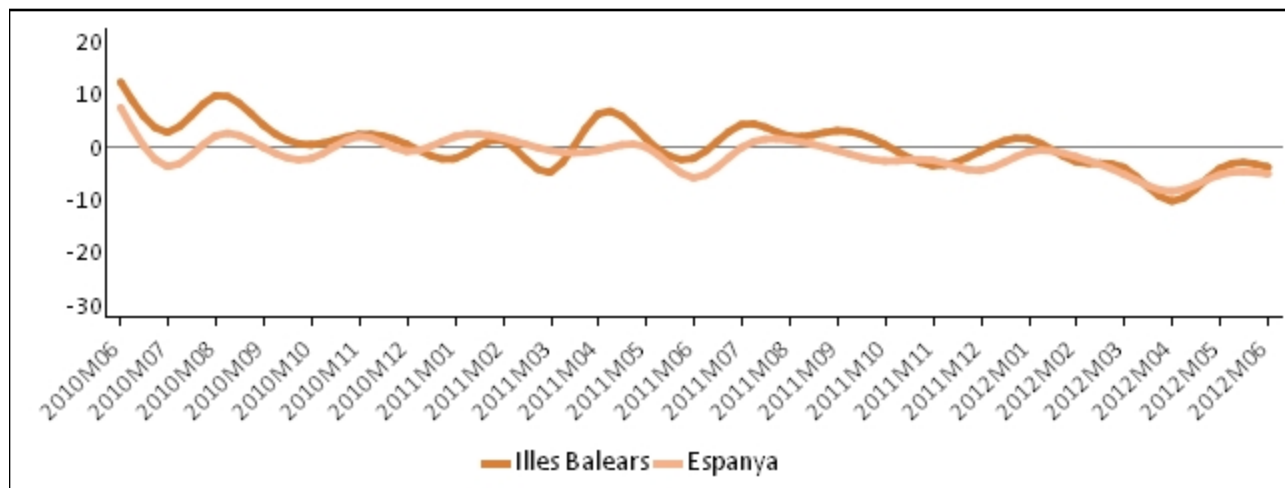
(..) Dada no disponible

### Taxa de variació interanual de l'índex de la xifra de negoci del sector dels serveis: Illes Balears i Espanya



- «Serveis a empreses» no disponible per a Espanya

### Evolució de la taxa de variació interanual de l'índex de la xifra de negoci del sector dels serveis: Illes Balears i Espanya

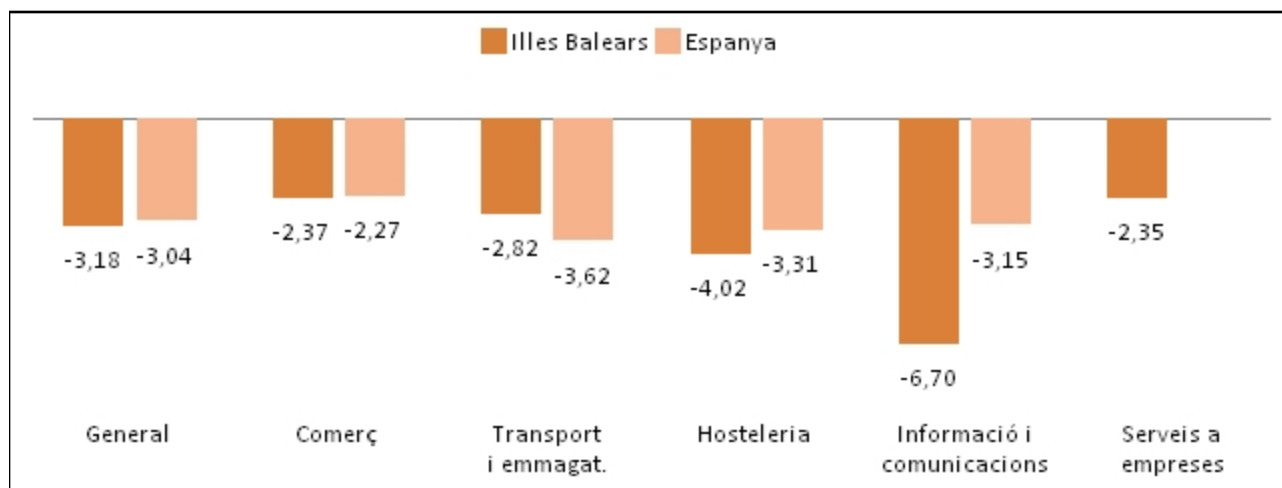


**Índex d'ocupació, general i per sectors, i variacions mensuals i interanuals: Illes Balears i Espanya (base 2005)**

	Índex juny 2012		Variació mensual (%)		Variació interanual (%)	
	Illes Balears	Espanya	Illes Balears	Espanya	Illes Balears	Espanya
<b>General</b>	110,27	94,18	5,24	0,08	-3,18	-3,04
<b>Comerç</b>	95,13	93,56	1,66	0,18	-2,37	-2,27
<b>Altres serveis</b>	118,10	94,60	6,80	0,02	-3,52	-3,59
<b>- Transport i emmagatzematge</b>	115,36	93,70	4,50	0,30	-2,82	-3,62
<b>- Hosteleria</b>	131,82	94,08	8,66	-0,32	-4,02	-3,31
<b>- Informació i comunicació</b>	92,43	98,80	-0,84	-0,34	-6,70	-3,15
<b>- Serveis a empreses</b>	97,46	..	4,79	..	-2,35	..

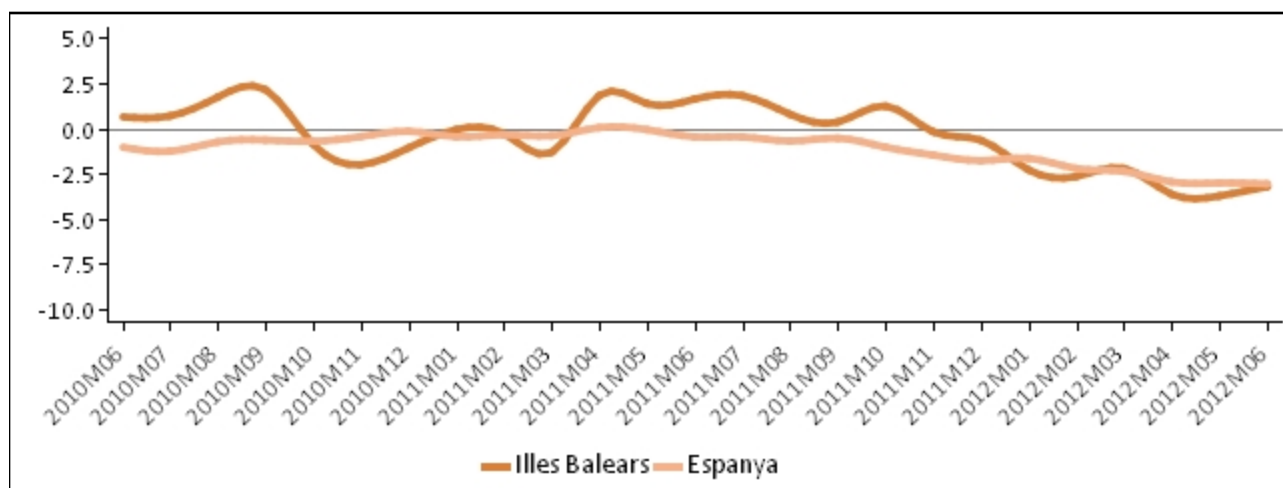
(..) Dada no disponible

**Taxa de variació interanual de l'índex d'ocupació del sector dels serveis: Illes Balears i Espanya**



- «Serveis a empreses» no disponible per a Espanya

## Evolució de la taxa de variació interanual de l'índex de la xifra d'ocupació del sector dels serveis: Illes Balears i Espanya



### Més informació disponible al web de l'IBESTAT

» [Estadístiques>Economia>Sector Serveis>Indicadors d'activitat del sector serveis](#)

### Informació relacionada

» [Estadístiques>Economia>Sector Serveis>Índex de comerç al detall](#)

» [Estadístiques>Economia>Sector Serveis>Enquesta anual de serveis](#)

### Informació metodològica

La informació dels indicadors d'activitat del sector dels serveis (IASS) s'obté mitjançant una enquesta continuada mensual a empreses que pertanyen a aquest sector. Aquests indicadors reflecteixen l'evolució del sector més important de l'economia balear principalment a partir de dues variables: la xifra de negocis i la xifra d'ocupació. La xifra de negocis conté els imports facturats per l'empresa (inclosos els impostos sobre béns i serveis, excepte l'IVA repercutit del client). La xifra d'ocupació es compon pels empleats no remunerats (propietaris que treballen activament a l'empresa) i els empleats assalariats, tant fixos com eventuais. Els resultats es presenten en forma d'índex amb l'objectiu de mesurar les variacions respecte de l'any base 2005.

L'IBESTAT, a partir de les dades que proporciona l'INE, difon mensualment la informació dels indicadors del sector dels serveis desagregada per sectors d'activitat diferents.

### Contacte

[info@ibestat.caib.es](mailto:info@ibestat.caib.es)