

Indicadores de actividad del sector servicios (IASS)

Mayo de 2012 (datos provisionales)

Fecha de actualización 16/07/2012
Principales resultados

» Durante el mes de mayo, la variación interanual del índice general de la cifra de negocios del sector servicios en les Illes Balears se sitúa en el -4,20%, mientras que en España esta variación es del -5,35%. La variación mensual del mismo índice en les Illes Balears aumenta un 22,14% y en España aumenta un 6,45%.

» Respecto a la variación interanual de la cifra de negocios en las Illes Balears, el sector de «Servicios a empresas» es el único que ofrece valores interanuales positivos, con un incremento del 0,69%, mientras que el sector de «Información y comunicación» muestra el valor más negativo, baja un -14,53%.

» Por lo que respecta al índice general de ocupación, la variación interanual en les Illes Balears disminuye un -3,62% y en España este índice disminuye un -3,00%.

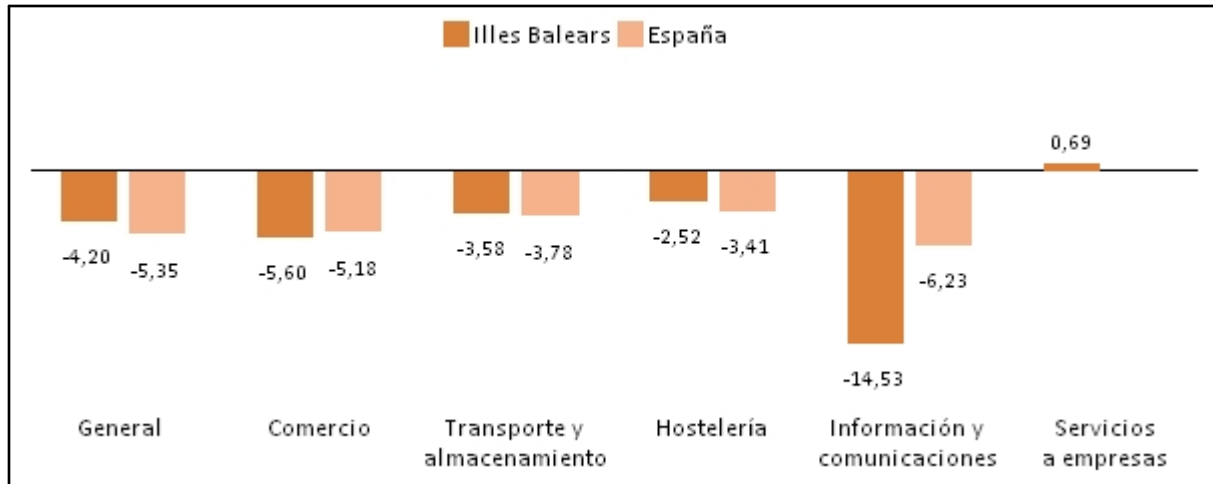
» En las Illes Balears, destacan las variaciones interanuales del índice general de ocupación de los sectores de «Información y comunicación», que disminuye un -6,94% y los sectores de «Servicios a empresas» y «Transporte y almacenamiento», con un descenso del -4,72% y -4,70%, respectivamente.

Índice de la cifra de negocios, general y por sectores, y variaciones mensuales e interanuales: Illes Balears y España (base 2005)

| | Índice mayo 2012 | | Variación mensual (%) | | Variación interanual (%) | |
|--------------------------------------|------------------|--------|-----------------------|--------|--------------------------|--------|
| | Illes Balears | España | Illes Balears | España | Illes Balears | España |
| General | 101,78 | 91,01 | 22,14 | 6,45 | -4,20 | -5,35 |
| Comercio | 93,04 | 87,71 | 15,91 | 6,71 | -5,60 | -5,18 |
| Otros servicios | 111,94 | 97,93 | 28,83 | 6,01 | -2,81 | -5,70 |
| - Transporte y almacenamiento | 105,13 | 106,11 | 15,16 | 7,79 | -3,58 | -3,78 |
| - Hostelería | 127,83 | 95,02 | 60,80 | 5,00 | -2,52 | -3,41 |
| - Información y comunicacione | 85,85 | 97,94 | -3,24 | 5,02 | -14,53 | -6,23 |
| - Servicios a empresas | 104,35 | .. | 13,27 | .. | 0,69 | .. |

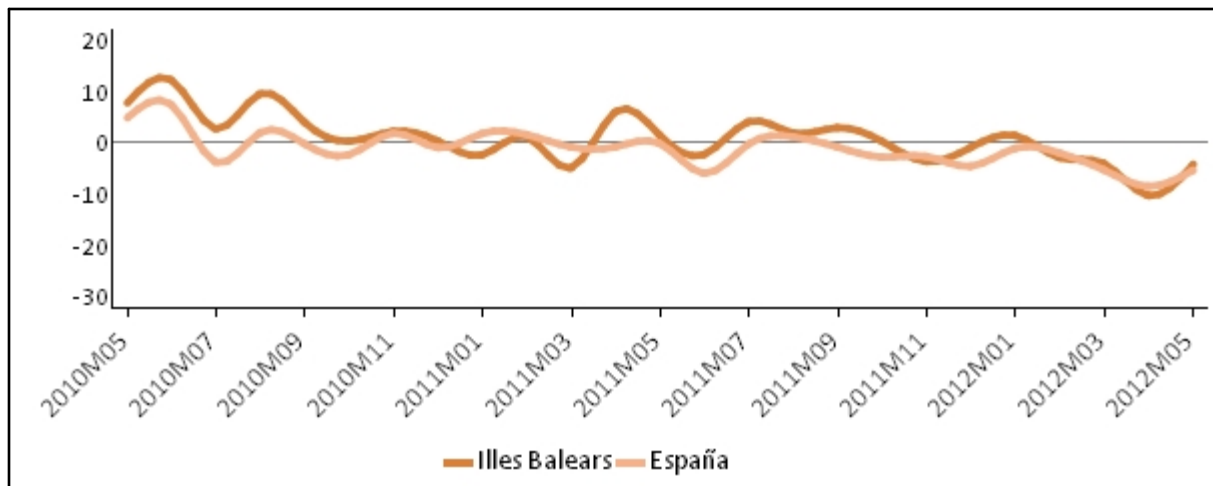
(..) Dato no disponible

Tasa de variación interanual del índice de la cifra de negocios del sector de los servicios: Illes Balears y España



- «Servicios a empresas» no disponible para España

Evolución de la tasa de variación interanual del índice de la cifra de negocios del sector de los servicios: Illes Balears y España

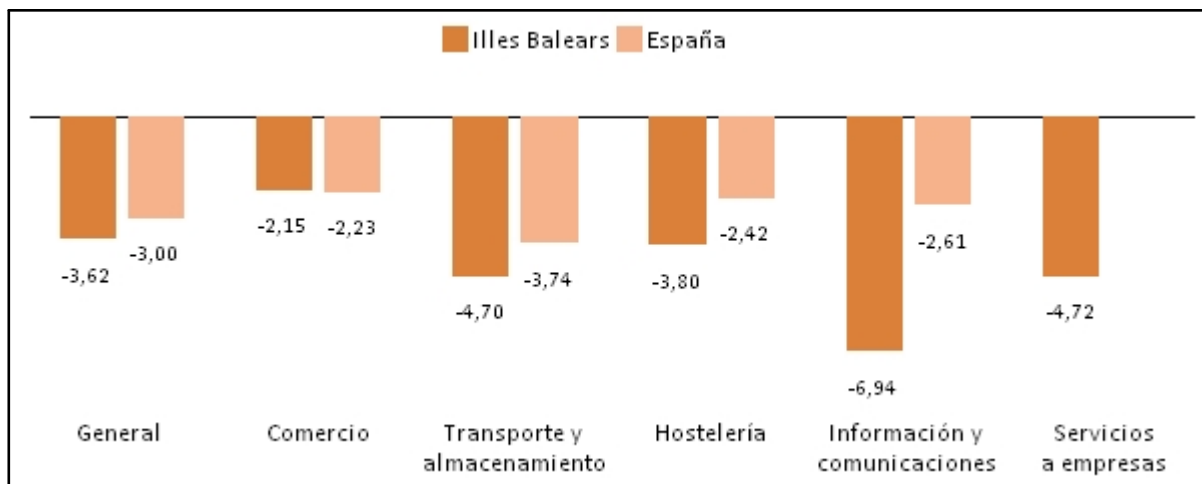


Índice de ocupación, general y por sectores, y variaciones mensuales e interanuales: Illes Balears y España (base 2005)

| | Índice mayo 2012 | | Variación mensual (%) | | Variación interanual (%) | |
|---------------------------------------|------------------|--------|-----------------------|--------|--------------------------|--------|
| | Illes Balears | España | Illes Balears | España | Illes Balears | España |
| General | 104,86 | 94,10 | 11,52 | 0,53 | -3,62 | -3,00 |
| Comercio | 93,65 | 93,40 | 2,14 | -0,16 | -2,15 | -2,23 |
| Otros servicios | 110,66 | 94,56 | 16,19 | 1,02 | -4,26 | -3,56 |
| - Transporte y almacenamiento | 109,86 | 93,35 | 6,35 | 0,47 | -4,70 | -3,74 |
| - Hostelería | 121,64 | 94,42 | 28,79 | 2,54 | -3,80 | -2,42 |
| - Información y comunicaciones | 93,18 | 99,19 | -0,30 | -0,54 | -6,94 | -2,61 |
| - Servicios a empresas | 92,99 | .. | 0,64 | .. | -4,72 | .. |

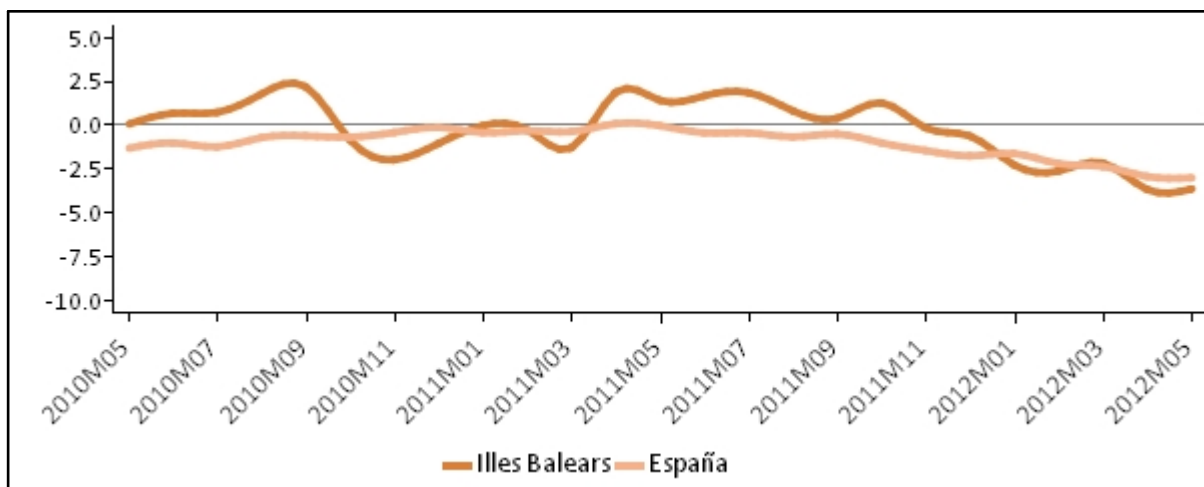
(..) Dato no disponible

Tasa de variación interanual del índice de ocupación del sector de los servicios: Illes Balears y España



- «Servicios a empresas» no disponible para España

Evolución de la tasa de variación interanual del índice de la cifra de ocupación del sector de los servicios: Illes Balears y España



Más información disponible en la web del IBESTAT

» Estadísticas>Economía>Sector Servicios> [Indicadores de actividad del sector servicios](#)

Información relacionada

» Estadísticas>Economía>Sector Servicios> [Índice de comercio al detalle](#)

» Estadísticas>Economía>Sector Servicios> [Encuesta anual de servicios](#)

La información de los indicadores de actividad del sector servicios (IASS) se obtiene mediante una encuesta continuada mensual a empresas que pertenecen a este sector. Estos indicadores reflejan la evolución del sector más importante de la economía balear principalmente a partir de dos variables: la cifra de negocios y la cifra de ocupación. La cifra de negocios contiene los importes facturados por la empresa (incluidos los impuestos sobre bienes y servicios, excepto el IVA repercutido del cliente). La cifra de ocupación está compuesta por los empleados no remunerados (propietarios que trabajan activamente en la empresa) i los empleados asalariados, tanto fijos como eventuales. Los resultados se presentan en forma de índice con el objetivo de medir las variaciones respecto del año base 2005.

El IBESTAT, a partir de los datos que proporciona el INE, difunde mensualmente la información de los indicadores del sector servicios desagregada por diferentes sectores de actividad.

Contacto

info@ibestat.caib.es