

Indicadores de actividad del sector servicios (IASS)

Abril de 2012 (datos provisionales)

Fecha de actualización 19/06/2012
Principales resultados

» Durante el mes de abril, la variación interanual del índice general de la cifra de negocios del sector servicios en les Illes Balears se sitúa en el -10,37% y en España esta variación es del -8,34%. La variación mensual del mismo índice en les Illes Balears aumenta un 7,63% mientras que en España disminuye un -8,31%.

» Respecto a la variación interanual de la cifra de negocios en las Illes Balears, destacan los sectores de «Servicios a empresas» y el de «Comercio» que bajan un -16,95% y -10,49%, respectivamente.

» Por lo que respecta al índice general de ocupación, la variación interanual en las Illes Balears disminuye un -3,84% y en España este índice disminuye un -2,93%.

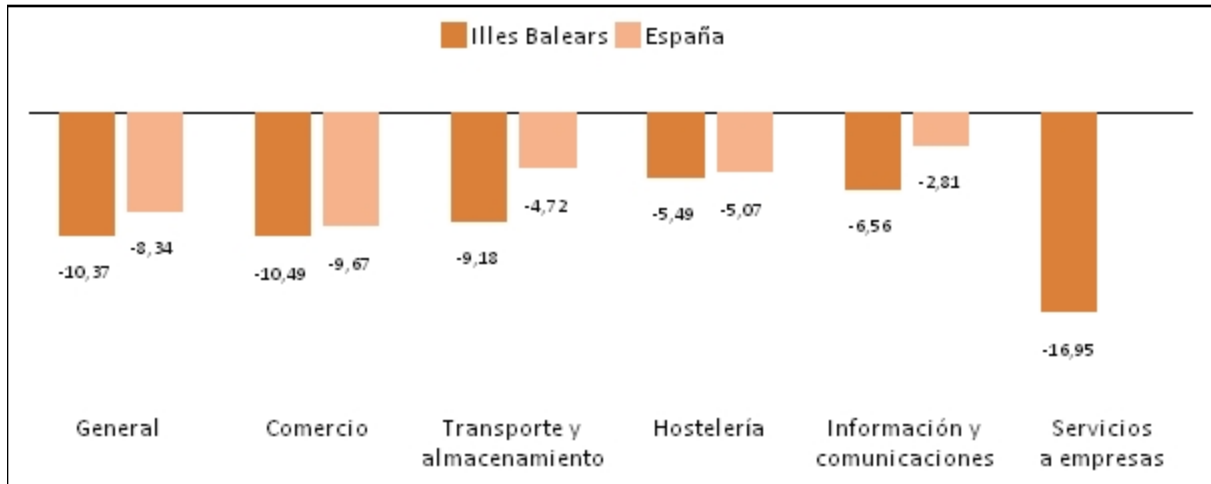
» En las Illes Balears, el sector «Comercio» es el que ofrece el valor interanual menos negativo respecto al índice de ocupación, con una variación del -1,27%, mientras que el sector de «Servicios a empresas» muestra el valor más negativo, baja un -6,89%.

Índice de la cifra de negocios, general y por sectores, y variaciones mensuales e interanuales: Illes Balears y España (base 2005)

	Índice abril 2012		Variación mensual (%)		Variación interanual (%)	
	Illes Balears	España	Illes Balears	España	Illes Balears	España
General	83,29	85,65	7,63	-8,31	-10,37	-8,34
Comercio	80,28	82,42	0,97	-10,84	-10,49	-9,67
Otros servicios	86,80	92,38	15,85	-3,13	-10,24	-5,77
- Transporte y almacenamiento	91,21	98,45	9,88	-5,31	-9,18	-4,72
- Hostelería	79,37	90,33	41,16	5,07	-5,49	-5,07
- Información y comunicaciones	88,70	93,28	0,76	-6,94	-6,56	-2,81
- Servicios a empresas	92,04	..	3,71	..	-16,95	..

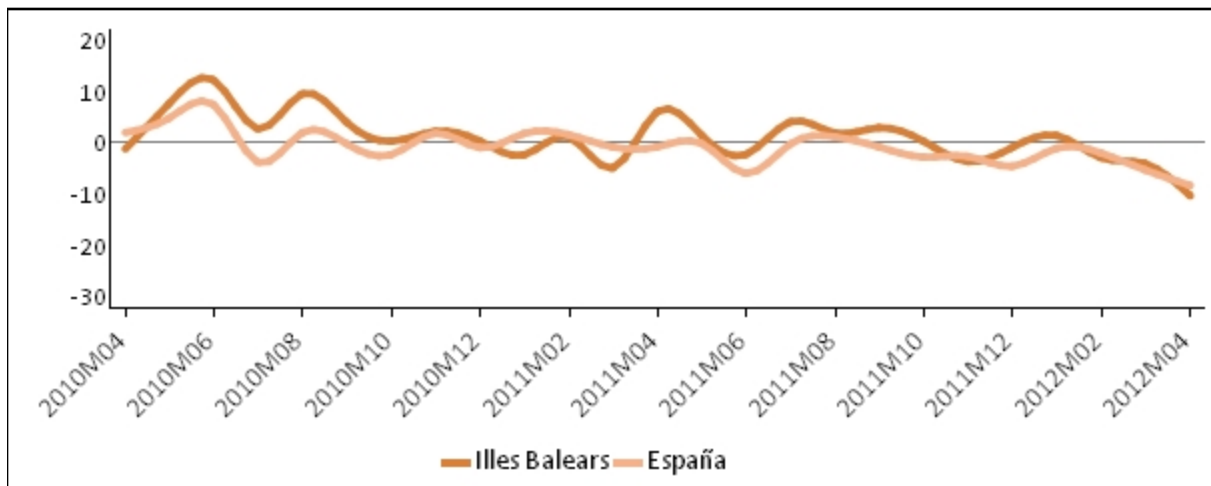
(..) Dato no disponible

Tasa de variación interanual del índice de la cifra de negocios del sector de los servicios: Illes Balears y España



- «Servicios a empresas» no disponible para España

Evolución de la tasa de variación interanual del índice de la cifra de negocios del sector de los servicios: Illes Balears y España

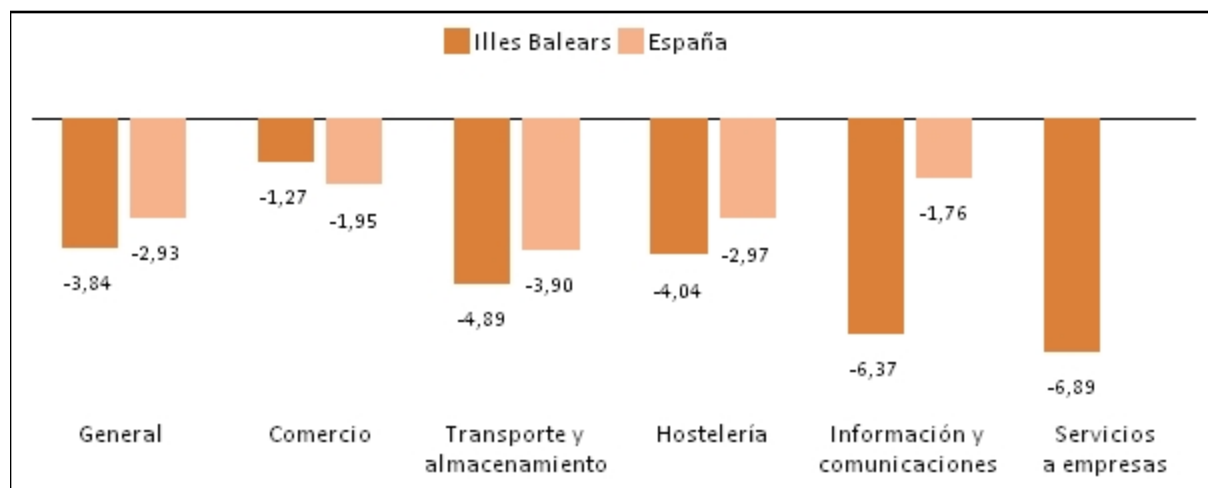


Índice de ocupación, general y por sectores, y variaciones mensuales e interanuales: Illes Balears y España (base 2005)

	Índice abril 2012		Variación mensual (%)		Variación interanual (%)	
	Illes Balears	España	Illes Balears	España	Illes Balears	España
General	93,87	93,59	8,69	0,25	-3,84	-2,93
Comercio	91,54	93,57	1,54	-0,36	-1,27	-1,95
Otros servicios	95,08	93,58	12,64	0,68	-5,07	-3,65
- Transporte y almacenamiento	103,09	92,88	5,17	-0,11	-4,89	-3,90
- Hostelería	94,27	91,98	24,18	3,08	-4,04	-2,97
- Información y comunicaciones	93,66	99,69	-0,74	-0,21	-6,37	-1,76
- Servicios a empresas	92,22	..	1,12	..	-6,89	..

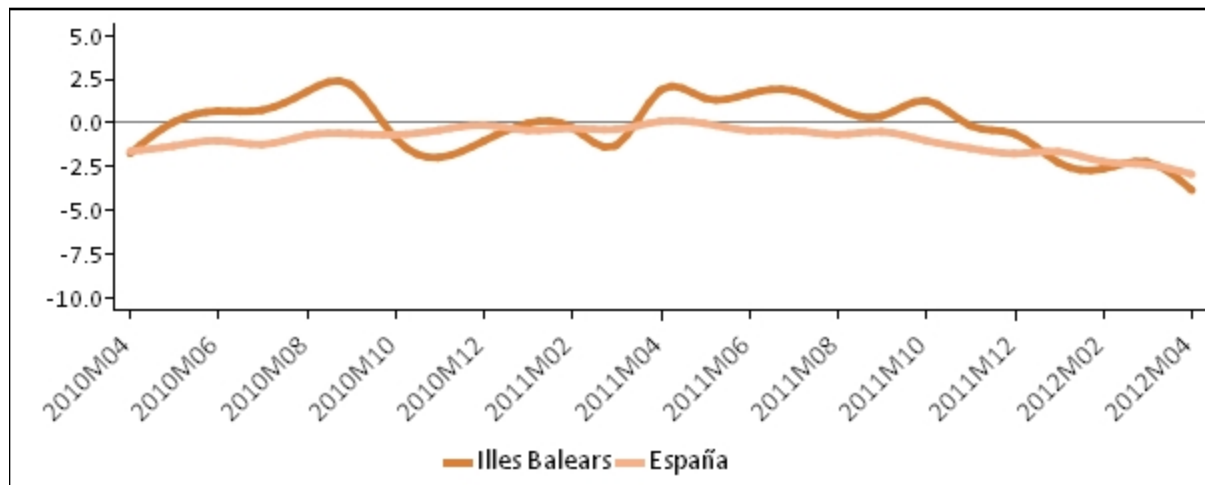
(..) Dato no disponible

Tasa de variación interanual del índice de ocupación del sector de los servicios: Illes Balears y España



- «Servicios a empresas» no disponible para España

Evolución de la tasa de variación interanual del índice de la cifra de ocupación del sector de los servicios: Illes Balears y España



Más información disponible en la web del IBESTAT

» [Estadísticas>Economía>Sector Servicios>Indicadores de actividad del sector servicios](#)

Información relacionada

- » [Estadísticas>Economía>Sector Servicios>Índice de comercio al detalle](#)
- » [Estadísticas>Economía>Sector Servicios>Encuesta anual de servicios](#)

Información metodológica

La información de los indicadores de actividad del sector servicios (IASS) se obtiene mediante una encuesta continuada mensual a empresas que pertenecen a este sector. Estos indicadores reflejan la evolución del sector más importante de la economía balear principalmente a partir de dos variables: la cifra de negocios y la cifra de ocupación. La cifra de negocios contiene los importes facturados por la empresa (incluidos los impuestos sobre bienes y servicios, excepto el IVA repercutido del cliente). La cifra de ocupación está compuesta por los empleados no remunerados (propietarios que trabajan activamente en la empresa) i los empleados asalariados, tanto fijos como eventuales. Los resultados se presentan en forma de índice con el objetivo de medir las variaciones respecto del año base 2005.

El IBESTAT, a partir de los datos que proporciona el INE, difunde mensualmente la información de los indicadores del sector servicios desagregada por diferentes sectores de actividad.

Contacto

info@ibestat.caib.es