

Indicadores de actividad del sector servicios (IASS)

Febrero de 2012 (datos provisionales)

Fecha de actualización 20/04/2012
Principales resultados

» Durante el mes de febrero, la variación interanual del índice general de la cifra de negocios del sector servicios en les Illes Balears se sitúa en el -2,74%, mientras que en España esta variación es del -1,91%. La variación mensual del mismo índice en les Illes Balears aumenta un 0,50% y en España disminuye un -2,07%.

» Respecto a la variación interanual de la cifra de negocios en las Illes Balears, es destacable el crecimiento del sector de «Hostelería», con un 4,54%, mientras que los sectores de «Información y comunicaciones» y de «Servicios a empresas» bajan un -14,65 y un -7,88%, respectivamente.

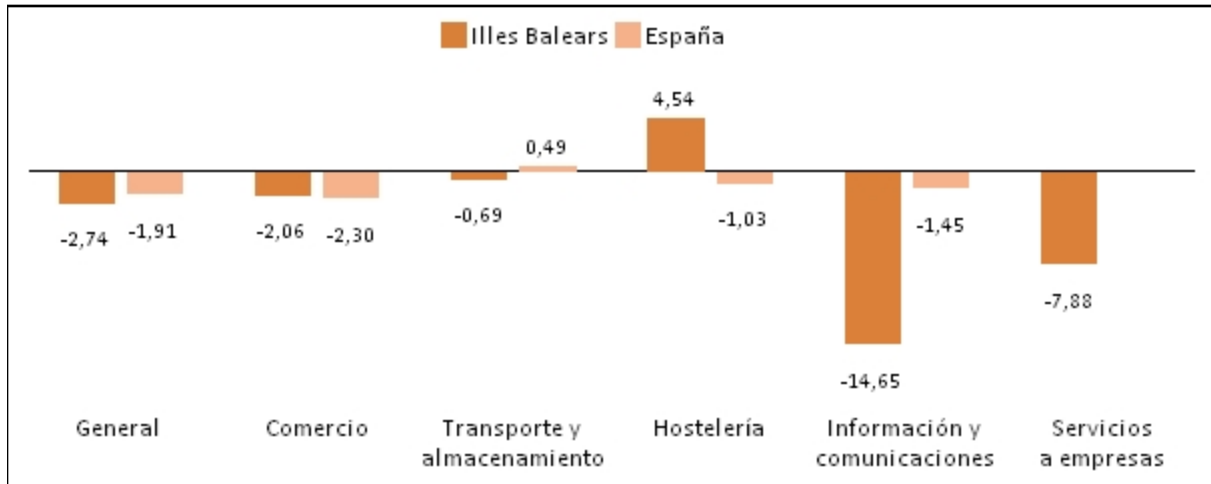
» Por lo que respecta al índice general de ocupación, la variación interanual en les Illes Balears disminuye un -2,40% y en España este índice disminuye un -2,15%.

Índice de la cifra de negocios, general y por sectores, y variaciones mensuales e interanuales: Illes Balears y España (base 2005)

	Índice febrero 2012		Variación mensual (%)		Variación interanual (%)	
	Illes Balears	España	Illes Balears	España	Illes Balears	España
General	65,51	85,07	0,50	-2,07	-2,74	-1,91
Comercio	67,62	83,35	-1,83	-3,66	-2,06	-2,30
Otros servicios	63,05	88,55	3,55	1,32	-3,58	-1,18
- Transporte y almacenamiento	73,51	97,26	6,04	3,58	-0,69	0,49
- Hostelería	42,68	76,32	7,77	-1,64	4,54	-1,03
- Información y comunicaciones	85,63	93,20	-5,54	-0,96	-14,65	-1,45
- Servicios a empresas	74,16	..	1,32	..	-7,88	..

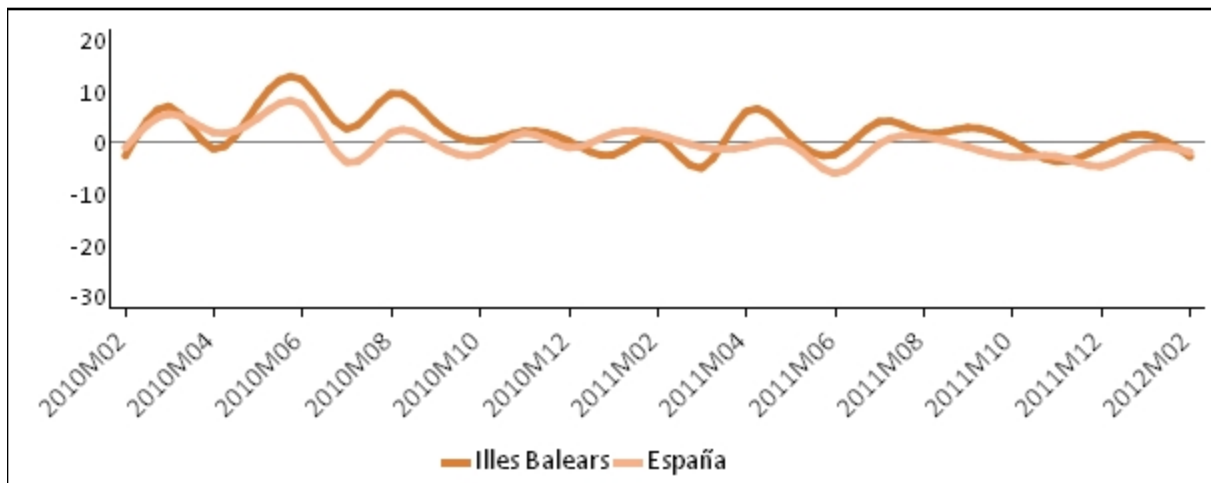
(..) Dato no disponible

Tasa de variación interanual del índice de la cifra de negocios del sector de los servicios: Illes Balears y España



- «Servicios a empresas» no disponible para España

Evolución de la tasa de variación interanual del índice de la cifra de negocios del sector de los servicios: Illes Balears y España

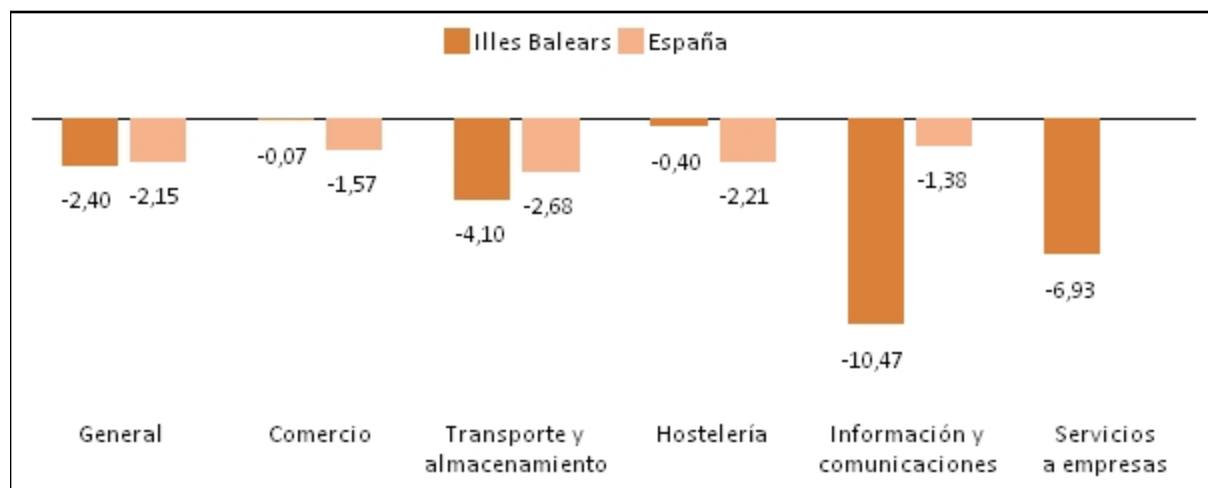


Índice de ocupación, general y por sectores, y variaciones mensuales e interanuales: Illes Balears y España (base 2005)

	Índice febrero 2012		Variación mensual (%)		Variación interanual (%)	
	Illes Balears	España	Illes Balears	España	Illes Balears	España
General	82,53	93,22	1,92	-0,65	-2,40	-2,15
Comercio	89,02	94,08	0,67	-0,85	-0,07	-1,57
Otros servicios	79,17	92,59	2,65	-0,51	-3,71	-2,60
- Transporte y almacenamiento	95,31	93,07	-0,60	-0,42	-4,10	-2,68
- Hostelería	67,74	87,48	6,49	-0,01	-0,40	-2,21
- Información y comunicaciones	92,37	100,07	-1,38	-0,22	-10,47	-1,38
- Servicios a empresas	89,57	..	0,09	..	-6,93	..

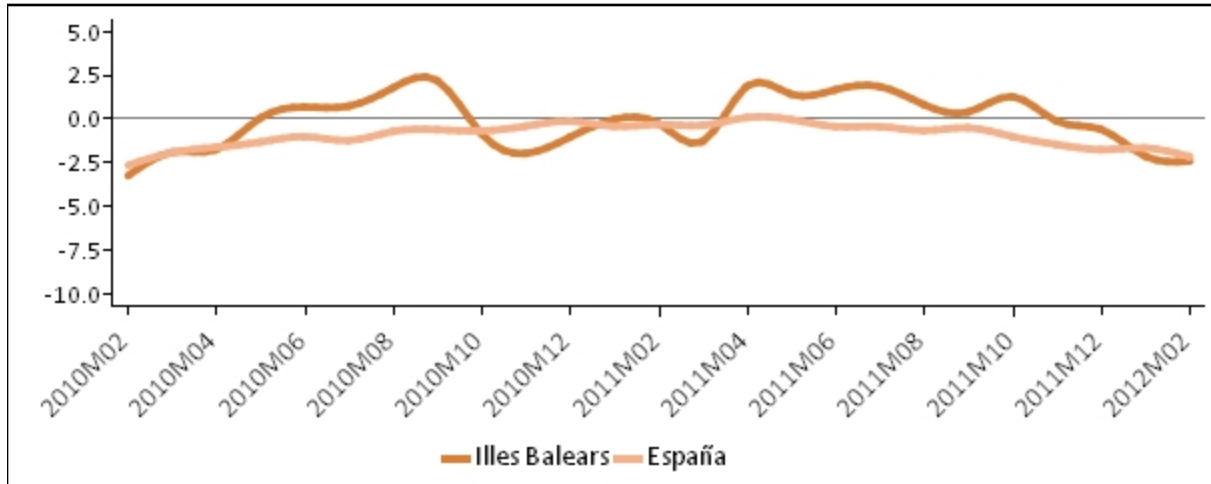
(..) Dato no disponible

Tasa de variación interanual del índice de ocupación del sector de los servicios: Illes Balears y España



- «Servicios a empresas» no disponible para España

Evolución de la tasa de variación interanual del índice de la cifra de ocupación del sector de los servicios: Illes Balears y España



Más información disponible en la web del IBESTAT

» [Estadísticas>Economía>Sector Servicios>Indicadores de actividad del sector servicios](#)

Información relacionada

- » [Estadísticas>Economía>Sector Servicios>Índice de comercio al detalle](#)
- » [Estadísticas>Economía>Sector Servicios>Encuesta anual de servicios](#)

Información metodológica

La información de los indicadores de actividad del sector servicios (IASS) se obtiene mediante una encuesta continuada mensual a empresas que pertenecen a este sector. Estos indicadores reflejan la evolución del sector más importante de la economía balear principalmente a partir de dos variables: la cifra de negocios y la cifra de ocupación. La cifra de negocios contiene los importes facturados por la empresa (incluidos los impuestos sobre bienes y servicios, excepto el IVA repercutido del cliente). La cifra de ocupación está compuesta por los empleados no remunerados (propietarios que trabajan activamente en la empresa) i los empleados asalariados, tanto fijos como eventuales. Los resultados se presentan en forma de índice con el objetivo de medir las variaciones respecto del año base 2005.

El IBESTAT, a partir de los datos que proporciona el INE, difunde mensualmente la información de los indicadores del sector servicios desagregada por diferentes sectores de actividad.

Contacto

info@ibestat.caib.es