

## Índice de precios de consumo (IPC) Septiembre de 2011

Fecha de actualización – 11 de octubre de 2011

### Principales resultados

- » La tasa de **variación interanual** del IPC del mes de septiembre de 2011 en las Illes Balears ha sido del 2,8%, mientras que en España ha sido del 3,1%.
- » En las Illes Balears no se ha producido una **variación mensual** apreciable del índice general de precios de consumo, mientras que en España este valor ha subido ligeramente, un 0,2%.
- » Respecto a los **grupos de consumo**, en las Illes Balears, en relación con el mes de septiembre del año pasado, son remarcables las subidas de «Bebidas alcohólicas y tabaco», «Transporte» y «Vivienda» y, que han registrado aumentos del 8,7%, del 8% y del 6%, respectivamente. Por otra parte, la disminución interanual más significativa la registra el grupo de «Ocio y cultura», con un -2,3%.
- » En cuanto a la variación mensual, es destacable la subida de «Bebidas alcohólica y tabaco», con un 3,5% y los descensos de «Ocio y cultura» y «Hoteles, cafés y restaurantes», que ha sido del -2,8% y del -2,1%, respectivamente.
- » La tasa de variación interanual de la **inflación subyacente** en las Illes Balears es del 1,4% y en España del 1,7%

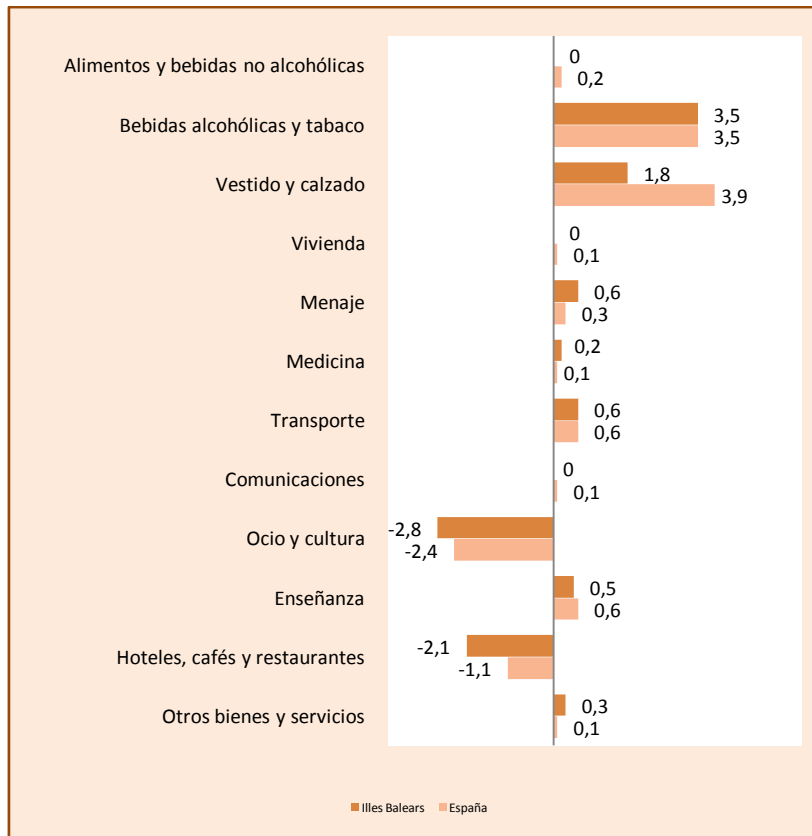
### Tasas de variación del índice general de precios de consumo de las Illes Balears y España (base 2006)



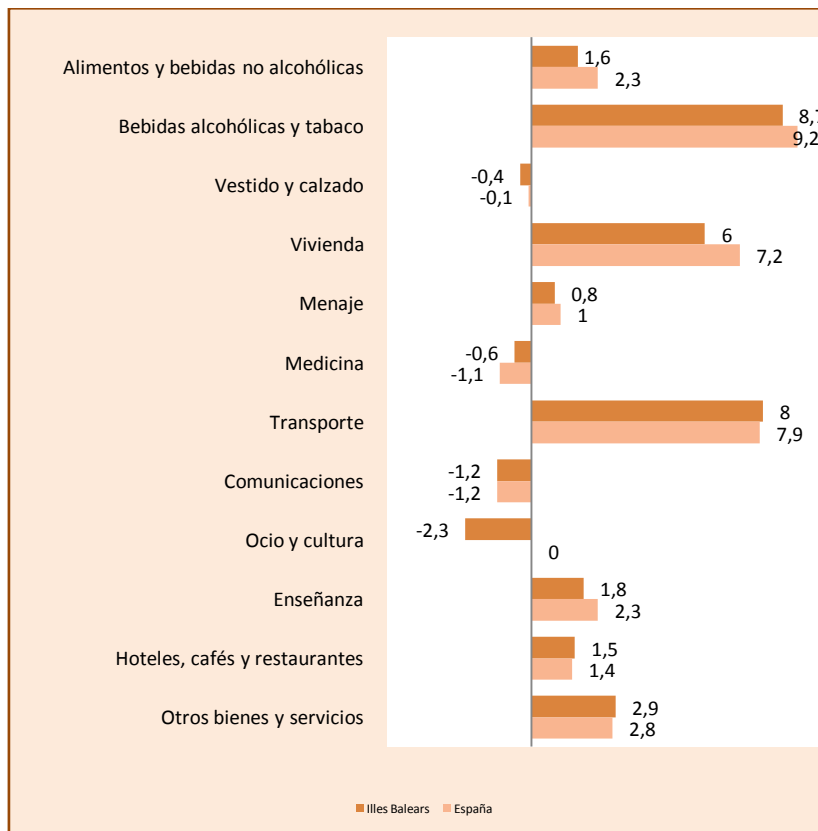
### Índice de precios de consumo y tasas de variación de las Illes Balears y España (base 2006)

	Índice septiembre 2011		Variación mensual (%)		Variación interanual (%)		Variación desde inicio de año (%)	
	Illes Balears	España	Illes Balears	España	Illes Balears	España	Illes Balears	España
<b>General</b>	<b>111,4</b>	<b>112,1</b>	<b>0</b>	<b>0,2</b>	<b>2,8</b>	<b>3,1</b>	<b>1,3</b>	<b>1</b>
Alimentación y bebidas no alcohólicas	108,8	110,5	0	0,2	1,6	2,3	1,4	1,5
Bebidas alcohólicas y tabaco	144,7	149,5	3,5	3,5	8,7	9,2	2,9	3
Vestido y calzado	94,6	95,4	1,8	3,9	-0,4	-0,1	-12,3	-12,1
Vivienda	122,7	125,0	0	0,1	6	7,2	4,4	5,1
Menaje	108,4	108,7	0,6	0,3	0,8	1	-0,3	0,1
Medicina	94,5	95,8	0,2	0,1	-0,6	-1,1	-0,5	-0,5
Transporte	118,3	118,3	0,6	0,6	8	7,9	5	4,8
Comunicaciones	98,8	97,6	0	0,1	-1,2	-1,2	-0,9	-1
Ocio y cultura	97,7	98,0	-2,8	-2,4	-2,3	0	0,2	0,5
Enseñanza	112,5	117,9	0,5	0,6	1,8	2,3	0,9	0,7
Hoteles, cafés y restaurantes	113,7	115,6	-2,1	-1,1	1,5	1,4	2,9	1,7
Otros bienes y servicios	114,9	115,5	0,3	0,1	2,9	2,8	2,5	2,2

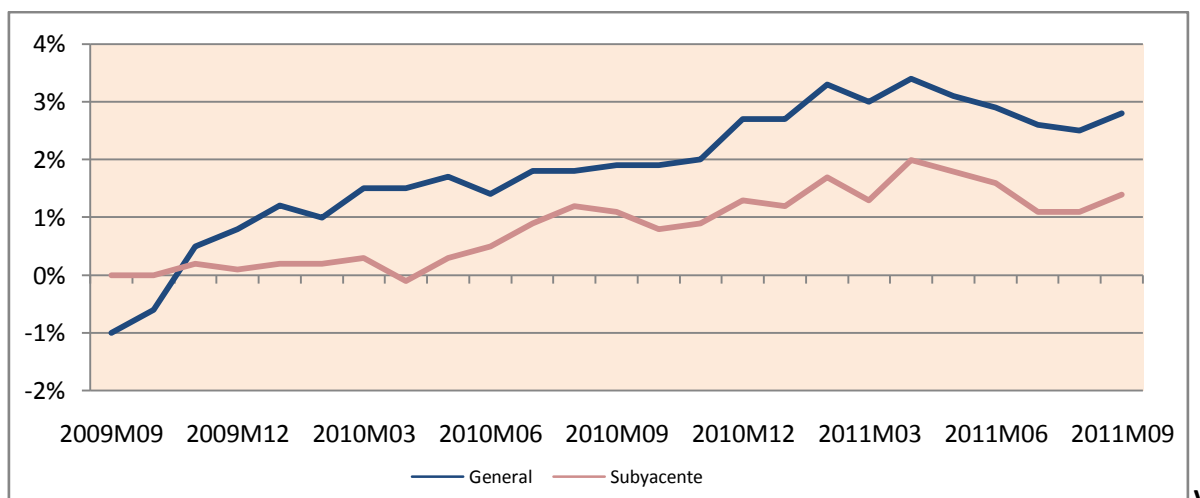
**Tasas de variación mensual del índice de precios de consumo (base 2006)**



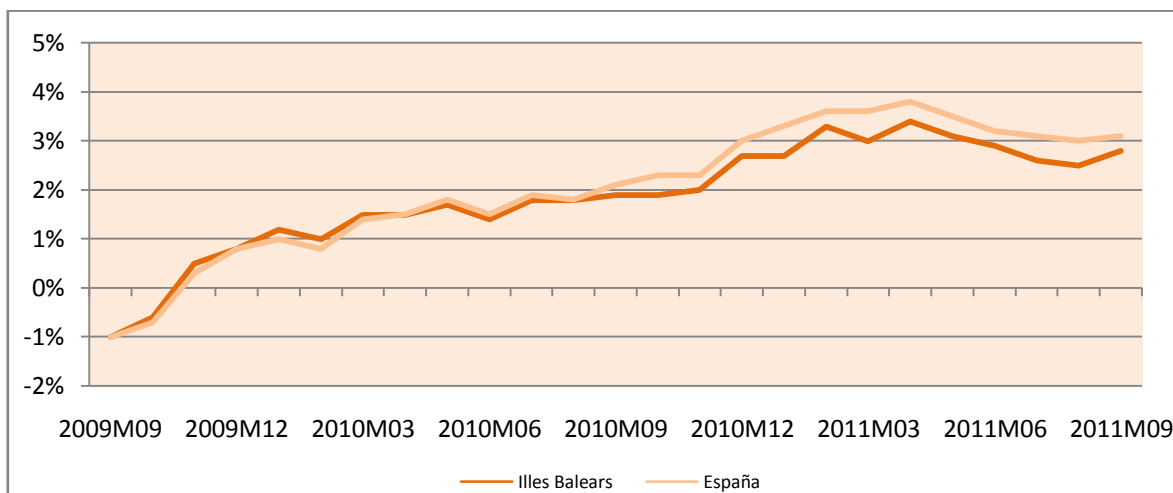
**Tasas de variación interanual del índice de precios de consumo (base 2006)**



### Evolución de la variación interanual del índice general y del subyacente en las Illes Balears (base 2006)



### Evolución de la variación interanual del índice de precios de consumo en las Illes Balears y en España (base 2006)



### Más información disponible en la web del IBESTAT

- » [Índice de precios de consumo](#)

### Información relacionada

- » [Encuesta de presupuestos familiares](#)
- » [Encuesta trimestral de costes laborales](#)
- » [Encuesta anual de costes laborales](#)
- » [Índice del precio de la vivienda](#)

### Información metodológica

El índice de precios de consumo (IPC) mide la evolución del nivel de precios de los productos y servicios de consumo adquiridos por la población que reside en viviendas familiares en España. La inflación subyacente excluye del índice general los productos energéticos y alimentos frescos no elaborados.

El Instituto de Estadística de las Illes Balears publica mensualmente este indicador. La fuente de información es el Instituto Nacional de Estadística.

### Contacto

- [info@ibestat.caib.es](mailto:info@ibestat.caib.es)