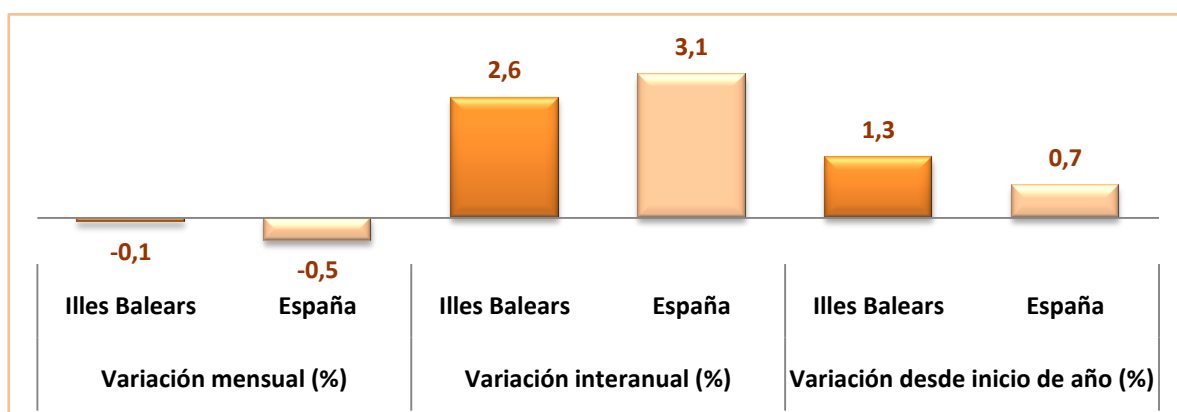


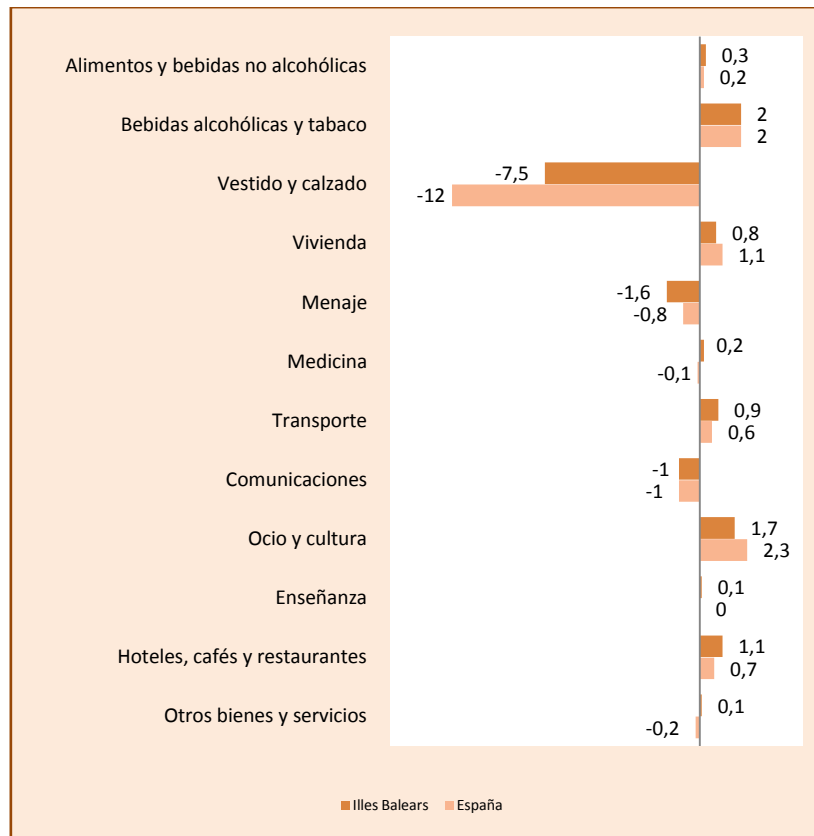
Principales resultados

- » La tasa de **variación interanual** del IPC del mes de julio de 2011 en las Illes Balears ha sido del 2,6%, mientras que en España ha sido del 3,1%.
- » En las Illes Balears la tasa de **variación mensual** del índice general de precios de consumo ha bajado un -0,1%, mientras que en España este valor ha bajado un -0,5%.
- » Respecto a los **grupos de consumo**, en las Illes Balears, en relación con el mes de julio del año pasado, son remarcables las subidas del «Transporte», «Vivienda» y «Bebidas alcohólicas y tabaco», que han registrado aumentos del 7,7%, del 6,3% y del 5,2%, respectivamente. Por otra parte, la disminución interanual más significativa la registra el grupo de «Ocio y cultura», con un -2,2%. En cuanto a la variación mensual, es destacable el descenso del -7,5% del «Vestido y calzado».
- » La tasa de variación interanual de la **inflación subyacente** en las Illes Balears es del 1,1% y en España del 1,6%.

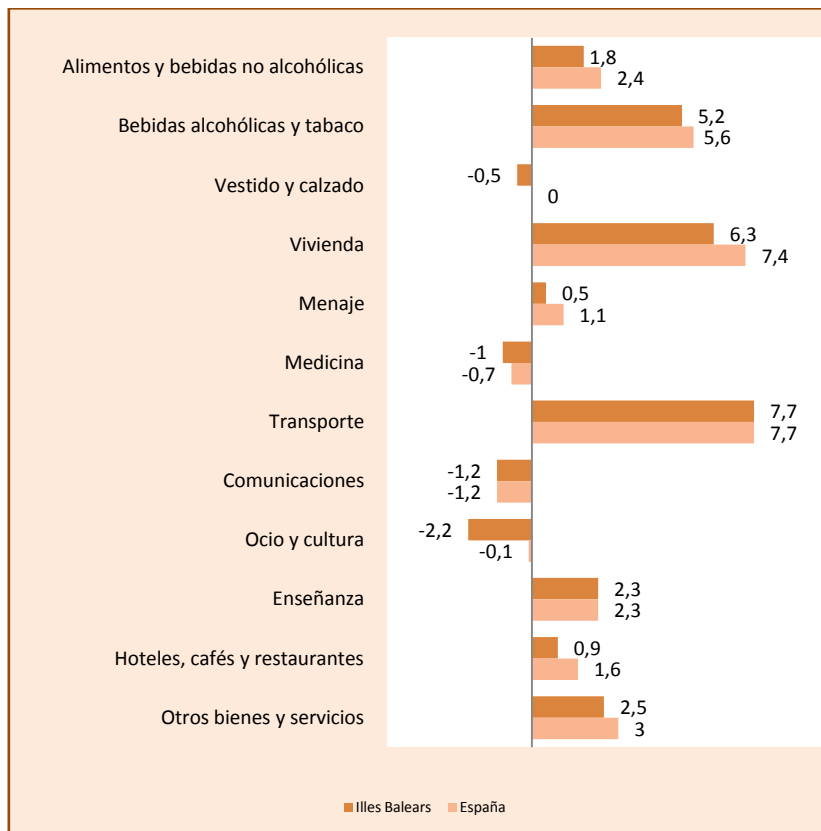
Tasas de variación del índice general de precios de consumo de las Illes Balears y España (base 2006)

Índice de precios de consumo y tasas de variación de las Illes Balears y España (base 2006)

	Índice julio 2011		Variación mensual (%)		Variación interanual (%)		Variación desde inicio de año (%)	
	Illes Balears	España	Illes Balears	España	Illes Balears	España	Illes Balears	España
General	111,5	111,7	-0,1	-0,5	2,6	3,1	1,3	0,7
Alimentación y bebidas no alcohólicas	108,4	110,0	0,3	0,2	1,8	2,4	1	1,1
Bebidas alcohólicas y tabaco	140,1	144,6	2	2	5,2	5,6	-0,4	-0,4
Vestido y calzado	96,5	92,8	-7,5	-12	-0,5	0	-10,5	-14,6
Vivienda	122,8	125,1	0,8	1,1	6,3	7,4	4,4	5,2
Menaje	108,0	108,2	-1,6	-0,8	0,5	1,1	-0,6	-0,2
Medicina	94,8	96,2	0,2	-0,1	-1	-0,7	-0,1	-0,1
Transporte	117,9	117,9	0,9	0,6	7,7	7,7	4,6	4,4
Comunicaciones	98,8	97,6	-1	-1	-1,2	-1,2	-1	-1
Ocio y cultura	99,7	99,0	1,7	2,3	-2,2	-0,1	2,2	1,5
Enseñanza	112,0	117,2	0,1	0	2,3	2,3	0,4	0,1
Hoteles, cafés y restaurantes	114,4	116,0	1,1	0,7	0,9	1,6	3,5	2
Otros bienes y servicios	114,5	115,2	0,1	-0,2	2,5	3	2,1	2

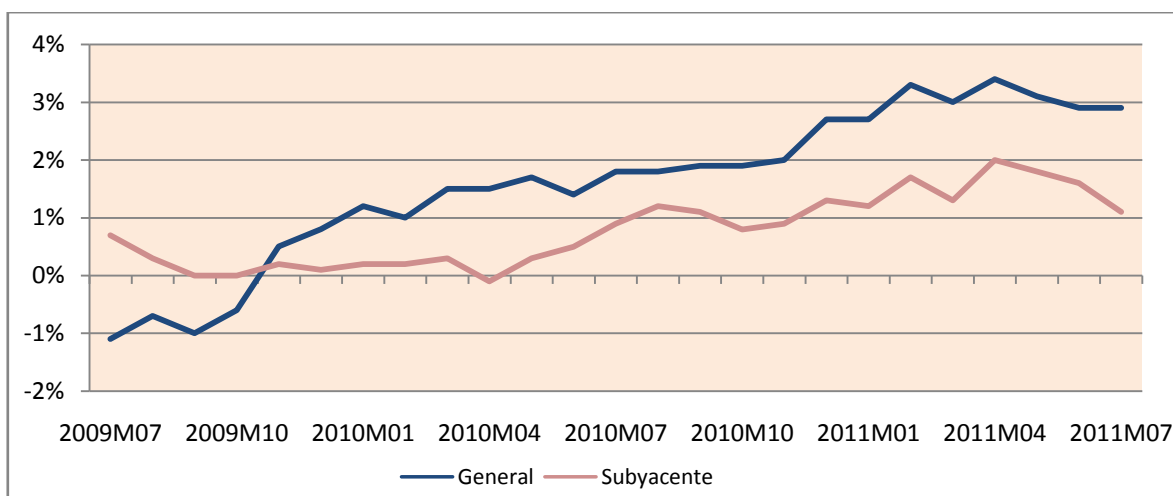
Tasas de variación mensual del índice de precios de consumo (base 2006)



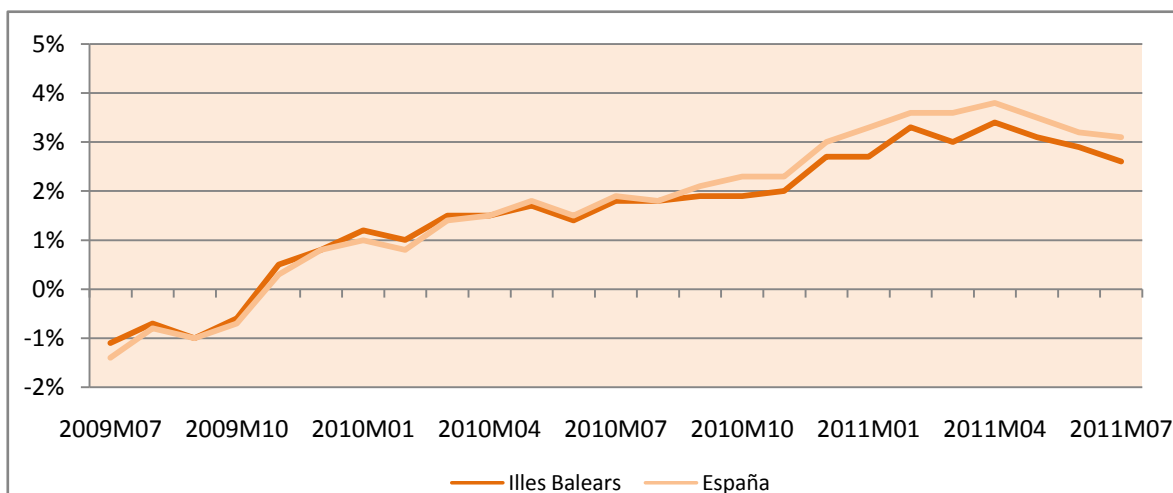
Tasas de variación interanual del índice de precios de consumo (base 2006)



Evolución de la variación interanual del índice general y del subyacente en las Illes Balears (base 2006)



Evolución de la variación interanual del índice de precios de consumo en las Illes Balears y en España (base 2006)



Más información disponible en la web del IBESTAT

- » [Índice de precios de consumo](#)

Información relacionada

- » [Encuesta de presupuestos familiares](#)
- » [Encuesta trimestral de costes laborales](#)
- » [Encuesta anual de costes laborales](#)
- » [Índice del precio de la vivienda](#)

Información metodológica

El índice de precios de consumo (IPC) mide la evolución del nivel de precios de los productos y servicios de consumo adquiridos por la población que reside en viviendas familiares en España. La inflación subyacente excluye del índice general los productos energéticos y alimentos frescos no elaborados.

El Instituto de Estadística de las Illes Balears publica mensualmente este indicador. La fuente de información es el Instituto Nacional de Estadística.

Contacto

- info@ibestat.caib.es