

Indicador d'activitat del sector dels serveis (IASS)

Desembre de 2011 (dades provisionals)

Data d'actualització 14/02/2012

Principals resultats

- » Durant el mes de desembre la variació interanual de l'índex general de la xifra de negoci del sector serveis en les Illes Balears se situa en el -0,56%, mentre que a Espanya aquesta variació és del -4,52%. La variació mensual del mateix índex a les Illes Balears augmenta un 12,90% i a Espanya augmenta un 8,12%.
- » Respecte a la variació interanual de la xifra de negoci a les Illes Balears, és destacable el creixement del sector d'«Hosteleria», amb un 2,82%, mentre que el d'«Informació i comunicació» és d'un -12,26%.
- » Pel que fa a l'índex general d'ocupació, la variació interanual a les Illes Balears disminueix el -0,42% i a Espanya aquest índex disminueix amb un valor de -1,7%.
- » A les Illes Balears el sector «Hosteleria» és l'únic que mostra valors interanuals positius de creació d'ocupació, amb un augment del 3,23%. Destaca la variació experimentada pel sector d'«Informació i comunicació», que baixa un -9,83%.

Índex de la xifra de negoci, general i per sectors, i variacions mensuals i interanuals: Illes Balears i Espanya (base 2005)

	Índex desembre 2011		Variació mensual (%)		Variació interanual (%)	
	Illes Balears	Espanya	Illes Balears	Espanya	Illes Balears	Espanya
General	78,22	101,07	12,90	8,12	-0,56	-4,52
Comerç	83,62	99,78	20,68	8,96	-0,12	-5,34
Altres serveis	71,93	103,65	3,84	6,42	-1,14	-2,82
- Transport i emmagatzematge	84,87	103,23	1,88	-0,84	0,01	-0,99
- Hosteleria	43,58	89,09	-6,25	8,25	2,82	-1,38
- Informació i comunicació	100,43	108,98	4,28	7,18	-12,26	-5,70
- Serveis a empreses	89,82	..	13,79	..	-0,75	..

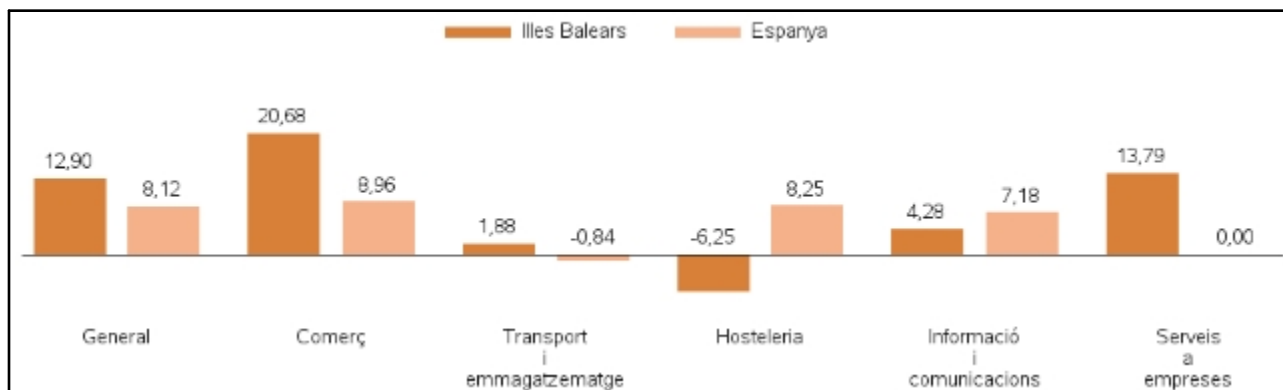
(..) Dada no disponible

Índex d'ocupació, general i per sectors, i variacions mensuals i interanuals: Illes Balears i Espanya (base 2005)

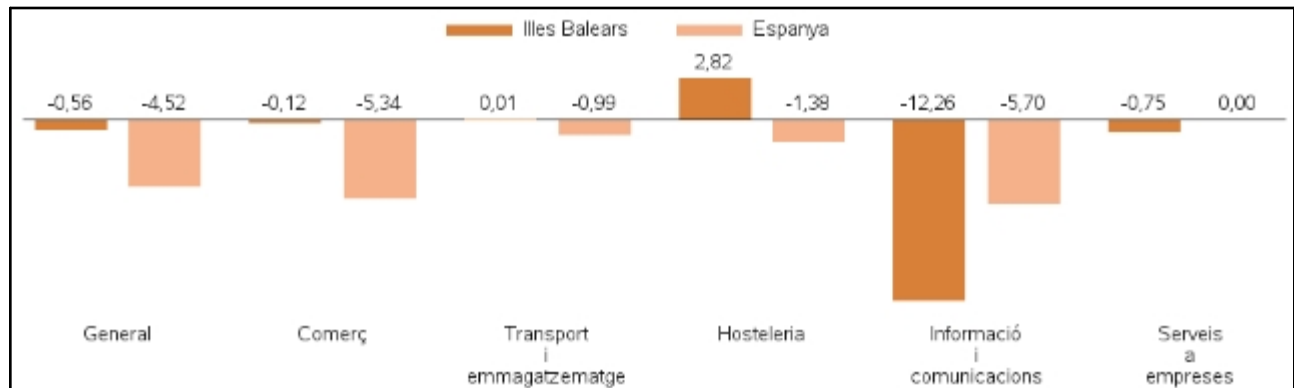
	Índex desembre		Variació mensual (%)		Variació interanual (%)	
	Illes Balears	Espanya	Illes Balears	Espanya	Illes Balears	Espanya
General	83,45	95,31	-4,45	-0,35	-0,42	-1,70
Comerç	89,54	96,10	-1,00	0,15	-0,51	-1,17
Altres serveis	80,30	94,74	-6,33	-0,71	-0,37	-2,12
- Transport i emmagatzematge	98,32	94,71	-3,11	-0,54	-2,87	-2,02
- Hosteleria	65,43	89,34	-11,66	-1,10	3,23	-1,48
- Informació i comunicació	94,87	100,53	-1,53	-0,98	-9,83	-1,28
- Serveis a empreses	95,80	..	-1,32	..	-2,01	..

(..) Dada no disponible

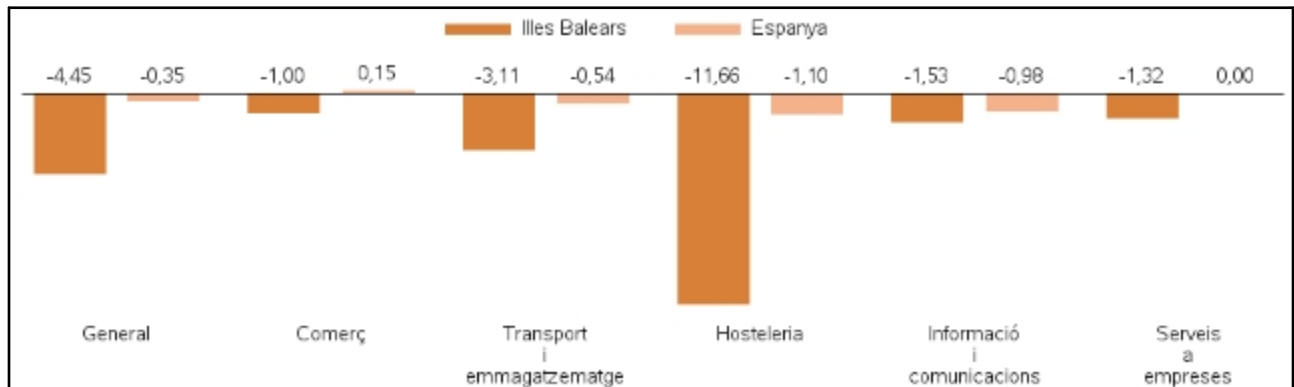
Taxa de variació mensual de la xifra de negoci del sector dels serveis: Illes Balears i Espanya



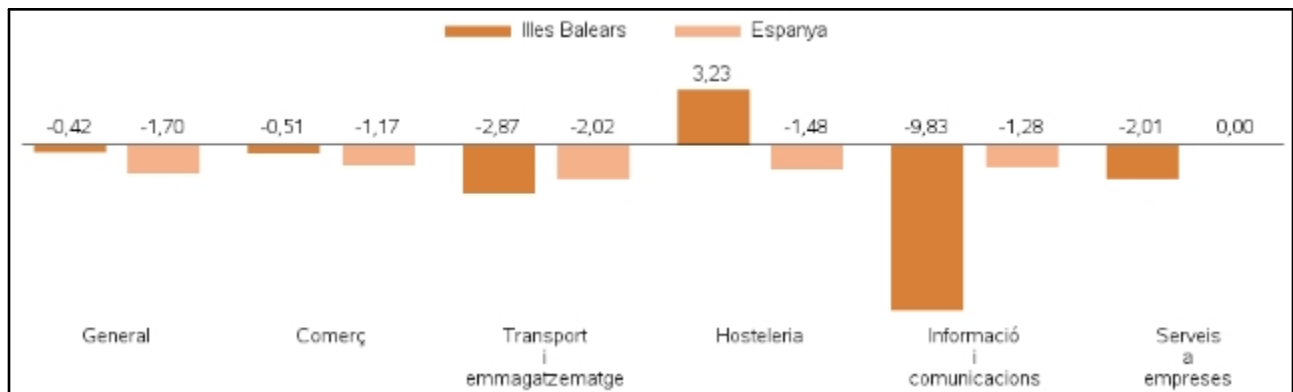
Taxa de variació interanual de l'índex de negoci del sector dels serveis: Illes Balears i Espanya



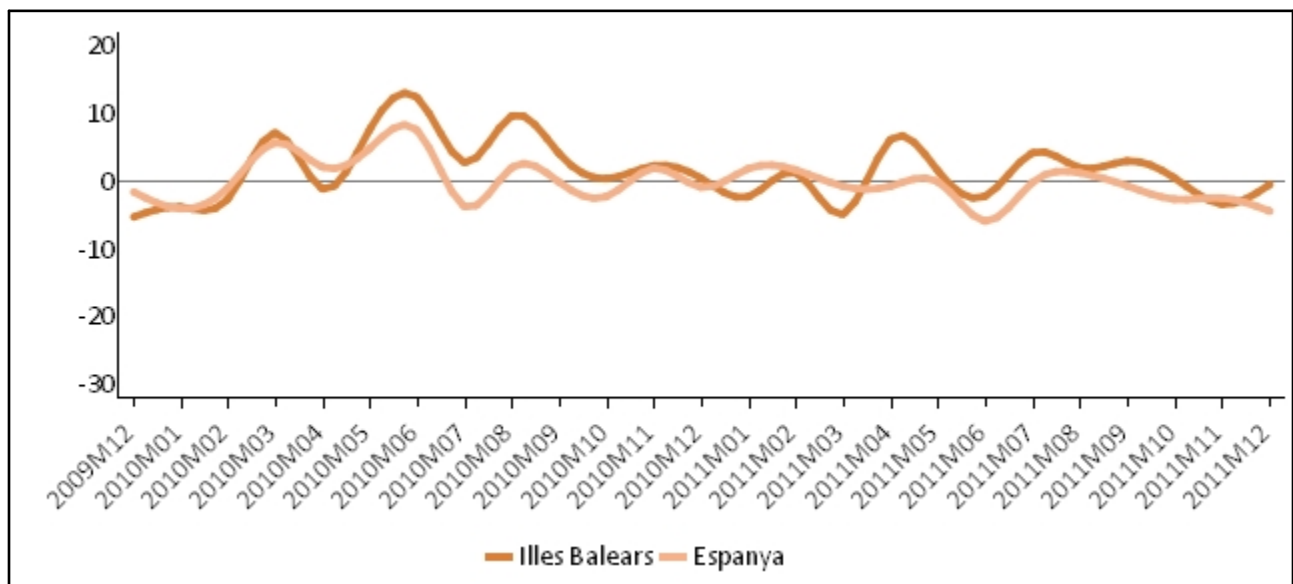
Taxa de variació mensual de l'índex d'ocupació del sector dels serveis: Illes Balears i Espanya



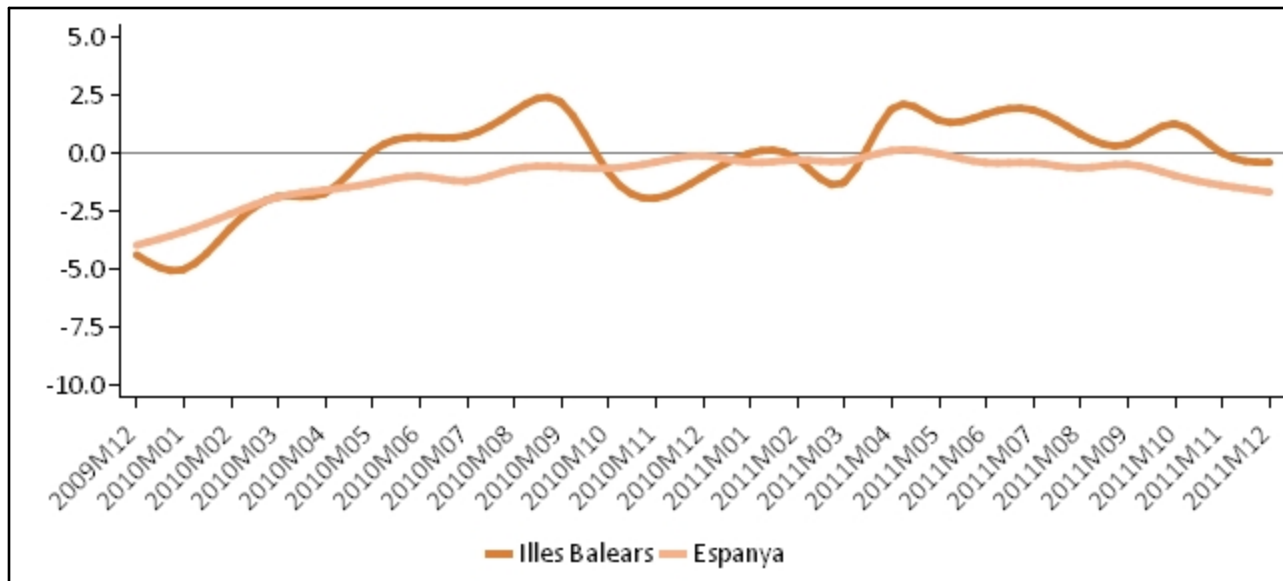
Taxa de variació interanual de l'índex d'ocupació del sector dels serveis: Illes Balears i Espanya



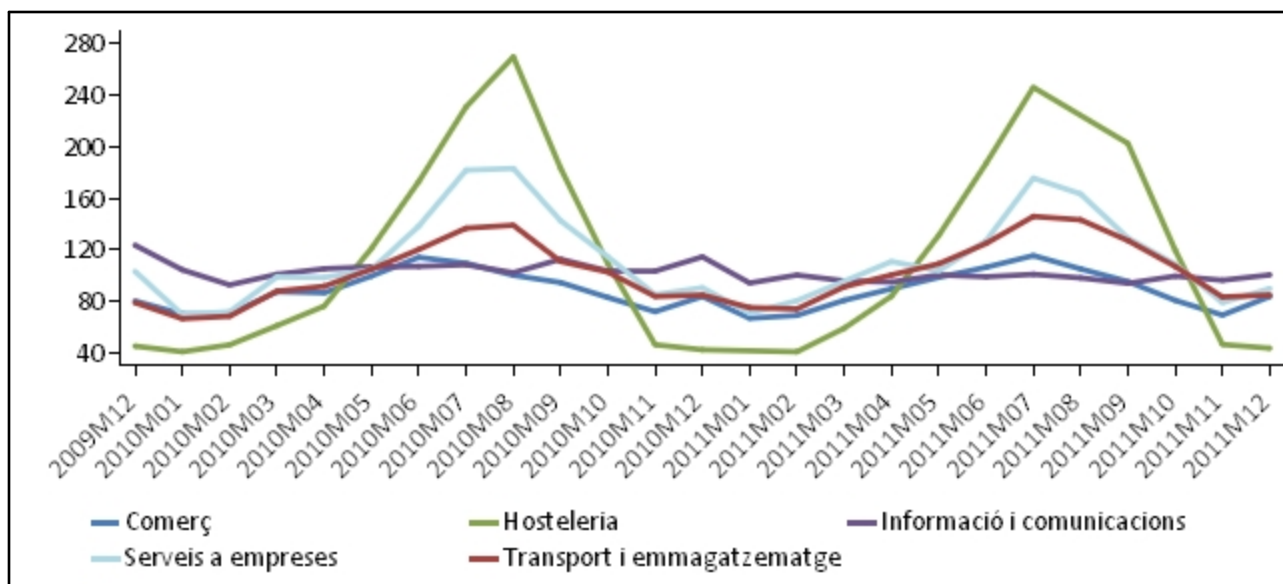
Evolució de la taxa de variació interanual de la xifra de negoci del sector dels servei: Illes Balears i Espanya



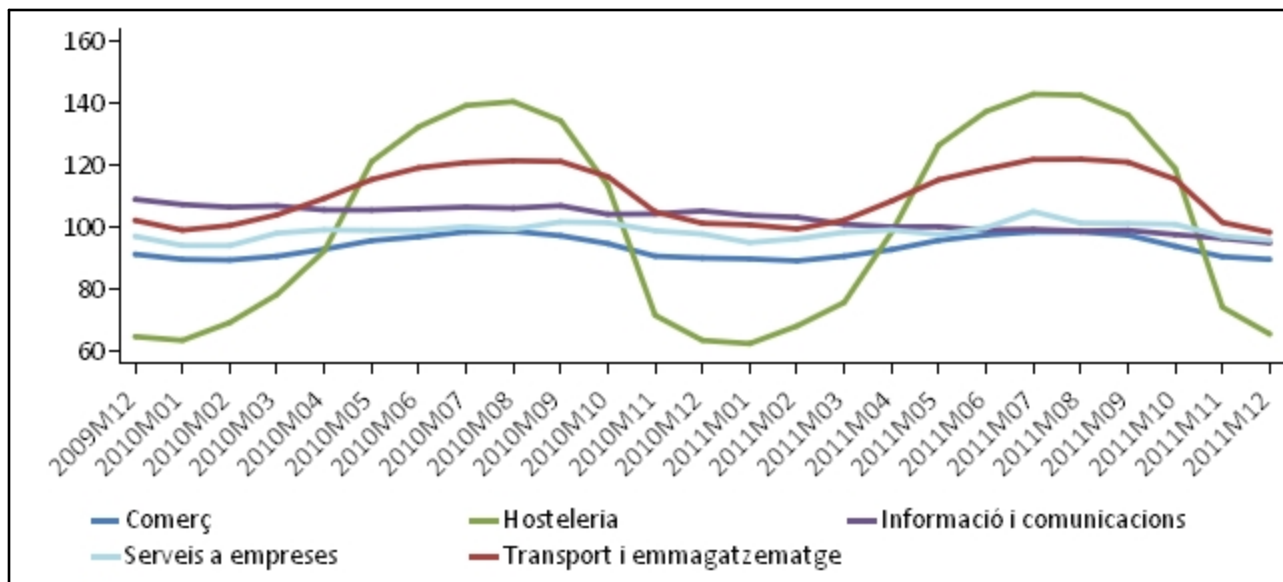
Evolució de la taxa de variació interanual de la xifra d'ocupació del sector dels servei: Illes Balears i Espanya



Evolució mensual de l'índex de la xifra de negoci de les Illes Balears per sectors



Evolució mensual de l'índex d'ocupació de les Illes Balears per sectors



Més informació disponible al web de l'IBESTAT

- » Indicators d'activitat del sector dels serveis

Informació relacionada

- » Índex de comerç al detall
- » Enquesta anual de serveis

Informació metodològica

La informació dels indicadors d'activitat del sector dels serveis (IASS) s'obté mitjançant una enquesta continuada mensual a empreses que pertanyen a aquest sector. Aquests indicadors reflecteixen l'evolució del sector més important de l'economia balear principalment a partir de dues variables: la xifra de negocis i la xifra d'ocupació. La xifra de negocis conté els imports facturats per l'empresa (inclosos els impostos sobre béns i serveis, excepte l'IVA repercutit del client). La xifra d'ocupació es compon pels empleats no remunerats (propietaris que treballen activament a l'empresa) i els empleats assalariats, tant fixos com eventuais. Els resultats es presenten en forma d'índex amb l'objectiu de mesurar les variacions respecte de l'any base 2005. L'IBESTAT, a partir de les dades que proporciona l'INE, difon mensualment la informació dels indicadors del sector dels serveis desagregada per sectors d'activitat diferents.

Contacte

- info@ibestat.caib.es