

Indicadors d'activitat del sector dels serveis (IASS)
 Setembre de 2010 (dades provisionals)

Data d'actualització — 16 de novembre de 2010

Principals resultats

- » Durant el mes de setembre, la **variació interanual de l'índex general de la xifra de negocis** del sector dels serveis se situa a les Illes Balears en el 3,95%, mentre que a Espanya aquest mateix valor és de -0,31%. La **variació mensual** d'aquest índex a les Illes Balears disminueix un -18,11% i a Espanya creix un 12,06%.
- » A les Illes Balears, són remarcables l'índex del **sector** de « Serveis a empreses », amb un augment del 9,48% i el d'« Hoteleria », que registra un increment del 5,48%. Contràriament, el sector de « Transports i emmagatzematge » és l'únic que presenta una disminució d'un -0,46%.
- » Pel que fa a l'**índex general d'ocupació**, la **variació interanual** a les Illes Balears experimenta una pujada del 1,91%. A Espanya, en canvi, registra una disminució del -0,61%.
- » A les Illes Balears, l'« Hoteleria » i el « Transport i emmagatzematge » són els únics **sectors** que mostren valors interanuals positius de creació d'ocupació, amb augments del 5,45% i del 4,36%, respectivament.

Índex de la xifra de negocis, general i per sectors, i variacions mensuals i interanuals: Illes Balears i Espanya¹ (base 2005)

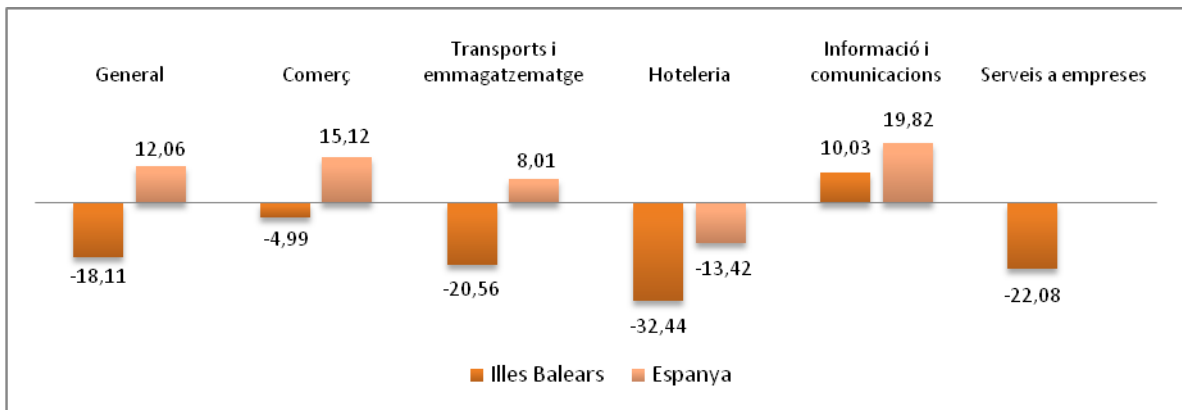
	Índex setembre 2010		Variació mensual (%)		Variació interanual (%)	
	Illes Balears	Espanya	Illes Balears	Espanya	Illes Balears	Espanya
General	118,84	95,70	-18,11	12,06	3,95	-0,31
Comerç	95,00	92,90	-4,99	15,12	2,65	0,43
Altres serveis	146,58	101,60	-25,83	6,83	4,94	-1,74
Transports i emmagatzematge	110,40	103,80	-20,56	8,01	-0,46	2,27
Hoteleria	182,78	104,50	-32,44	-13,42	5,48	-0,10
Informació i comunicacions	112,29	104,60	10,03	19,82	0,78	-3,24
Serveis a empreses	142,40	..	-22,08	..	9,48	..

Índex d'ocupació, general i per sectors, i variacions mensuals i interanuals: Illes Balears i Espanya (base 2005)

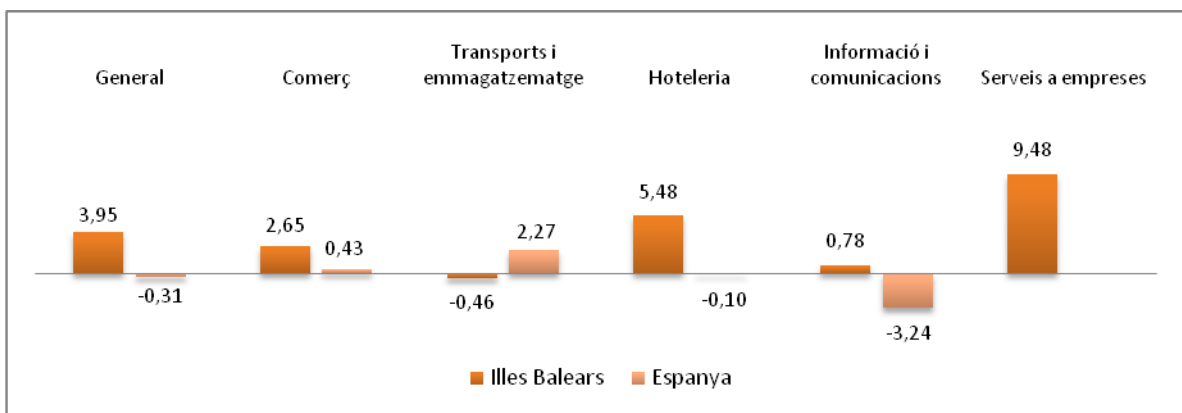
	Índex setembre 2010		Variació mensual (%)		Variació interanual (%)	
	Illes Balears	Espanya	Illes Balears	Espanya	Illes Balears	Espanya
General	113,31	97,60	-2,14	0,62	1,91	-0,61
Comerç	97,02	95,80	-1,48	-0,42	-0,43	-1,03
Altres serveis	121,74	98,90	-2,40	1,33	2,91	-0,30
Transports i emmagatzematge	120,92	97,80	-0,43	0,31	4,36	-1,51
Hoteleria	133,77	97,70	-4,83	0,10	5,45	-0,31
Informació i comunicacions	106,71	101,70	0,66	0,79	-3,27	-0,88
Serveis a empreses	101,84	..	2,14	..	-2,88	..

¹ L'índex de les Illes Balears corresponent a l'agregat « Serveis a empreses » no té un equivalent per a Espanya.

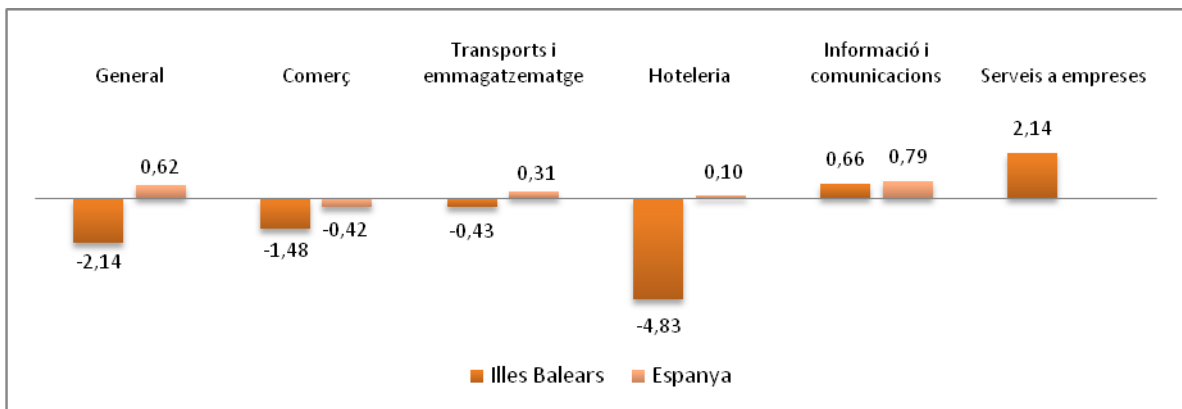
Taxes de variació mensual de l'índex de la xifra de negocis del sector dels serveis: Illes Balears i Espanya



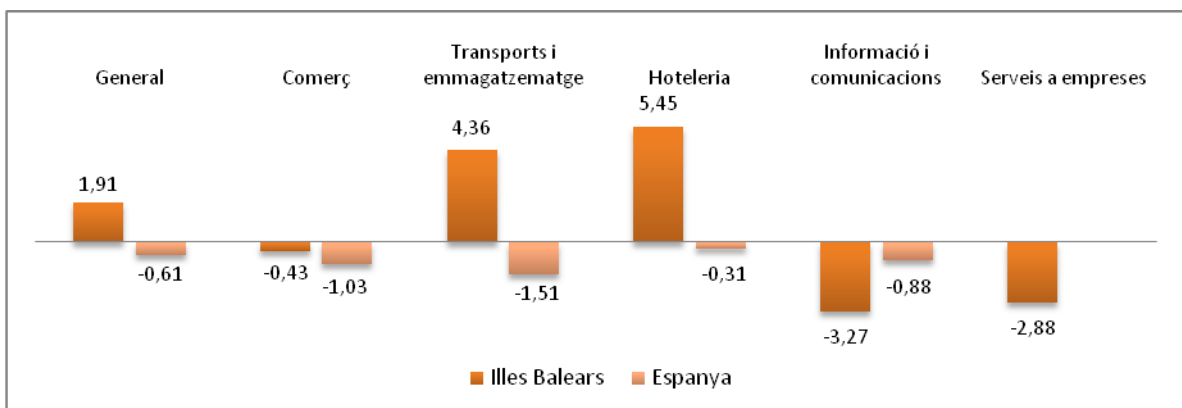
Taxes de variació interanual de l'índex de la xifra de negocis del sector dels serveis: Illes Balears i Espanya



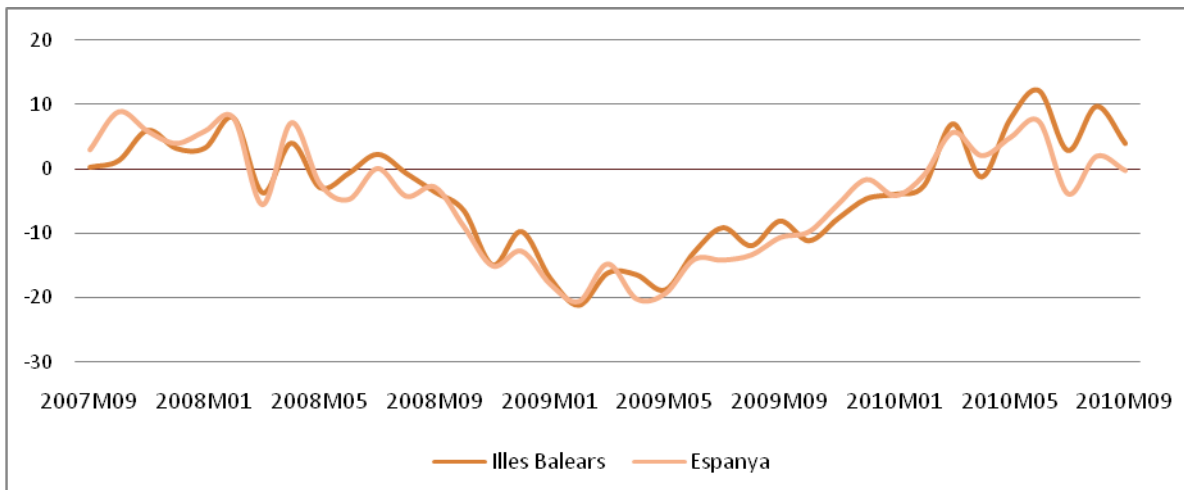
Taxes de variació mensual de l'índex d'ocupació del sector dels serveis: Illes Balears i Espanya



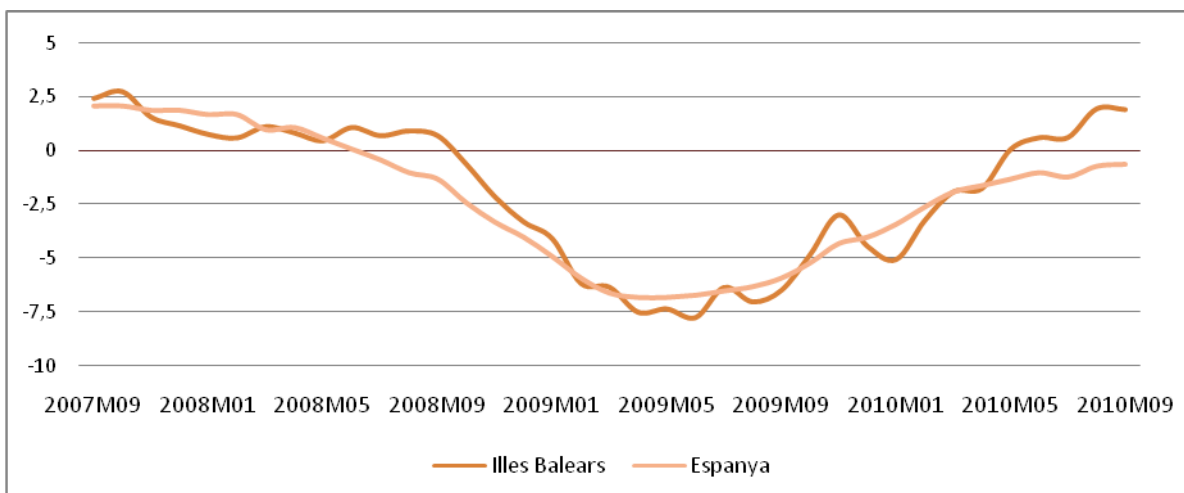
Taxes de variació interanual de l'índex d'ocupació del sector dels serveis: Illes Balears i Espanya



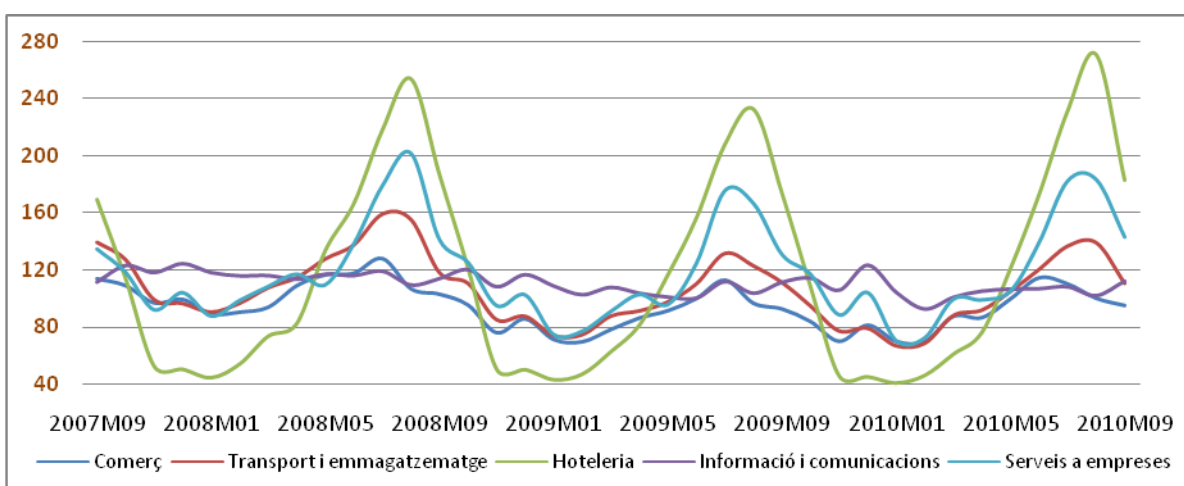
Evolució de la taxa de variació interanual de l'índex de la xifra de negocis: Illes Balears i Espanya



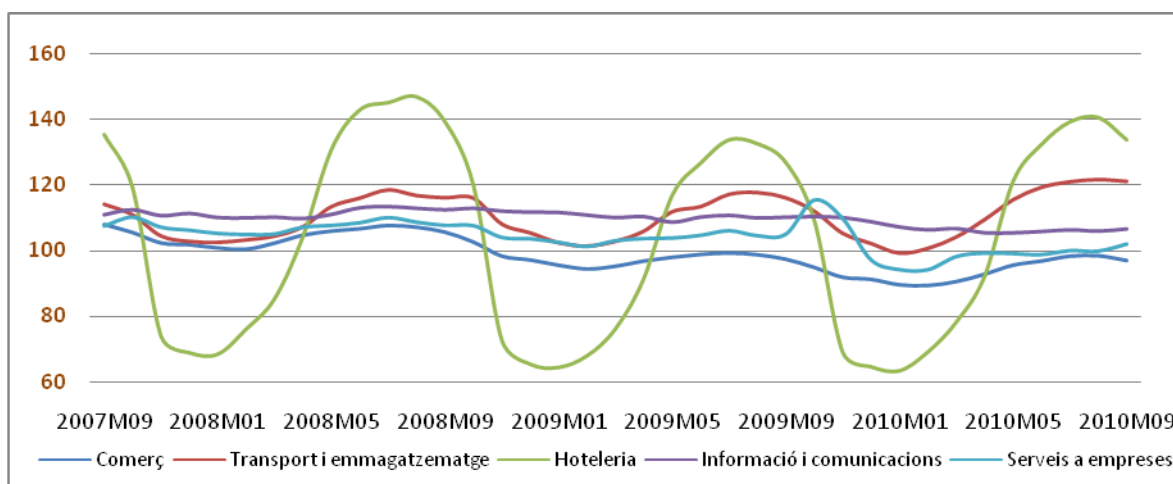
Evolució de la taxa de variació interanual de l'índex d'ocupació: Illes Balears i Espanya



Evolució mensual de l'índex de la xifra de negocis de les Illes Balears per sectors



Evolució mensual de l'índex d'ocupació de les Illes Balears per sectors



Més informació disponible al web de l'IBESTAT

- » [Indicadors d'activitat del sector dels serveis](#)

Informació relacionada

- » [Índex de comerç al detall](#)
- » [Enquesta anual de serveis](#)

Informació metodològica

La informació dels indicadors d'activitat del sector dels serveis (IASS) s'obté mitjançant una enquesta continuada mensual a empreses que pertanyen a aquest sector. Aquests indicadors reflecteixen l'evolució del sector més important de l'economia balear principalment a partir de dues variables: la xifra de negocis i la xifra d'ocupació. La xifra de negocis conté els imports facturats per l'empresa (inclosos els impostos sobre béns i serveis, excepte l'IVA repercutit del client). La xifra d'ocupació es compon pels empleats no remunerats (propietaris que treballen activament a l'empresa) i els empleats assalariats, tant fixos com eventuais. Els resultats es presenten en forma d'índex amb l'objectiu de mesurar les variacions respecte de l'any base 2005.

L'IBESTAT, a partir de les dades que proporciona l'INE, difon mensualment la informació dels indicadors del sector dels serveis desagregada per sectors d'activitat diferents.

Contacte

- ibestat@caib.es