

Principals resultats

- » Durant el mes de març, la **variació interanual de l'índex general de la xifra de negocis** del sector de serveis se situa a les Illes Balears en el 6,43 %, mentre que a Espanya aquest mateix valor és del 5,57 %. La **variació mensual** d'aquest índex a les Illes Balears creix un 26,56 %.
- » A les Illes Balears, els **sectors** que presenten una variació interanual de la xifra de negocis positiva són el «Comerç», que registra un increment de l'11,67 %, el «Transport i emmagatzematge», un 0,73 %, i, finalment, el de «Serveis a empreses», amb un augment del 9,81 %. Per contra, registren valors negatius l'«Hoteleria» i la «Informació i comunicacions», amb reduccions del 7,06 % i del 6,48 %, respectivament.
- » Pel que fa a l'**índex general d'ocupació**, la **variació interanual** a les Illes Balears experimenta una reducció de l'1,98 %. A Espanya aquesta disminució és de l'1,96 %.
- » A les Illes Balears, l'«Hoteleria» i el «Transport i emmagatzematge» són els únics **sectors** que mostren valors interanuals positius de creació d'ocupació, amb augments del 2,51 % i de l'1,6 %, respectivament.

Índex de la xifra de negocis, general i per sectors, i variacions mensuals i interanuals: Illes Balears i Espanya¹ (base 2005)

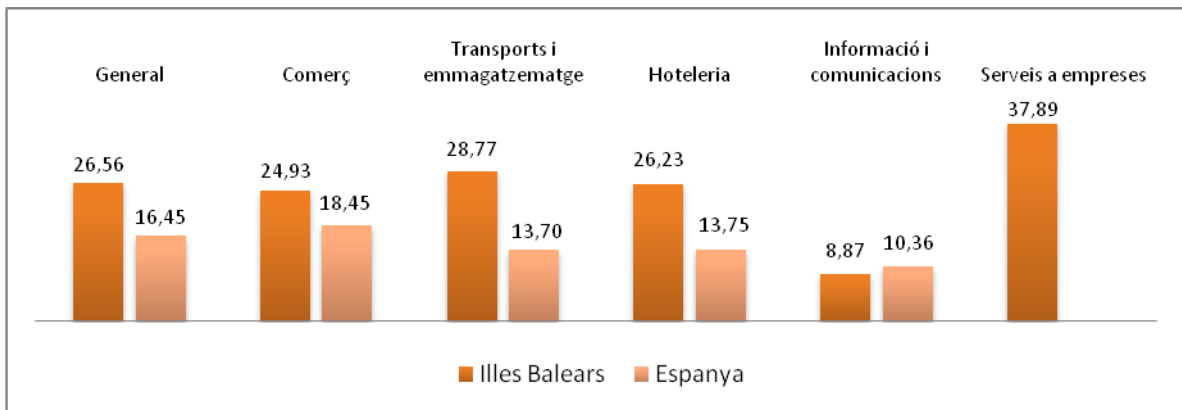
	Índex març 2010		Variació mensual		Variació interanual	
	Illes Balears	Espanya	Illes Balears	Espanya	Illes Balears	Espanya
General	84,41	99,57	26,56	16,45	6,43	5,57
Comerç	87,41	99,62	24,93	18,45	11,67	8,91
Altres serveis	80,92	99,38	28,66	12,55	0,51	-0,91
Transports i emmagatzematge	88,02	104,72	28,77	13,70	0,73	4,06
Hoteleria	58,32	88,73	26,23	13,75	-7,06	-1,43
Informació i comunicacions	100,89	105,51	8,87	10,36	-6,48	-4,61
Serveis a empreses	99,09	...	37,89	...	9,81	...

Índex d'ocupació, general i per sectors, i variacions mensuals i interanuals: Illes Balears i Espanya (base 2005)

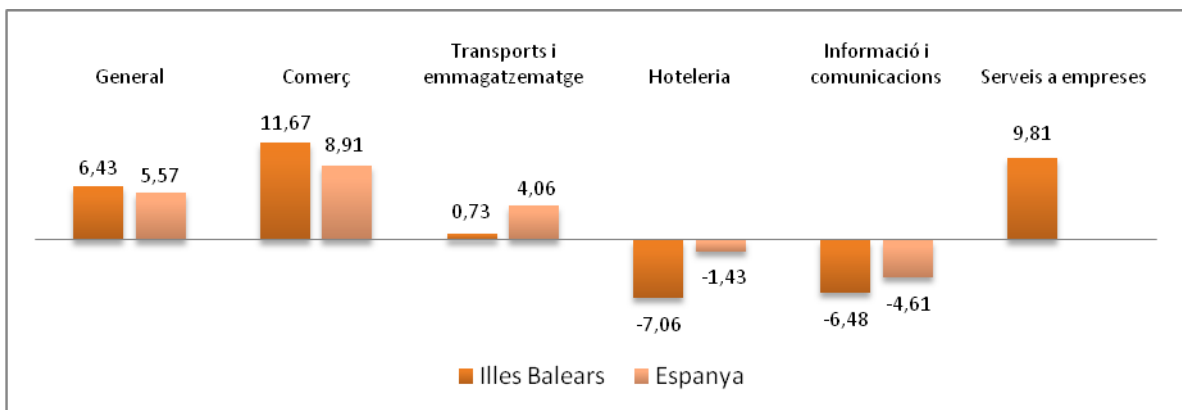
	Índex març 2010		Variació mensual		Variació interanual	
	Illes Balears	Espanya	Illes Balears	Espanya	Illes Balears	Espanya
General	89,39	95,94	5,45	0,36	-1,98	-1,96
Comerç	90,42	96,01	1,22	-0,30	-5,08	-2,65
Altres serveis	88,85	95,89	7,82	0,94	-0,27	-1,46
Transports i emmagatzematge	104,23	96,58	3,69	0,29	1,60	-2,47
Hoteleria	78,02	91,57	12,99	2,08	2,51	-1,02
Informació i comunicacions	106,80	102,15	0,35	0,15	-3,08	-3,22
Serveis a empreses	98,00	...	4,32	...	-4,74	...

¹ L'índex de les Illes Balears corresponent a l'agregat «Serveis a empreses» no té un equivalent per a Espanya.

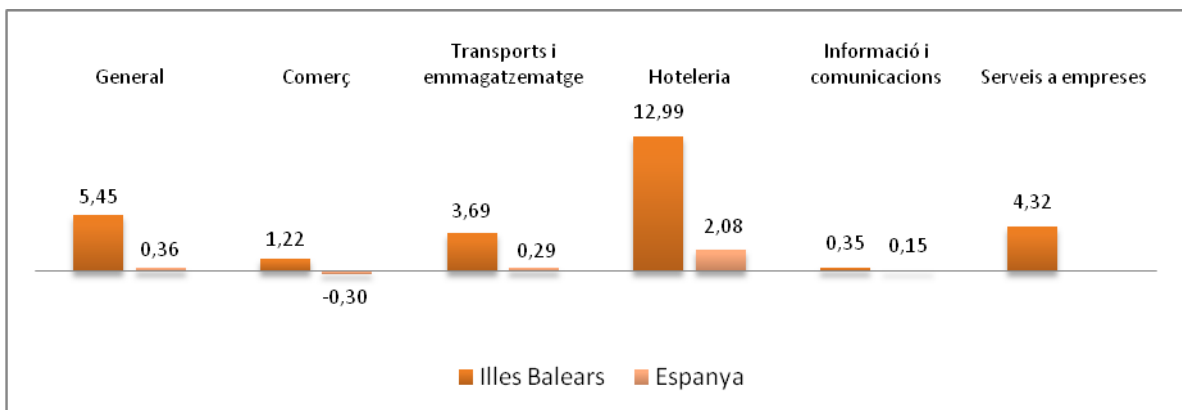
Taxes de variació mensual de l'índex de la xifra de negocis del sector de serveis: Illes Balears i Espanya



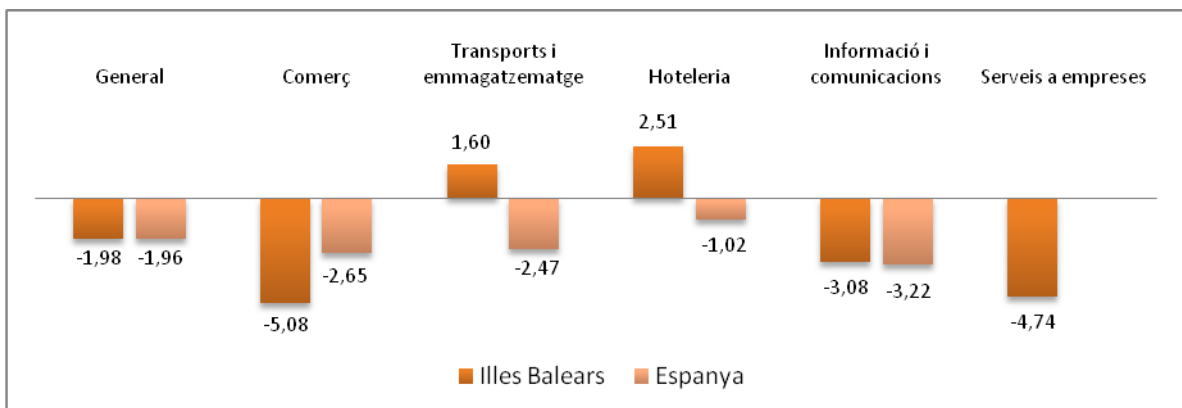
Taxes de variació interanual de l'índex de la xifra de negocis del sector de serveis: Illes Balears i Espanya



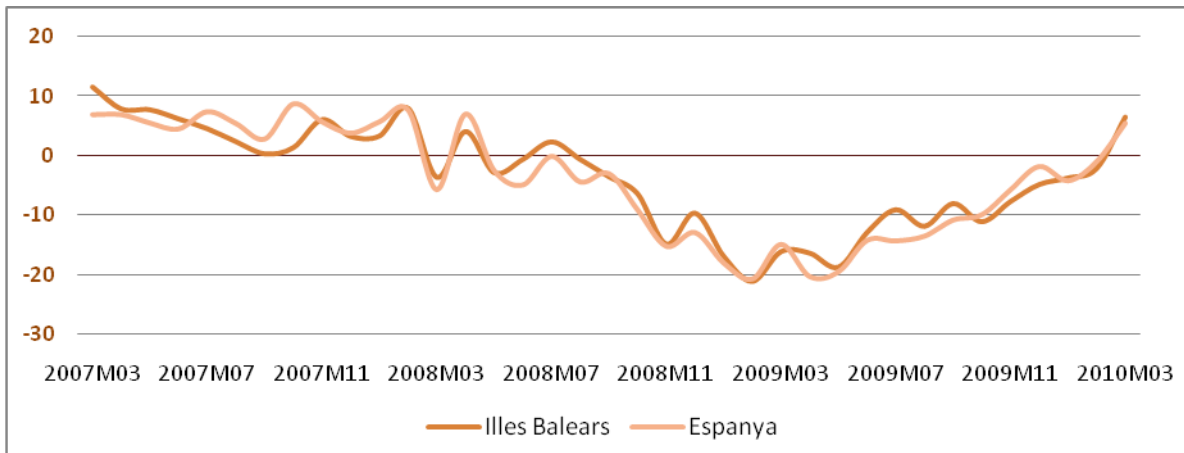
Taxes de variació mensual de l'índex d'ocupació del sector de serveis: Illes Balears i Espanya



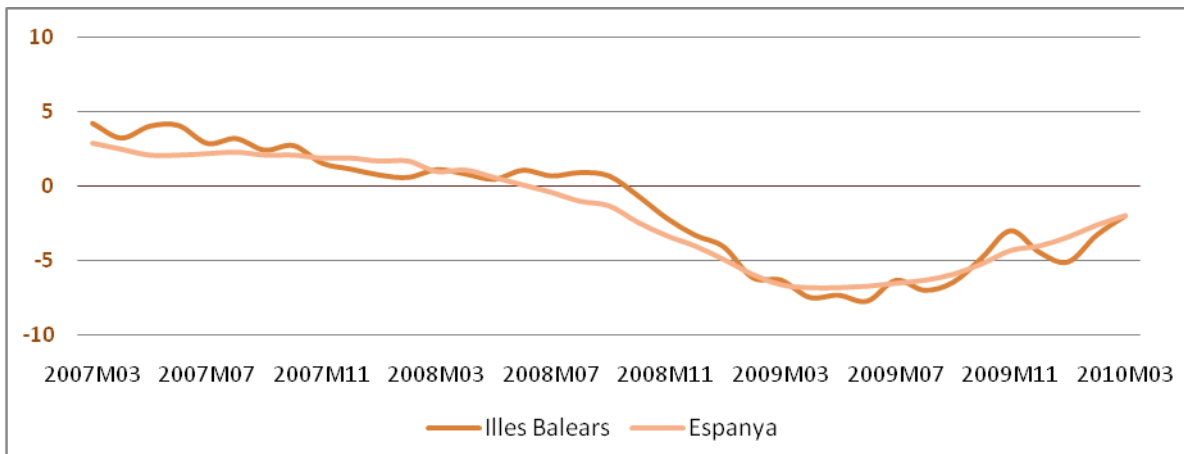
Taxes de variació interanual de l'índex d'ocupació del sector de serveis: Illes Balears i Espanya



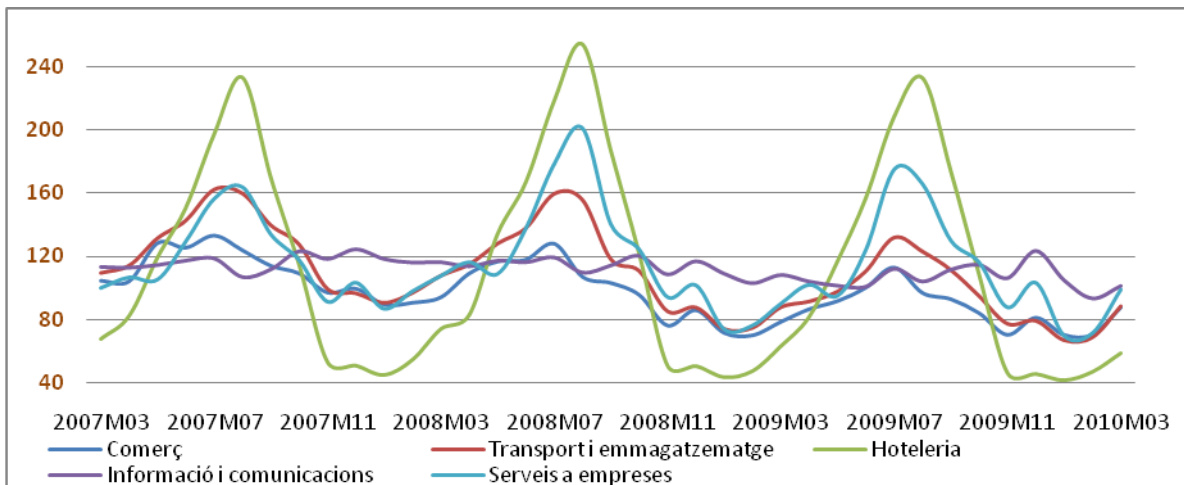
Evolució de la taxa de variació interanual de l'índex de la xifra de negocis: Illes Balears i Espanya



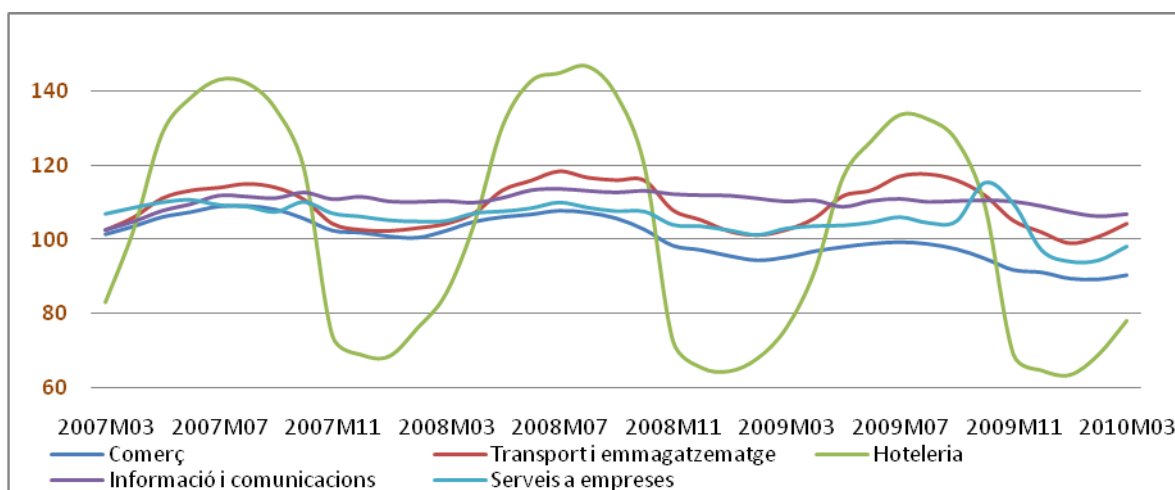
Evolució de la taxa de variació interanual de l'índex d'ocupació: Illes Balears i Espanya



Evolució mensual de l'índex de la xifra de negocis de les Illes Balears per sectors



Evolució mensual de l'índex d'ocupació de les Illes Balears per sectors



Més informació disponible al web de l'IBESTAT

- » [Indicadors d'activitat del sector de serveis](#)

Informació relacionada

- » [Índex de comerç al detall](#)
- » [Enquesta anual de serveis](#)

Informació metodològica

La informació dels indicadors d'activitat del sector de serveis (IASS) s'obté mitjançant una enquesta continuada mensual a empreses que pertanyen a aquest sector. Aquests indicadors reflecteixen l'evolució del sector més important de l'economia balear principalment a partir de dues variables: la xifra de negocis i la xifra d'ocupació. La xifra de negocis conté els imports facturats per l'empresa (inclosos els impostos sobre béns i serveis, excepte l'IVA repercutit del client). La xifra d'ocupació es compon pels empleats no remunerats (propietaris que treballen activament a l'empresa) i els empleats assalariats, tant fixos com eventuais. Els resultats es presenten en forma d'índex amb l'objecte de mesurar les variacions respecte de l'any base 2005.

L'IBESTAT, a partir de les dades que proporciona l'INE, difon mensualment la informació dels indicadors del sector de serveis desagregada per diferents sectors d'activitat.

Contacte

- ibestat@caib.es