

Indicadors d'activitat del sector dels serveis (IASS)
 Agost de 2010 (dades provisionals)

Data d'actualització — 19 d'octubre de 2010

Principals resultats

- » Durant el mes d'agost, la **variació interanual de l'índex general de la xifra de negocis** del sector dels serveis se situa a les Illes Balears en el 9,7%, mentre que a Espanya aquest mateix valor és de l'1,9%. La **variació mensual** d'aquest índex a les Illes Balears creix un 1,32% i a Espanya disminueix un -14.87%.
- » A les Illes Balears, la majoria dels **sectors** presenten una variació interanual de la xifra de negocis positiva. Són remarcables l'índex d'«Hoteleria», que registra un increment del 16,35% i el de «Transport i emmagatzematge», amb un augment del 12,75%. Contràriament, el sector d'«Informació i comunicacions» és l'únic que presenta una disminució d'un -1,07%.
- » Pel que fa a l'**índex general d'ocupació**, la **variació interanual** a les Illes Balears experimenta una pujada del 1,95%. A Espanya, en canvi, registra una disminució del -0,70%.
- » A les Illes Balears, l'«Hoteleria» i el «Transport i emmagatzematge» són els únics **sectors** que mostren valors interanuals positius de creació d'ocupació, amb augments del 5,96% i del 3,86%, respectivament.

Índex de la xifra de negocis, general i per sectors, i variacions mensuals i interanuals: Illes Balears i Espanya¹ (base 2005)

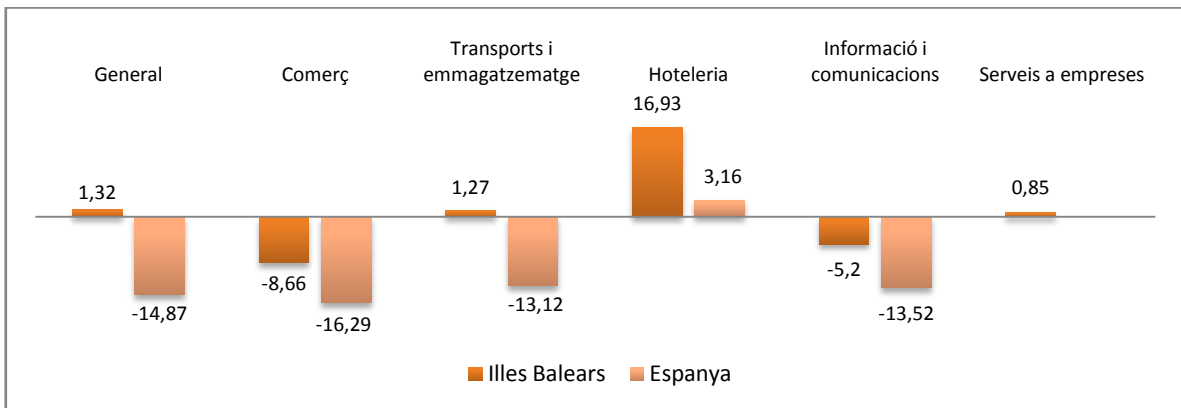
	Índex agost 2010		Variació mensual (%)		Variació interanual (%)	
	Illes Balears	Espanya	Illes Balears	Espanya	Illes Balears	Espanya
General	145,3	85,30	1,32	-14,87	9,70	1,90
Comerç	100,44	80,70	-8,66	-16,29	4,08	3,10
Altres serveis	197,48	95,00	8,31	-12,28	13,31	-0,20
Transports i emmagatzematge	138,23	96,00	1,27	-13,12	12,75	4,60
Hoteleria	270,25	120,70	16,93	3,16	16,35	-1,20
Informació i comunicacions	102,66	87,00	-5,2	-13,52	-1,07	-2,50
Serveis a empreses	183,2	..	0,85	..	10,46	..

Índex d'ocupació, general i per sectors, i variacions mensuals i interanuals: Illes Balears i Espanya (base 2005)

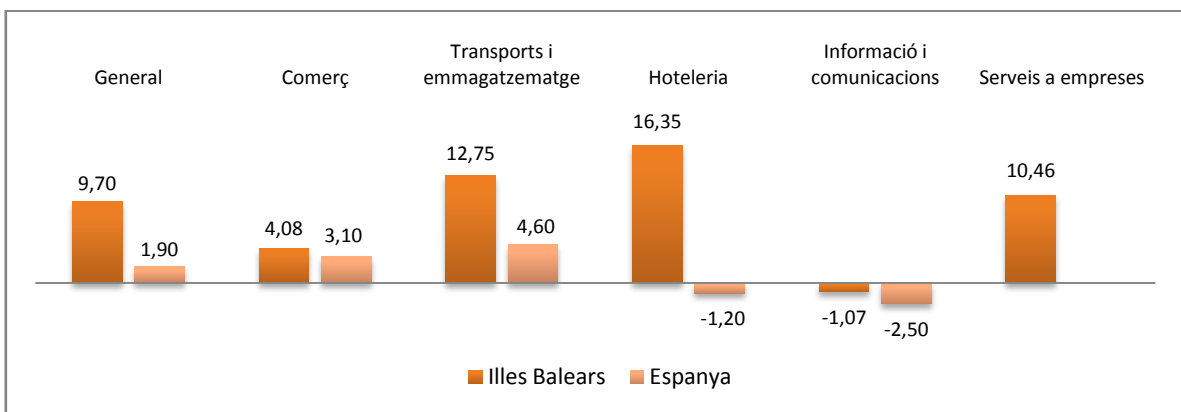
	Índex agost 2010		Variació mensual (%)		Variació interanual (%)	
	Illes Balears	Espanya	Illes Balears	Espanya	Illes Balears	Espanya
General	115,92	97,00	0,58	-0,41	1,95	-0,70
Comerç	98,47	96,20	0,11	0,00	-0,35	-1,00
Altres serveis	124,94	97,60	0,77	-0,71	2,91	-0,60
Transports i emmagatzematge	122,04	97,30	1,04	-0,61	3,86	-1,70
Hoteleria	140,48	97,60	0,9	-0,20	5,96	-0,70
Informació i comunicacions	106,12	100,90	-0,28	-0,88	-3,6	-1,40
Serveis a empreses	100,21	..	0,38	..	-4	..

¹ L'índex de les Illes Balears corresponent a l'agregat «Serveis a empreses» no té un equivalent per a Espanya.

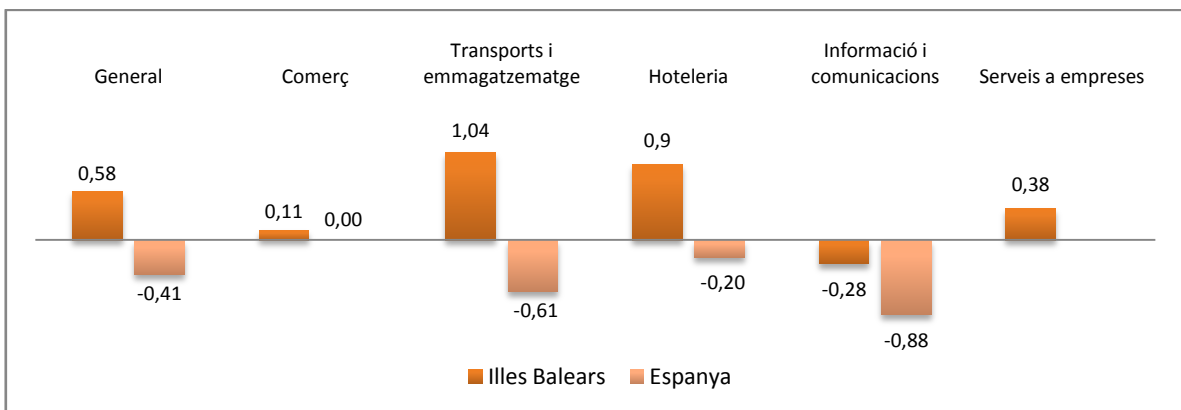
Taxes de variació mensual de l'índex de la xifra de negocis del sector dels serveis: Illes Balears i Espanya



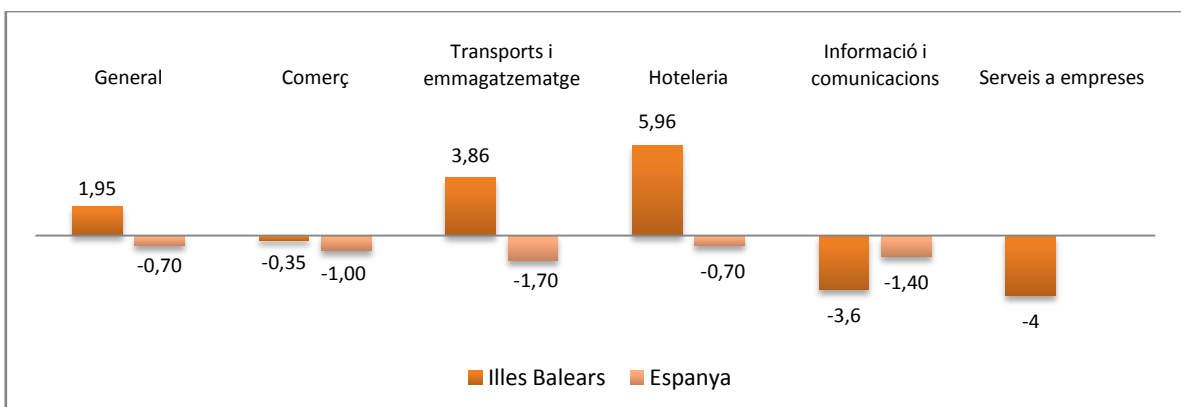
Taxes de variació interanual de l'índex de la xifra de negocis del sector dels serveis: Illes Balears i Espanya



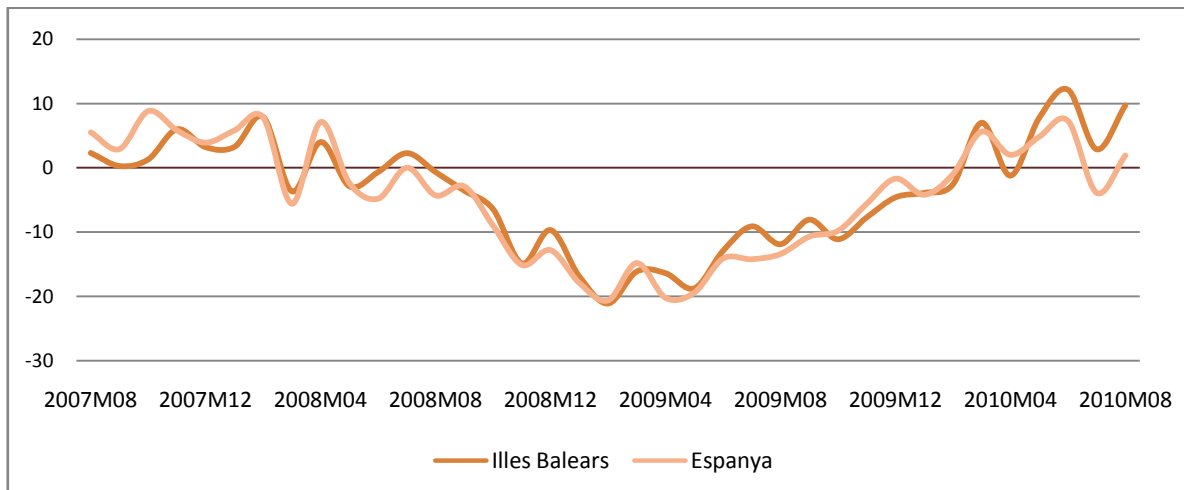
Taxes de variació mensual de l'índex d'ocupació del sector dels serveis: Illes Balears i Espanya



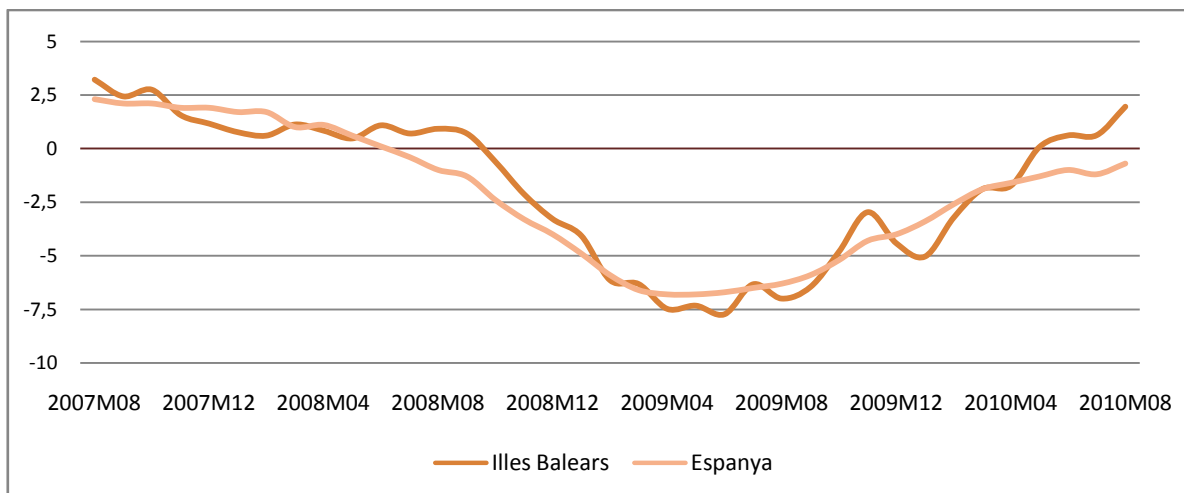
Taxes de variació interanual de l'índex d'ocupació del sector dels serveis: Illes Balears i Espanya



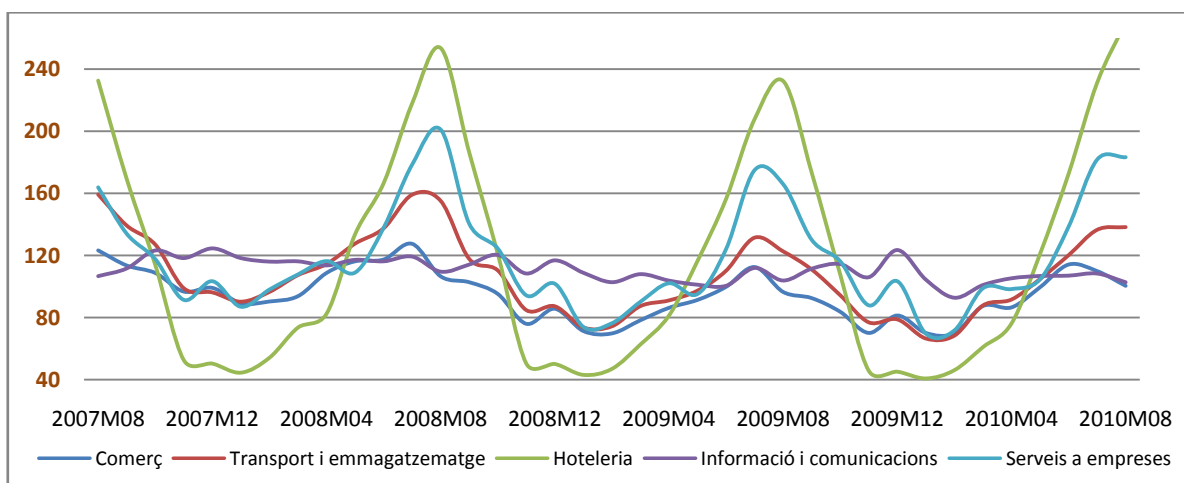
Evolució de la taxa de variació interanual de l'índex de la xifra de negocis: Illes Balears i Espanya



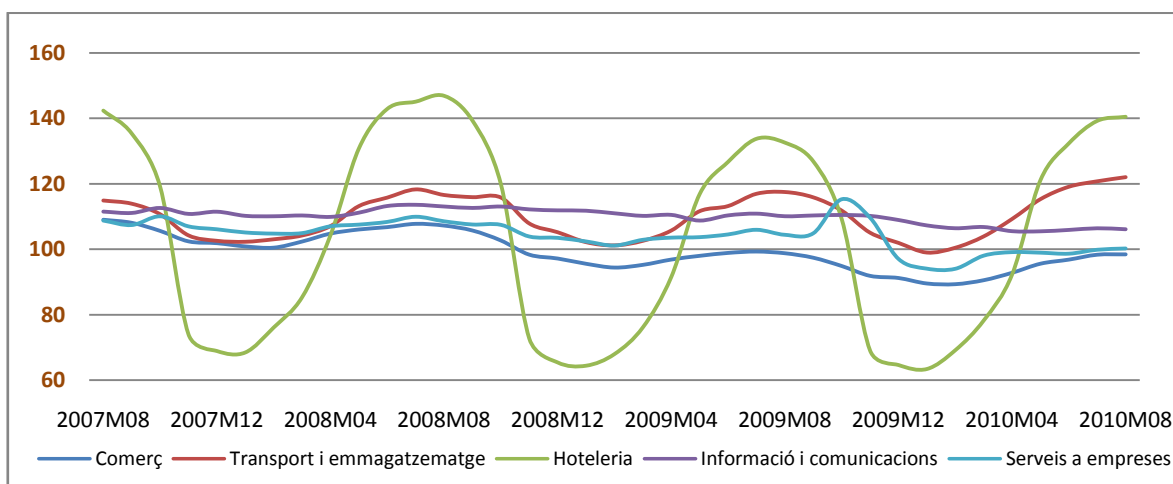
Evolució de la taxa de variació interanual de l'índex d'ocupació: Illes Balears i Espanya



Evolució mensual de l'índex de la xifra de negocis de les Illes Balears per sectors



Evolució mensual de l'índex d'ocupació de les Illes Balears per sectors



Més informació disponible al web de l'IBESTAT

- » [Indicadors d'activitat del sector dels serveis](#)

Informació relacionada

- » [Índex de comerç al detall](#)
- » [Enquesta anual de serveis](#)

Informació metodològica

La informació dels indicadors d'activitat del sector dels serveis (IASS) s'obté mitjançant una enquesta continuada mensual a empreses que pertanyen a aquest sector. Aquests indicadors reflecteixen l'evolució del sector més important de l'economia balear principalment a partir de dues variables: la xifra de negocis i la xifra d'ocupació. La xifra de negocis conté els imports facturats per l'empresa (inclosos els impostos sobre béns i serveis, excepte l'IVA repercutit del client). La xifra d'ocupació es compon pels empleats no remunerats (propietaris que treballen activament a l'empresa) i els empleats assalariats, tant fixos com eventuais. Els resultats es presenten en forma d'índex amb l'objectiu de mesurar les variacions respecte de l'any base 2005.

L'IBESTAT, a partir de les dades que proporciona l'INE, difon mensualment la informació dels indicadors del sector dels serveis desagregada per sectors d'activitat diferents.

Contacte

- ibestat@caib.es