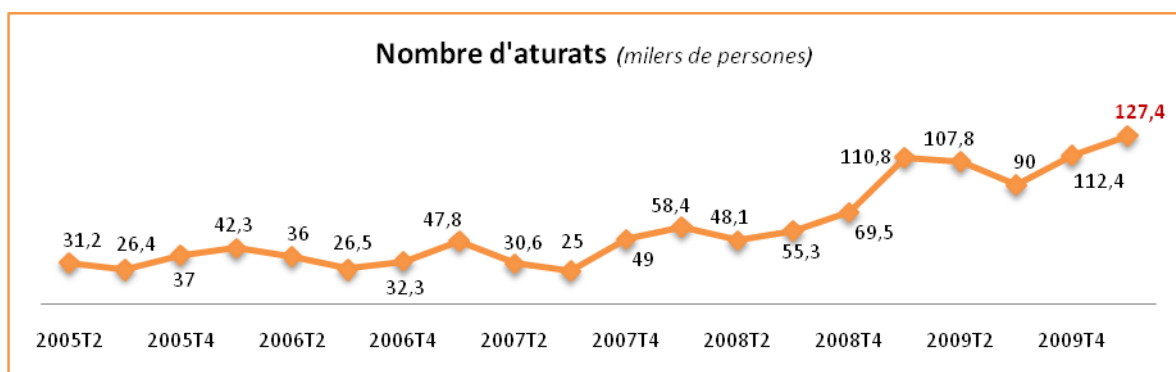
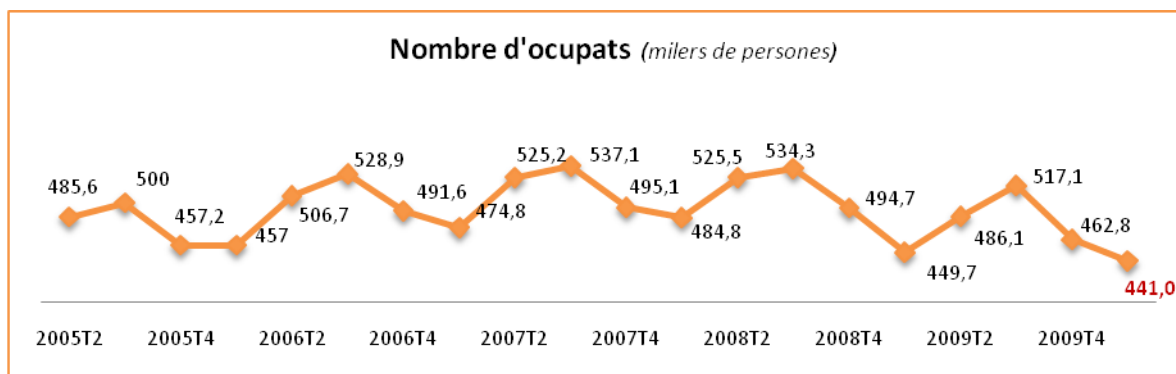
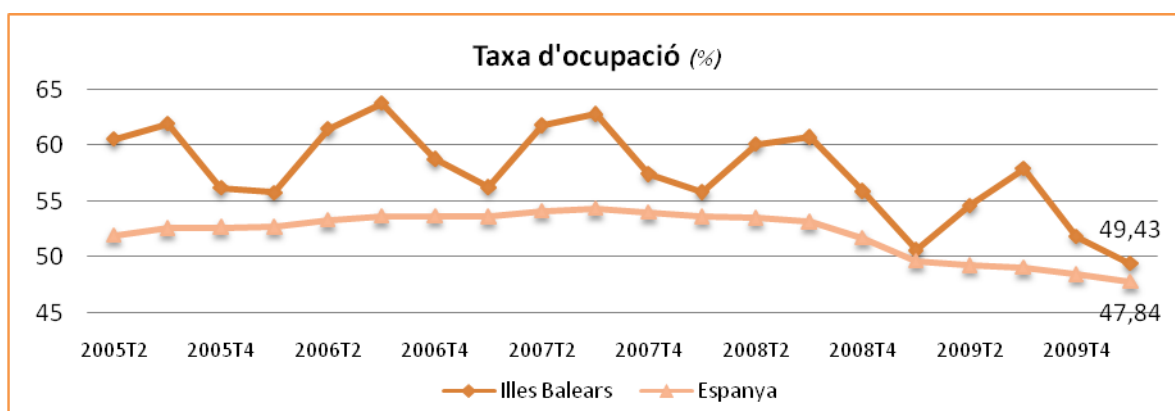
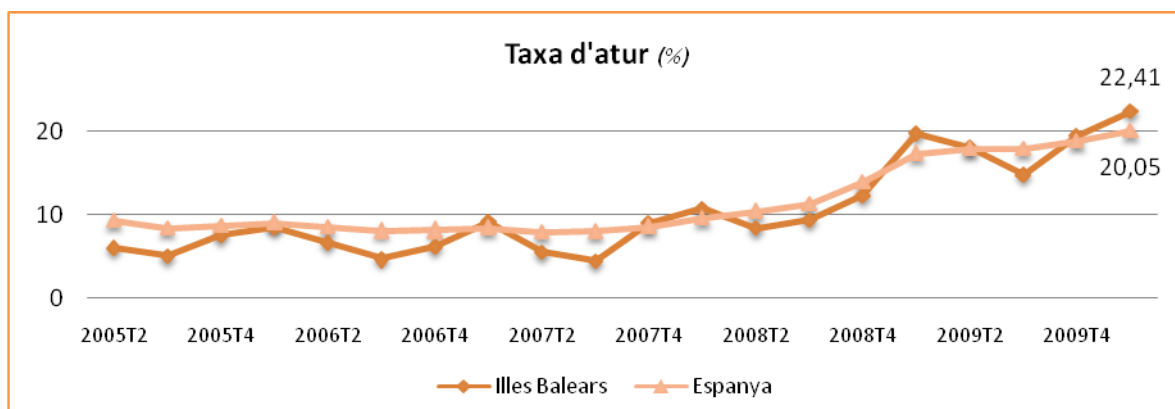
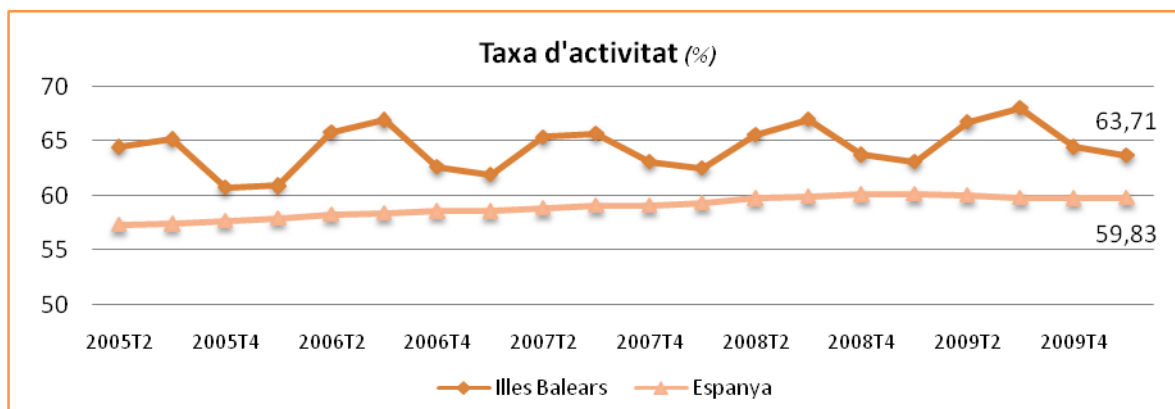


## Principals resultats

- » El **nombre total de persones aturades** a les Illes Balears se situa en 127.400, de les quals el 45,21 % són dones. Durant el primer trimestre de 2010 el nombre d'aturats a les Illes Balears augmenta en 15.000 persones, la qual cosa significa un augment del 13,35 % respecte del trimestre anterior. En relació amb el mateix trimestre de 2009, el nombre d'aturats creix en 16.600 persones i representa un increment del 14,98 %.
- » El **nombre d'ocupats** a les Illes Balears és de 441.000 persones. Durant el primer trimestre de 2010 aquesta xifra s'ha reduït en 21.800 persones i representa una baixada del 4,71 % respecte del quart trimestre de 2009. En relació amb el primer trimestre de 2009, el nombre d'ocupats ha disminuït en 8.700 persones, concretament un 1,93 %. En un any, el sector de serveis és l'únic que registra un augment del nombre d'ocupats, concretament 17.700 persones ocupades més, de les quals 8.900 són homes i 8.800 són dones.
- » La **taxa d'activitat** se situa en el 63,71 %, inferior en 0,78 punts a la del quart trimestre de 2009 i, per contra, 0,57 punts superior a la del primer trimestre de 2009. La taxa d'activitat masculina és del 70,76 % i la femenina, del 56,69 %.
- » La **taxa d'atur** a les Illes Balears és del 22,41 %, 2,36 punts per damunt del 20,05 % de la taxa espanyola, i representa un augment de 2,87 punts respecte del trimestre anterior i de 2,65 respecte del primer trimestre de 2009.





**Població de les Illes Balears de 16 anys i més en relació amb l'activitat econòmica, per sexe (milers de persones i %)**

	1r trimestre 2010		Variació respecte del trimestre anterior		Variació respecte del mateix trimestre de l'any anterior	
	Milers de persones	Diferència	%	Diferència	%	
<b>TOTAL AMBDÓS SEXES</b>	<b>892,2</b>	<b>0,3</b>	<b>0,03</b>	<b>4,6</b>	<b>0,52</b>	
<b>Actius total</b>	<b>568,4</b>	<b>-6,8</b>	<b>-1,18</b>	<b>7,9</b>	<b>1,41</b>	
Ocupats	441	-21,8	-4,71	-8,7	-1,93	
Aturats	127,4	15	13,35	16,6	14,98	
<b>Inactius total</b>	<b>323,8</b>	<b>7</b>	<b>2,21</b>	<b>-3,4</b>	<b>-1,04</b>	
<b>TOTAL HOMES</b>	<b>445,2</b>	<b>-0,1</b>	<b>-0,02</b>	<b>1,5</b>	<b>0,34</b>	
<b>Actius total</b>	<b>245,2</b>	<b>-11,6</b>	<b>-4,52</b>	<b>-13,8</b>	<b>-5,33</b>	
Ocupats	200	11,5	6,10	15,3	8,28	

Aturats	69,8	2,5	3,71	9,9	16,53
<b>Inactius total</b>	<b>130,2</b>	<b>9</b>	<b>7,43</b>	<b>5,4</b>	<b>4,33</b>
<b>TOTAL DONES</b>	<b>447</b>	<b>0,3</b>	<b>0,07</b>	<b>3,1</b>	<b>0,70</b>
<b>Actius total</b>	<b>195,8</b>	<b>-10,2</b>	<b>-4,95</b>	<b>5,1</b>	<b>2,67</b>
Ocupats	251,2	10,5	4,36	-2,1	-0,83
Aturats	57,6	12,5	27,72	6,7	13,16
<b>Inactius total</b>	<b>193,6</b>	<b>-2</b>	<b>-1,02</b>	<b>-8,8</b>	<b>-4,35</b>

#### Ocupats per sexe i sector econòmic (milers de persones i %)

	1r trimestre 2010		Variació respecte del trimestre anterior		Variació respecte del mateix trimestre de l'any anterior	
	Milers de persones	Diferència	%	Diferència	%	
<b>TOTAL AMBDÓS SEXES</b>	<b>441</b>	<b>-21,8</b>	<b>-4,71</b>	<b>-8,7</b>	<b>-1,93</b>	
Agricultura i pesca	5,4	-1,1	-16,92	-1,7	-23,94	
Indústria	33,3	-3,4	-9,26	-8,2	-19,76	
Construcció	56,1	-3	-5,08	-16,5	-22,73	
Serveis	346,2	-14,3	-3,97	17,7	5,39	
<b>TOTAL HOMES</b>	<b>245,2</b>	<b>-11,6</b>	<b>-4,52</b>	<b>-13,8</b>	<b>-5,33</b>	
Agricultura i pesca	3,4	-1,3	-27,66	-2	-37,04	
Indústria	27,4	-0,5	-1,79	-6	-17,96	
Construcció	53,8	-3,5	-6,11	-14,7	-21,46	
Serveis	160,5	-6,4	-3,83	8,9	5,87	
<b>TOTAL DONES</b>	<b>195,8</b>	<b>-10,2</b>	<b>-4,95</b>	<b>5,1</b>	<b>2,67</b>	
Agricultura i pesca	2	0,2	11,11	0,3	17,65	
Indústria	5,9	-2,9	-32,95	-2,2	-27,16	
Construcció	2,2	0,4	22,22	-1,8	-45,00	
Serveis	185,7	-7,9	-4,08	8,8	4,97	

#### Aturats per sexe i grup d'edat (milers de persones i %)

	1r trimestre 2010		Variació respecte del trimestre anterior		Variació respecte del mateix trimestre de l'any anterior	
	Milers de persones	Diferència	%	Diferència	%	
<b>TOTAL AMBDÓS SEXES</b>	<b>127,4</b>	<b>15</b>	<b>13,35</b>	<b>16,6</b>	<b>14,98</b>	
De 16 a 24 anys	26	4,3	19,82	8,1	45,25	
De 25 a 34 anys	37,2	4,2	12,73	0,9	2,48	
De 35 a 44 anys	34,3	2,7	8,54	4,4	14,72	
De 45 a 54 anys	21,9	1,2	5,80	3,1	16,49	
55 anys i més	8,1	2,7	50,00	0,3	3,85	
<b>TOTAL HOMES</b>	<b>69,8</b>	<b>2,5</b>	<b>3,71</b>	<b>9,9</b>	<b>16,53</b>	
De 16 a 24 anys	16,1	0	0,00	5,6	53,33	
De 25 a 34 anys	21,3	3,3	18,33	0,3	1,43	
De 35 a 44 anys	15,2	-2,5	-14,12	0,4	2,70	
De 45 a 54 anys	12	0,1	0,84	2,8	30,43	
55 anys i més	5,2	1,6	44,44	0,8	18,18	
<b>TOTAL DONES</b>	<b>57,6</b>	<b>12,5</b>	<b>27,72</b>	<b>6,7</b>	<b>13,16</b>	

De 16 a 24 anys	9,8	4,2	75,00	2,4	32,43
De 25 a 34 anys	15,9	1	6,71	0,5	3,25
De 35 a 44 anys	19,1	5,2	37,41	4	26,49
De 45 a 54 anys	9,9	1,1	12,50	0,3	3,13
55 anys i més	2,9	1,1	61,11	-0,5	-14,71

### Població d'Espanya de 16 anys i més en relació amb l'activitat econòmica, per sexe (milers de persones i %)

	1r trimestre 2010		Variació respecte del trimestre anterior		Variació respecte del mateix trimestre de l'any anterior	
	Milers de persones	Diferència	%	Diferència	%	
<b>TOTAL AMBDÓS SEXES</b>	<b>38.450,8</b>	<b>7,6</b>	<b>0,02</b>	<b>42,2</b>	<b>0,11</b>	
<b>Actius total</b>	23.006,9	34,4	0,15	-94,6	-0,41	
Ocupats	18.394,2	-251,7	-1,35	-696,6	-3,65	
Aturats	4.612,7	286,2	6,62	602	15,01	
<b>Inactius total</b>	15.444,0	-26,7	-0,17	136,9	0,89	
<b>TOTAL HOMES</b>	<b>18.828,0</b>	<b>-5,1</b>	<b>-0,03</b>	<b>-20,5</b>	<b>-0,11</b>	
<b>Actius total</b>	12.793,6	-39,6	-0,31	-233,1	-1,79	
Ocupats	10.239,9	-200,7	-1,92	-591	-5,46	
Aturats	2.553,7	161,2	6,74	357,9	16,30	
<b>Inactius total</b>	6.034,4	34,4	0,57	212,6	3,65	
<b>TOTAL DONES</b>	<b>19.622,8</b>	<b>12,8</b>	<b>0,07</b>	<b>62,7</b>	<b>0,32</b>	
<b>Actius total</b>	10.213,3	74	0,73	138,5	1,37	
Ocupats	8.154,2	-51,1	-0,62	-105,7	-1,28	
Aturats	2.059,0	125	6,46	244,1	13,45	
<b>Inactius total</b>	9.409,5	-61,2	-0,65	-75,8	-0,80	

### Taxes d'activitat, d'atur i d'ocupació per sexe: Illes Balears i Espanya

	1r trimestre 2010		Diferència respecte del trimestre anterior		Diferència respecte del mateix trimestre de l'any anterior	
	Illes Balears	Espanya	Illes Balears	Espanya	Illes Balears	Espanya
<b>AMBDÓS SEXES</b>						
Taxa d'activitat	63,71	59,83	-0,78	0,07	0,57	-0,32
Taxa d'atur	22,41	20,05	2,87	1,22	2,65	2,69
Taxa d'ocupació	49,43	47,84	-2,45	-0,66	-1,23	-1,86
<b>HOMES</b>						
Taxa d'activitat	70,76	67,95	-2,02	-0,19	-1,12	-1,16
Taxa d'atur	22,16	19,96	1,41	1,32	3,38	3,10
Taxa d'ocupació	55,08	54,39	-2,6	-1,05	-3,3	-3,07
<b>DONES</b>						
Taxa d'activitat	56,69	52,05	0,48	0,35	2,28	0,54
Taxa d'atur	22,73	20,16	4,76	1,09	1,67	0
Taxa d'ocupació	43,8	41,55	-2,31	-0,29	0,85	-0,68

## **Més informació disponible al web de l'IBESTAT**

- » [Enquesta de població activa](#)

## **Informació relacionada**

- » [Aturats i demandants de lloc de feina registrats \(SOIB\)](#)

## **Informació metodològica**

L'enquesta de població activa (EPA) és una operació per mostreig de caràcter continu que fa l'Institut Nacional d'Estadística amb periodicitat trimestral a tot el territori espanyol. L'explotació específica que duu a terme l'IBESTAT proporciona dades sobre la població de les Illes Balears en relació amb les principals magnituds del mercat laboral, com ara l'estructura demogràfica, la qualificació del mercat laboral, el perfil dels ocupats i dels aturats, les característiques de l'ocupació o la situació laboral de les Illes.

L'actualització de les dades és trimestral.

## **Contacte**

- [ibestat@caib.es](mailto:ibestat@caib.es)