



G CONSELLERIA
O SALUT I CONSUM
I DIRECCIÓ GENERAL
B SALUT PÚBLICA
I PARTICIPACIÓ

VACUNACIÓ ANTIGRIPAL (VAG) 2020-2021 A LES ILLES BALEARS

Actualització setmanal, a 22/11/2020

Dades procedents d'Atenció Primària de l'IBSALUT (Sistema SOPHIA) i DG de Salut Pública i Participació
Elaboració Coordinació de Vacunes, DG de Salut Pública i Participació

Objectius de la vacunació:

- 75 % de la població de:
 - de 65 anys i més
 - embarassades i més
 - personal sanitari i sociosanitari.
- 65% per a la resta de grups amb criteris d'inclusió.

Nota al registre de vacunacions i càlculs de cobertures:

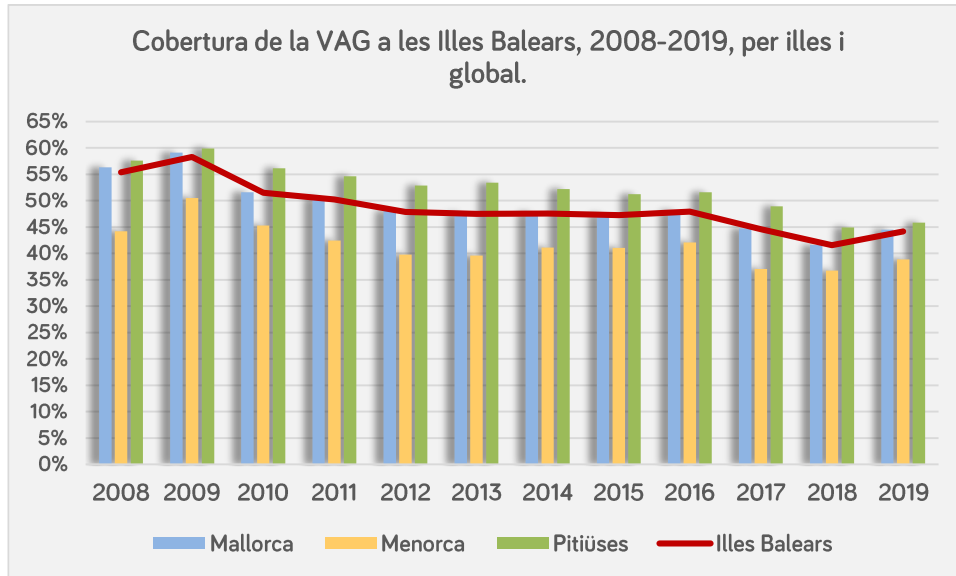
- Les dades disponibles durant la campanya són les que es registren diàriament a l'aplicació SIAP d'Atenció Primària de l'IBSALUT.
- L'actual sistema de registre no permet fer un seguiment diari de les vacunacions a hospitals, serveis de prevenció de risc laboral, residències o altres institucions i, en general, a centres de vacunació diferents als centres de salut d'AP-IBSALUT. Al final de la campanya, o abans si és possible, s'hi aniran incorporant les dades procedents d'aquestes altres fonts.
- La cobertura que es presenta a aquest informe és la de població de 65 anys i més, que és un grup ben definit sense criteris variables a l'hora de definir la categoria. És la cobertura que s'empra cada any per fer l'anàlisi general, comparar entre illes, comparar amb temporades passades i amb altres comunitats o països.
- Al final de la campanya es publicaran cobertures específiques d'altres grups poblacionals, tot i que són menys consistents per tenir una categorització menys precisa.

[Escriba aquí]

Cobertura campanyes anteriors

A les Illes Balears la cobertura de vacunació dels darrers anys no ha arribat al 50%, amb diferències considerables entre illes. No obstant això, tal com mostra la gràfica, la darrera temporada va suposar un punt d'inflexió en la tendència descendent que s'havia iniciat al 2010.

Figura 1



[Escriba aquí]

Taula 1.- Nombre setmanal de persones vacunades a centres de salut de les Illes Balears, per grup d'edat

Setmana	Dates	< 14 anys	14-64 anys	65 anys i més	Total
1	19/10 - 25/10	1.097	14.919	26.130	42.146
2	26/10 - 01/11	1.219	14.935	23.981	40.135
3	02/11 - 08/11	1.122	11.612	16.113	28.847
4	09/11 - 15/11	921	10.155	11.842	22.918
5	16/11 - 22/11	642	8.003	8.202	16.847
6	23/11 - 29/11				
7	30/11 - 06/12				
	Total	5.001	59.624	86.268	150.893

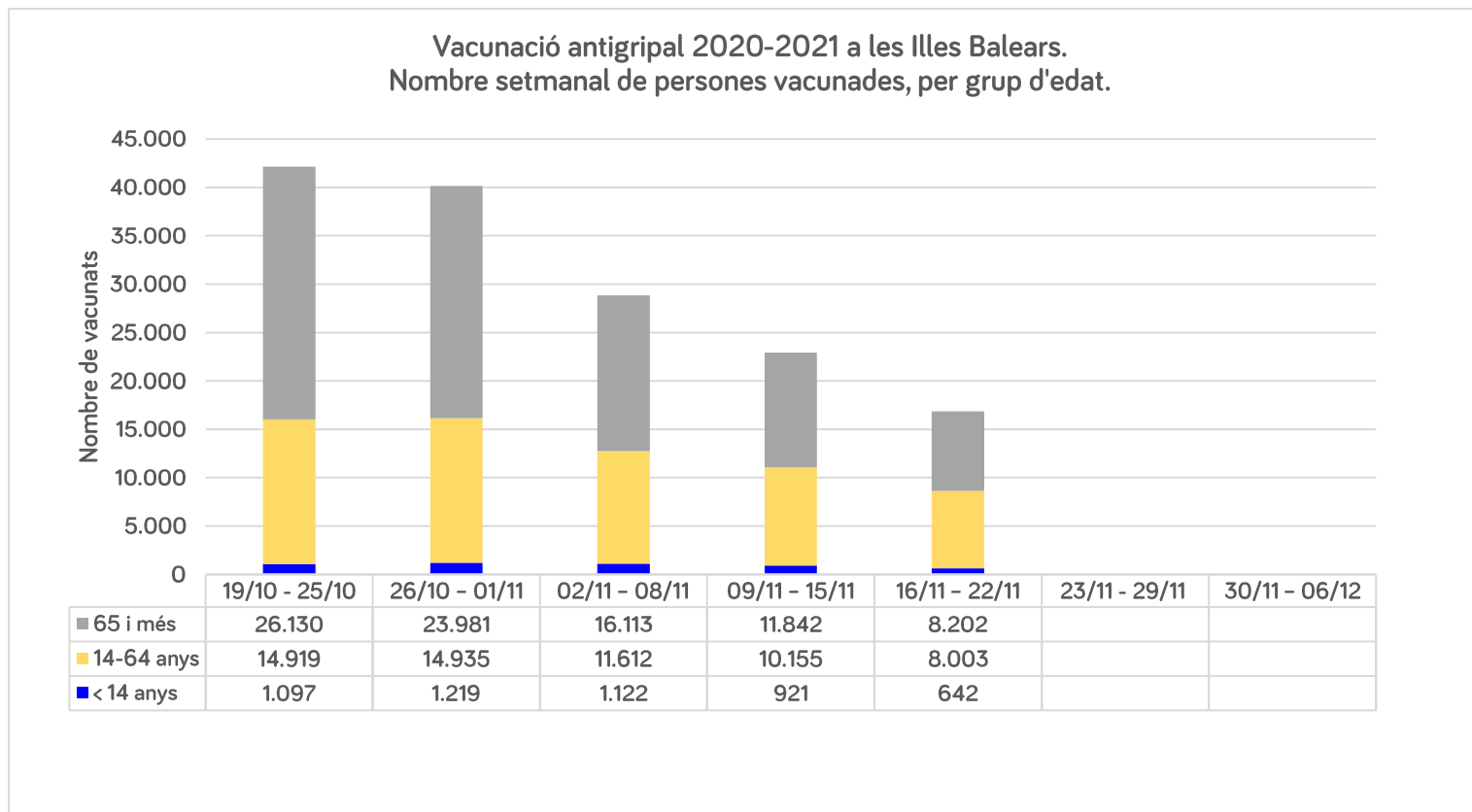
[Escriba aquí]

Taula 2.- Nombre setmanal de persones vacunades a centres de salut de les Illes Balears, per illa i grup d'edat

Grup d'edat		< 14 anys			14-64 anys			65 i més			Total		
Setmana	Dates	Mallorca	Menorca	Eivissa i Formentera	Mallorca	Menorca	Eivissa i Formentera	Mallorca	Menorca	Eivissa i Formentera	Mallorca	Menorca	Eivissa i Formentera
1	19/10 - 25/10	956	56	85	12.326	929	1.664	21.280	1.937	2.913	34.562	2.922	4.662
2	26/10 - 01/11	979	132	93	11.472	878	1.445	18.421	1.772	2.427	30.872	2.782	3.968
3	02/11 - 08/11	973	77	87	10.424	847	1.481	14.180	1.347	1.947	25.577	2.271	3.512
4	09/11 - 15/11	801	59	61	8.300	785	1.070	9.431	1.152	1.259	18.532	1.996	2.390
5	16/11 - 22/11	577	23	42	6.527	539	937	6.680	671	851	13.784	1.233	1.830
6	23/11 - 29/11												
7	30/11 - 6/12												
Total		4.286	347	368	49.049	3.978	6.597	69.992	6.879	9.397	123.327	11.204	16.362

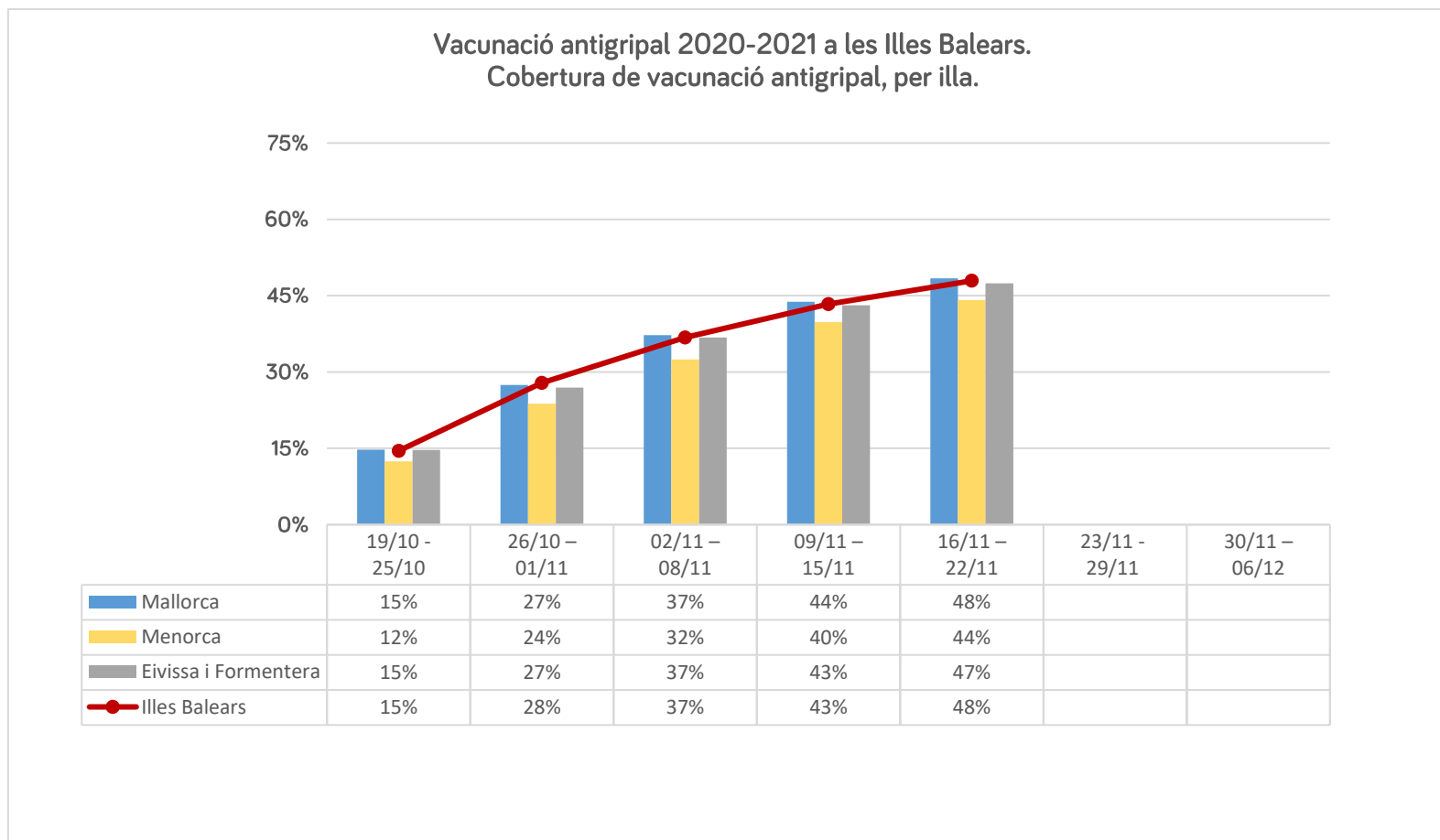
[Escriba aquí]

Figura 2.



[Escriba aquí]

Figura 3.



[Escriba aquí]

Figura 4.

