



## **Informe sobre els resultats de la campanya de sacrifici de bestiar porcí per al consum domèstic privat a les Illes Balears (2014-2015)**

### **Introducció**

El 27 de juny de 2009, es va publicar el Decret 34/2009, de 19 de juny, pel qual s'estableixen normes per al control sanitari d'animals de l'espècie porcina que es destinen al consum privat.

Les actuacions que s'han duit a terme per aconseguir implantar i aplicar el Decret 34/2009, de 19 de juny, han estat les següents:

- ✓ Difusió del tríptic informatiu als ajuntaments.
- ✓ Distribució del material de presa de mostres (borses i precintes) als ajuntaments.
- ✓ Remissió d'oficis per informar els ajuntaments de les Illes Balears de l'inici de la campanya de sacrifici de bestiar porcí per al consum domèstic privat (2014-2015).
- ✓ Reunions amb els representants dels ajuntaments de Mallorca, el dia 16 d'octubre de 2014, i de Menorca, el dia 12 de novembre de 2014, per informar-los sobre el Decret 34/2009 i sobre el procediment per organitzar la campanya de sacrifici de bestiar porcí per al consum domèstic privat.
- ✓ Manteniment i actualització del Registre de Veterinaris Col·laboradors (RVC) en el control oficial de la triquina que regula el Decret 34/2009, de 19 de juny.
- ✓ Resposta a consultes telefòniques d'ajuntaments i de particulars interessats en la nova normativa.

En el Registre de Veterinaris Col·laboradors que regula el Decret 34/2009, en el qual estan representades totes les illes, hi ha inscrits actualment 89 veterinaris.

El Col·legi Oficial de Veterinaris de les Illes Balears, dins el marc d'actuació del Conveni de col·laboració signat amb la Conselleria de Salut i la FELIB, ha posat en

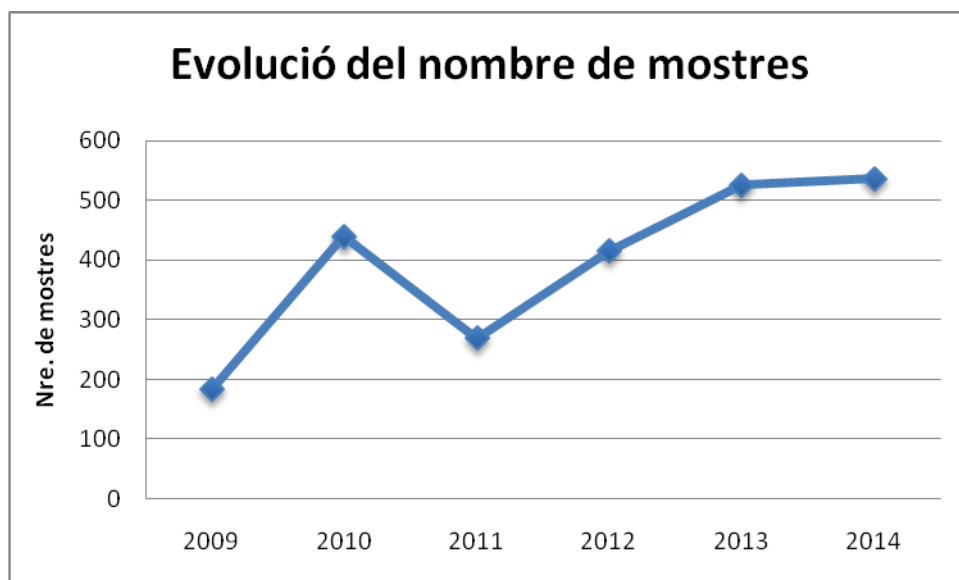


funcionament la plataforma d'introducció d'analítiques de triquina amb la creació d'un mapa en el qual es georeferencien les mostres analitzades per municipi <[www.covib.org](http://www.covib.org)>.

### **Recollida i anàlisi de mostres**

Durant la campanya 2014-2015, s'han analitzat un total de 536 mostres de porcs per determinar la presència de triquina i totes han donat un resultat negatiu.

Si es comparen les dades amb els anys anterior, es pot comprovar que el nombre de mostres s'ha incrementat notablement, i ha passat de 269 a 536. Un dels motius pels quals ha augmentat el nombre de mostres ha estat per les reunions que s'han duit a terme al començament de la campanya, en què s'informa els responsables dels ajuntaments sobre la importància i les obligacions d'organitzar la campanya de sacrifici de bestiar porcí per al consum domèstic privat.

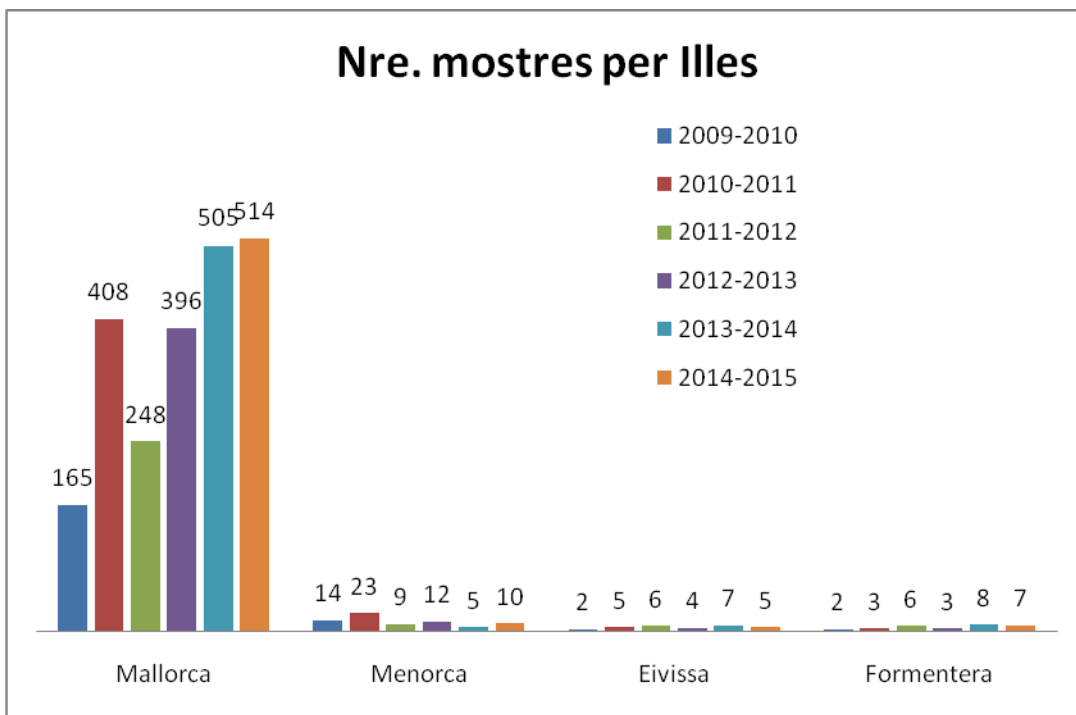




En la taula següent es pot observar l'evolució per illes.

	Nre. mostres 2009-2010	Nre. mostres 2010-2011	Nre. mostres 2011-2012	Nre. mostres 2012-2013	Nre. mostres 2013-2014	Nre. mostres 2014-2015
<b>Mallorca</b>	165	408	248	396	505	514
<b>Menorca</b>	14	23	9	12	5	10
<b>Eivissa</b>	2	3	6	4	7	5
<b>Formentera</b>	2	5	6	3	8	7
<b>Totals</b>	<b>183</b>	<b>439</b>	<b>269</b>	<b>415</b>	<b>525</b>	<b>536</b>

En la distribució per illes, es pot veure que a Mallorca s'han fet 514 anàlisis, i hi ha hagut 9 mostres més que l'any anterior. Cal destacar que Menorca ha augmentat de 5 fins a 10 mostres; Eivissa es manté amb el mateix nombre, i Formentera ha perdut 3 mostres.



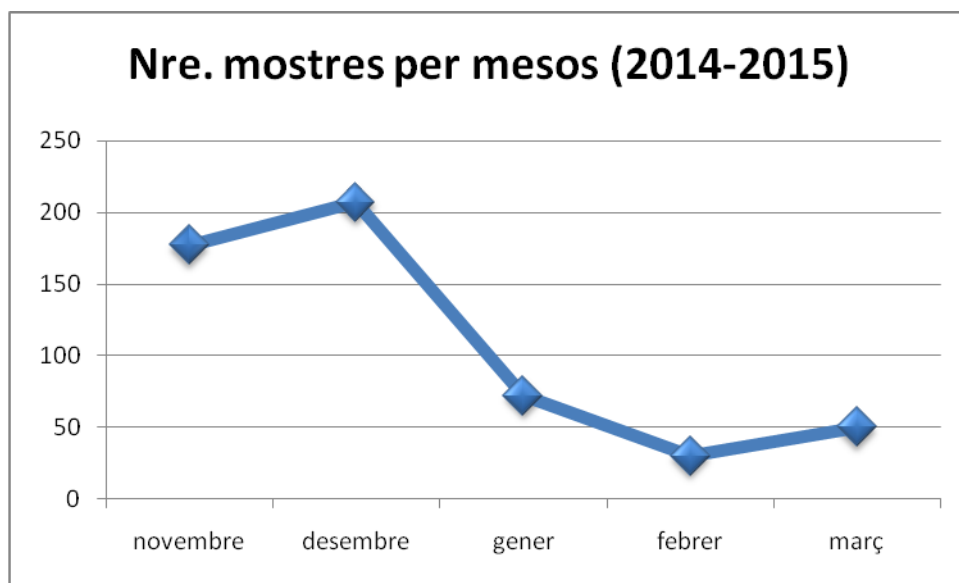
Pel que fa a la distribució de les mostres per mesos, es pot observar que el mes de desembre sempre s'agafen més mostres, mentre que enguany en el mes de març s'han agafat més mostres que en el mes de febrer.



## EVOLUCIÓ MOSTRES PER MESOS

Campanya	novembre	desembre	gener	febrer	març
2011-2012	118	112	20	7	0
2012-2013	147	189	51	22	0
2013-2014	158	225	87	39	16
2014-2015	177	207	72	30	50

En la gràfica següent es pot observar que els mesos de novembre i desembre és quan se sacrifiquen més animals de l'espècie porcina.



## Distribució de les mostres per municipis

### Illa de Mallorca

- ✓ En el 75 % dels municipis de Mallorca s'ha fet la presa de mostres de triquina de bestiar porcí per al consum domèstic, mentre que l'any anterior el percentatge va ser d'un 72 %.
- ✓ El 51 % dels ajuntaments de Mallorca han comunicat a la Direcció General de Salut Pública i Consum l'inici de la campanya, mentre que l'any anterior va ser un 49 %.
- ✓ Hi ha 5 ajuntaments que han organitzat la campanya però no s'ha analitzat cap mostra. D'altra banda, hi ha 15 ajuntaments que no han comunicat l'inici de la campanya però, no obstant això, han analitzat mostres.



- ✓ Cal destacar que els municipis amb més mostres han estat Santanyí amb 77 mostres, Campos amb 58 mostres, Calvià amb 52 i Porreres amb 43.

<i>Municipi</i>	<i>Nre. mostres 2012-2013</i>	<i>Nre. mostres 2013-2014</i>	<i>Nre. mostres 2014-2015</i>	<i>Diferència mostres</i>	<i>Comunicació ajuntament</i>
Ajuntament de Santanyí	43	52	77	25	Sí
Ajuntament de Campos	20	59	56	-3	No
Ajuntament de Calvià	15	33	52	19	Sí
Ajuntament de Porreres	58	57	43	-14	No
Ajuntament de Palma	22	26	39	13	Sí
Ajuntament de Felanitx	30	25	32	7	Sí
Ajuntament d'Artà	35	34	26	-8	Sí
Ajuntament d'Andratx	18	15	21	6	Sí
Ajuntament de Sant Joan	20	22	20	-2	No
Ajuntament de Lluçmajor	6	21	19	-2	Sí
Ajuntament d'Algaida	17	11	16	5	Sí
Ajuntament de Santa Maria del Camí		14	14	0	No
Ajuntament de Vilafranca de Bonany	1	10	11	1	Sí
Ajuntament de Selva	2	6	10	4	No
Ajuntament de Muro	9	9	9	0	Sí
Ajuntament d'Esporles		18	8	-10	Sí
Ajuntament de Marratxí	12	7	7	0	No
Ajuntament de ses Salines	30	13	7	-6	Sí
Ajuntament de Son Servera	2	2	7	5	Sí
Ajuntament de Puigpunyent	2	3	6	3	No
Ajuntament de Manacor	8	9	5	-4	Sí
Ajuntament de Banyalbufar	4	8	4	-4	Sí
Ajuntament d'Ariany			3	3	No
Ajuntament de Lloseta		3	3	0	Sí
Ajuntament de Montuïri	4	5	3	-2	No
Ajuntament d'Estellencs		3	2	-1	Sí
Ajuntament de Deià	2	2	2	0	No
Ajuntament de Lloret de Vistalegre	1	2	2	0	No
Ajuntament de Sóller		1	2	1	Sí
Ajuntament de Llubí	1	4	1	-3	Sí
Ajuntament de Petra		2	1	-1	Sí
Ajuntament de Pollença	2	1	1	0	No



Ajuntament de sa Pobla			1	1	No
Ajuntament de Sant Llorenç des Cardassar	23	12	1	-11	Sí
Ajuntament de Santa Margalida			1	1	Sí
Ajuntament de Sencelles	2	2	1	-1	No
Ajuntament de Sineu		2	1	-1	No
Ajuntament d'Alaró		1	0	-1	No
Ajuntament d'Alcúdia	3	0	0	0	Sí
Ajuntament de Binissalem		3	0	-3	No
Ajuntament de Búger			0	0	Sí
Ajuntament de Bunyola	2	7	0	-7	No
Ajuntament de Campanet			0	0	No
Ajuntament de Capdepera	2		0	0	Sí
Ajuntament de Consell			0	0	No
Ajuntament de Costitx			0	0	No
Ajuntament d'Escorca			0	0	No
Ajuntament de Fornalutx			0	0	No
Ajuntament d'Inca			0	0	Sí
Ajuntament de Mancor de la Vall			0	0	No
Ajuntament de Maria de la Salut			0	0	No
Ajuntament de Santa Eugènia			0	0	Sí
Ajuntament de Valldemossa		1	0	-1	No
<b>Total</b>	<b>396</b>	<b>505</b>	<b>514</b>		

## Illa de Menorca

Només en 3 municipis —Alaior, Sant Lluís i Ciutadella— s'han fet preses de mostres de triquina, malgrat que 6 ajuntaments han fet la comunicació oficial. Enguany s'han analitzat 10 mostres, 5 més que la campanya anterior.

<i>Municipi</i>	<i>Nre. mostres 2012-2013</i>	<i>Nre. mostres 2013-2014</i>	<i>Nre. mostres 2014-2015</i>	<i>Diferència mostres</i>	<i>Comunicació ajuntament</i>
Ajuntament des Castell	0	0	0		Sí
Ajuntament de Ciutadella	0	0	1	1	Sí
Ajuntament de Ferreries	0	0	0		Sí
Ajuntament des Mercadal	0	0	0		Sí



Ajuntament des Migjorn Gran	0	0	0		Sí
Ajuntament de Maó	1	0	0		No
Ajuntament d'Alaior	0	1	2	1	Sí
Ajuntament de Sant Lluís	11	4	7	3	No
<b>Total</b>	<b>12</b>	<b>5</b>	<b>10</b>		

### Illa d'Eivissa

Enguany s'han analitzat 5 mostres, dues menys que l'any anterior. Sant Josep de sa Talaia és el municipi que ha analitzat més mostres, malgrat que l'Ajuntament no ha comunicat l'organització de la campanya.

<i>Municipi</i>	<i>Nre. mostres 2012-2013</i>	<i>Nre. mostres 2013-2014</i>	<i>Nre. mostres 2014-2015</i>	<i>Diferència mostres</i>	<i>Comunicació ajuntament</i>
Ajuntament de Sant Antoni de Portmany	0	0	1	1	Sí
Ajuntament de Sant Joan de Labritja	0	0	0	0	No
Ajuntament d'Eivissa	0	0	0	0	Sí
Ajuntament de Santa Eulàlia	0	3	0	-3	No
Ajuntament de Sant Josep de sa Talaia	4	4	4	0	No
<b>Total</b>	<b>4</b>	<b>7</b>	<b>5</b>	<b>3</b>	

### Illa de Formentera

L'Ajuntament ha comunicat l'inici de la campanya i s'han agafat un total de 7 mostres, 1 menys que l'any anterior.

<i>Municipi</i>	<i>Nre. mostres 2012-2013</i>	<i>Nre. mostres 2013-2014</i>	<i>Nre. mostres 2014-2015</i>	<i>Diferència mostres</i>	<i>Comunicació ajuntament</i>
Ajuntament de Formentera	3	8	7	-1	Sí



## Conclusions

1. Enguany s'ha produït un lleuger ascens del nombre de mostres analitzades per determinar la presència de triquina en comparació amb la campanya anterior.
2. A Menorca ha augmentat el nombre de mostres, probablement per la reunió que va tenir lloc a l'inici de la campanya amb els responsables dels ajuntaments.
3. Enguany s'ha detectat una mostra sospitosa però, després de fer una segona analítica mitjançant el mètode de digestió artificial en el laboratori de Salut Pública de Palma, s'ha descartat la presència de triquina.
4. El percentatge de municipis que organitzen i comuniquen la campanya ha estat del 54 %, malgrat les reunions informatives duites a terme. No obstant això, en el 64 % dels municipis de les Illes Balears s'han fet analítiques.