

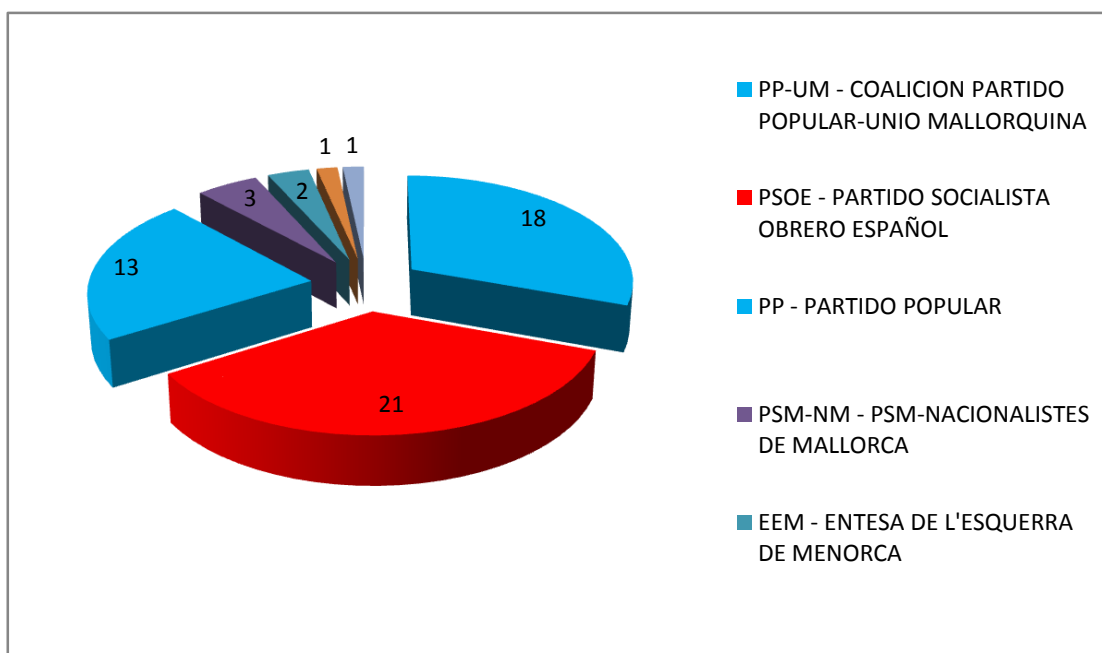
## Elecciones Autonómicas 1991

\*

### ÁMBITO AUTONÓMICO ILLES BALEARS

ILLES BALEARS		
Censo electoral	565.423	
Abstención	223.923	39,60%
Voto emitido	341.500	60,40%
Voto nulo	2.100	0,61%
Voto válido	339.400	99,39%
Voto en blanco	3.444	1,01%
Voto a candidatura	335.956	98,99%

CANDIDATURAS	VOTOS	%	ESC.
PP-UM - COALICION PARTIDO POPULAR-UNIO MALLORQUINA	130.234	38,77%	18
PSOE - PARTIDO SOCIALISTA OBRERO ESPAÑOL	102.161	30,41%	21
PP - PARTIDO POPULAR	30.416	9,05%	13
PSM-NM - PSM-NACIONALISTES DE MALLORCA	22.518	6,70%	3
EEM - ENTESA DE L'ESQUERRA DE MENORCA	4.653	1,39%	2
UIM-IM - UIM-UNIO INDEPENDENT DE MALLORCA	8.431	2,51%	1
FIEF - FEDERACION INDEPENDIENTES DE IBIZA Y FORMENTERA	2.483	0,74%	1
CDS - CENTRO DEMOCRATICO Y SOCIAL	9.934	2,96%	0
EV - ELS VERDS	7.185	2,14%	0
I.U. - IZQUIERDA UNIDA-ESQUERRA UNIDA	7.739	2,30%	0
CB - CONVERGENCIA BALEAR	5.511	1,64%	0
FE-JONS - FALANGE ESPAÑOLA DE LAS J.O.N.S.	596	0,18%	0
AR - COALICION ALIANZA POR LA REPUBLICA	559	0,17%	0
PRB - PARTIDO RADICAL BALEAR	546	0,16%	0
PCPE - PARTIDO COMUNISTA DE LOS PUEBLOS DE ESPAÑA	8	0,00%	0
UP. DE M. - D'UNIO PROGRESSISTA DE MENORCA	624	0,19%	0
ENE - ENTESA NACIONALISTA Y ECOLOGISTA	1.411	0,42%	0
PUI. - PLATAFORMA UNITARIA DE IZQUIERDAS	255	0,08%	0
GIF - GRUPO INDEPENDIENTE DE FORMENTERA	692	0,21%	0

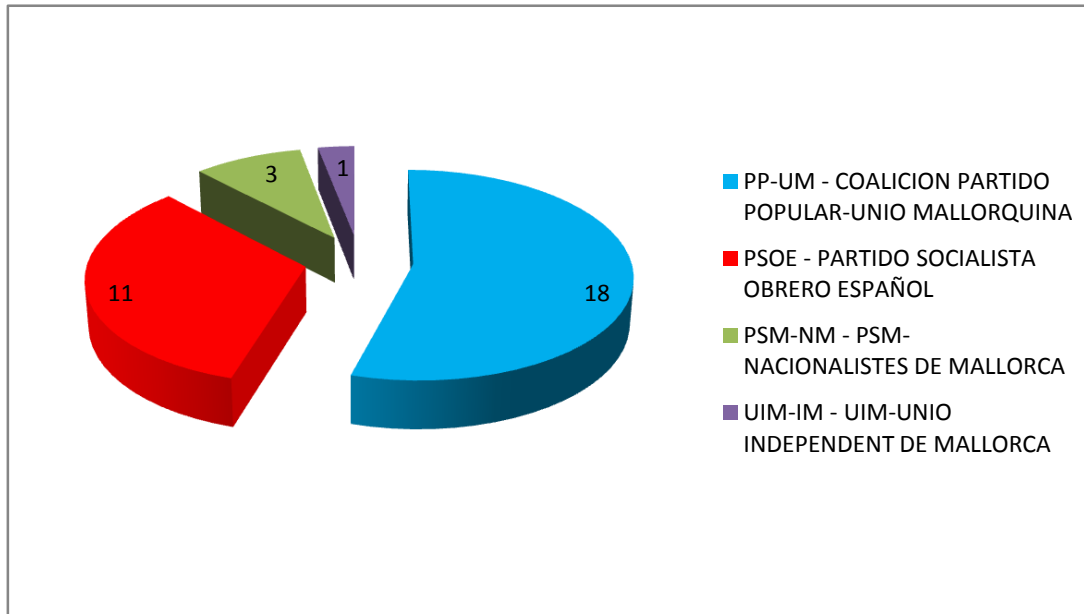


\* Fuente: Institut d'Estadística de les Illes Balears (IBESTAT)

## ÁMBITO INSULAR MALLORCA

MALLORCA		
Censo electoral	455.597	
Abstención	179.917	39,49%
Voto emitido	275.680	60,51%
Voto nulo	1.715	0,62%
Voto válido	273.965	99,38%
Voto en blanco	2.778	1,01%
Voto a candidatura	271.187	98,99%

CANDIDATURAS	VOTOS	%	ESC.
PP-UM - COALICION PARTIDO POPULAR-UNIO MALLORQUINA	130.234	48,02%	18
PSOE - PARTIDO SOCIALISTA OBRERO ESPAÑOL	80.476	29,68%	11
PSM-NM - PSM-NACIONALISTES DE MALLORCA	22.518	8,30%	3
UIM-IM - UIM-UNIO INDEPENDENT DE MALLORCA	8.431	3,11%	1
CDS - CENTRO DEMOCRATICO Y SOCIAL	8.131	3,00%	0
EV - ELS VERDS	7.185	2,65%	0
I.U. - IZQUIERDA UNIDA-ESQUERRA UNIDA	6.992	2,58%	0
CB - CONVERGENCIA BALEAR	5.511	2,03%	0
FE-JONS - FALANGE ESPAÑOLA DE LAS J.O.N.S.	596	0,22%	0
AR - COALICION ALIANZA POR LA REPUBLICA	559	0,21%	0
PRB - PARTIDO RADICAL BALEAR	546	0,20%	0
PCPE - PARTIDO COMUNISTA DE LOS PUEBLOS DE ESPAÑA	8	0,00%	0

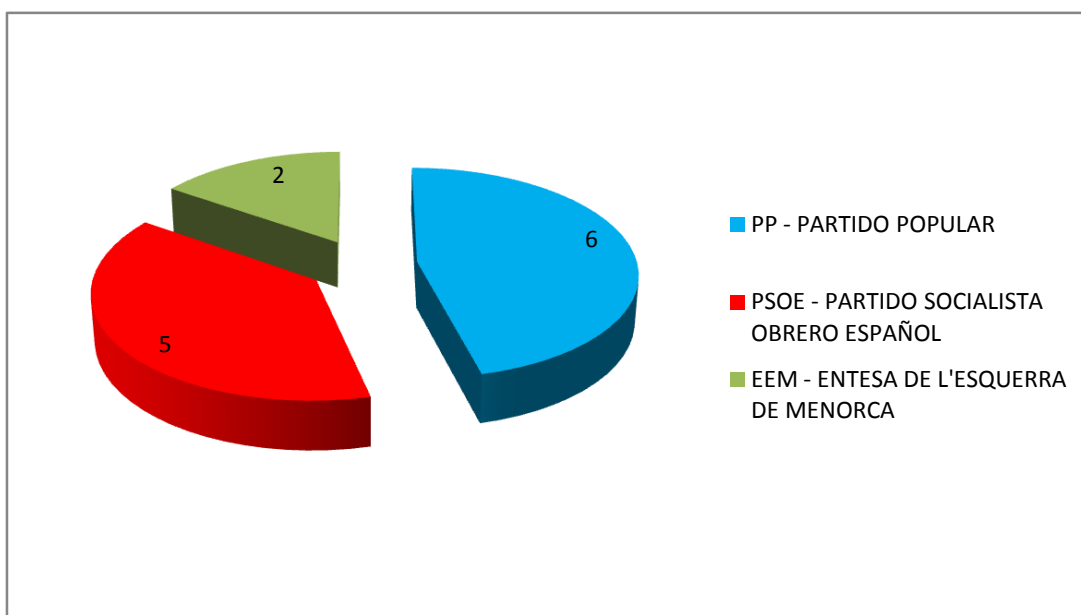


\* Fuente: Institut d'Estadística de les Illes Balears (IBESTAT)

## ÁMBITO INSULAR MENORCA

MENORCA		
Censo electoral	50.500	
Abstención	17.280	34,22%
Voto emitido	33.220	65,78%
Voto nulo	207	0,62%
Voto válido	33.013	99,38%
Voto en blanco	391	1,18%
Voto a candidatura	32.622	98,82%

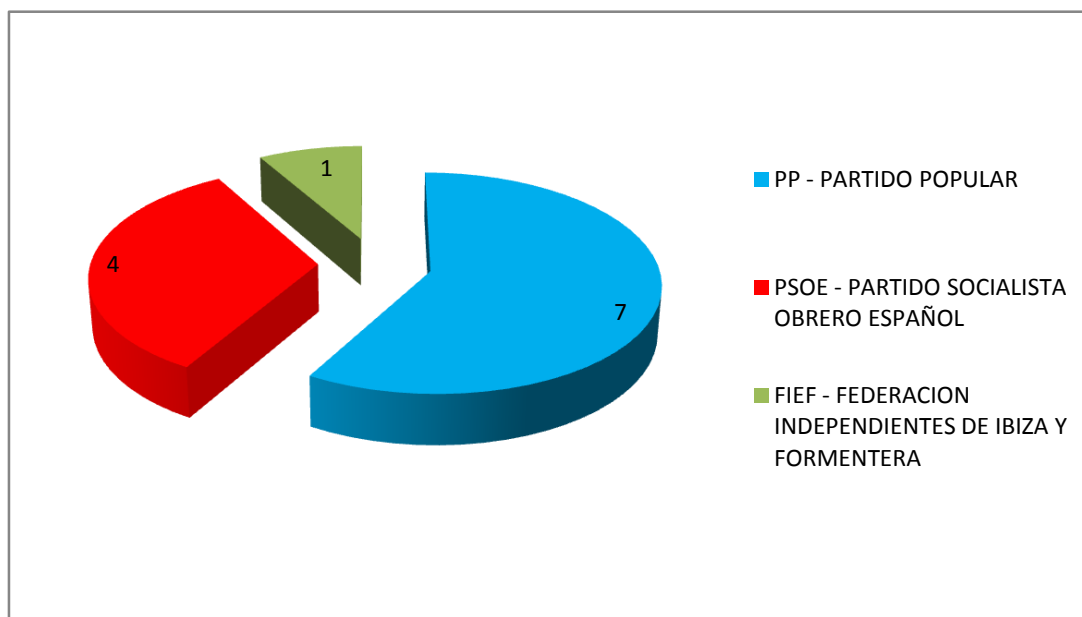
CANDIDATURAS	VOTOS	%	ESC.
PP - PARTIDO POPULAR	14.895	45,66%	6
PSOE - PARTIDO SOCIALISTA OBRERO ESPAÑOL	11.095	34,01%	5
EEM - ENTESA DE L'ESQUERRA DE MENORCA	4.653	14,26%	2
CDS - CENTRO DEMOCRATICO Y SOCIAL	1.355	4,15%	0
UP. DE M. - D'UNIO PROGRESSISTA DE MENORCA	624	1,91%	0



## ÁMBITO INSULAR EIVISSA

EIVISSA		
Censo electoral	55.792	
Abstención	25.570	45,83%
Voto emitido	30.222	54,17%
Voto nulo	168	0,56%
Voto válido	30.054	99,44%
Voto en blanco	239	0,80%
Voto a candidatura	29.815	99,20%

CANDIDATURAS	VOTOS	%	ESC.
PP - PARTIDO POPULAR	14.841	49,78%	7
PSOE - PARTIDO SOCIALISTA OBRERO ESPAÑOL	9.630	32,30%	4
FIEF - FEDERACION INDEPENDIENTES DE IBIZA Y FORMENTERA	2.483	8,33%	1
ENE - ENTESA NACIONALISTA Y ECOLOGISTA	1.411	4,73%	0
I.U - IZQUIERDA UNIDA.	747	2,51%	0
CDS - CENTRO DEMOCRATICO Y SOCIAL	448	1,50%	0
PUI. - PLATAFORMA UNITARIA DE IZQUIERDAS	255	0,86%	0
AR - COALICION ALIANZA POR LA REPUBLICA	0	0,00%	0



\* Fuente: Institut d'Estadística de les Illes Balears (IBESTAT)

## ÁMBITO INSULAR FORMENTERA

FORMENTERA		
Censo electoral	3.534	
Abstención	1.156	32,71%
Voto emitido	2.378	67,29%
Voto nulo	10	0,42%
Voto válido	2.368	99,58%
Voto en blanco	36	1,52%
Voto a candidatura	2.332	98,48%

CANDIDATURAS	VOTOS	%	ESC.
PSOE - PARTIDO SOCIALISTA OBRERO ESPAÑOL	960	41,17%	1
GIF - GRUPO INDEPENDIENTE DE FORMENTERA	692	29,67%	0
PP - PARTIDO POPULAR	680	29,16%	0

