

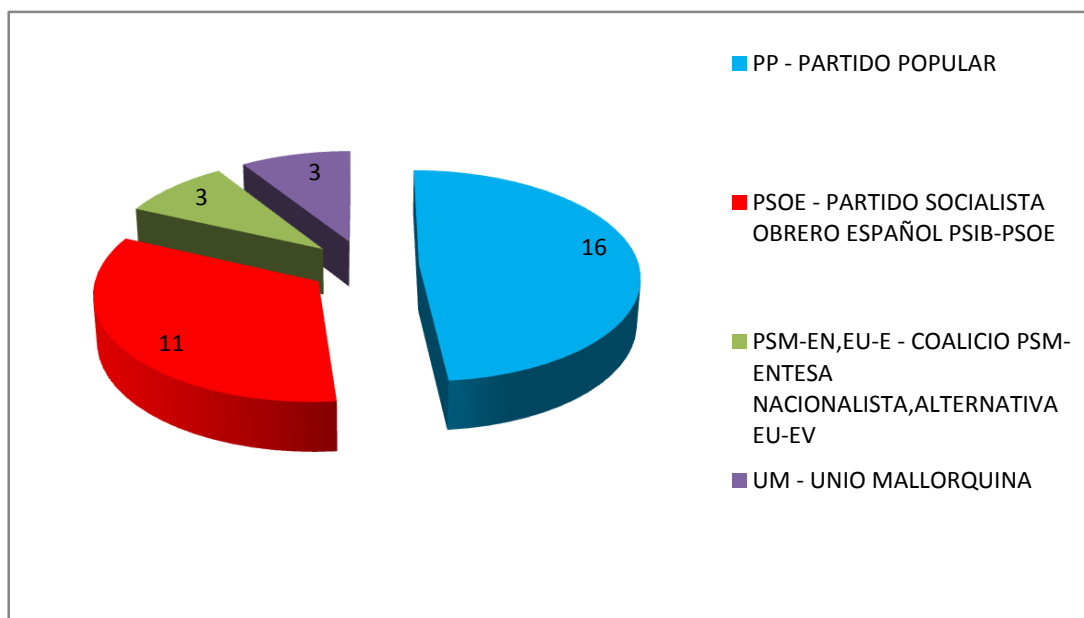
Elecciones a los Consejos Insulares 2007

*

ÁMBITO INSULAR MALLORCA

MALLORCA		
Censo electoral	554.697	
Abstención	216.219	38,98%
Voto emitido	338.478	61,02%
Voto nulo	1.921	0,57%
Voto válido	336.557	99,43%
Voto en blanco	6.170	1,83%
Voto a candidatura	330.387	98,17%

CANDIDATURAS	VOTOS	%	ESC.
PP - PARTIDO POPULAR	154.112	46,65%	16
PSOE - PARTIDO SOCIALISTA OBRERO ESPAÑOL PSIB-PSOE	101.497	30,72%	11
PSM-EN,EU-E - COALICIO PSM-ENTESA NACIONALISTA,ALTERNATIVA EU-EV	35.301	10,68%	3
UM - UNIO MALLORQUINA	33.357	10,10%	3
ASI - AGRUPACION SOCIAL INDEPENDIENTE	2.062	0,62%	0
TD - COALICIO TREBALLADORS PER LA DEMOCRACIA	832	0,25%	0
CENB - CIUDADANOS EN BLANCO	831	0,25%	0
PB(M) - PARTIDO BALEAR	800	0,24%	0
UPB - PARTIDO UNION DEL PUEBLO BALEAR	636	0,19%	0
CLAU - CLAU DE MALLORCA	589	0,18%	0
P.I.I.B. - PARTIT ILLENC DE SES ILLES BALEARS	370	0,11%	0

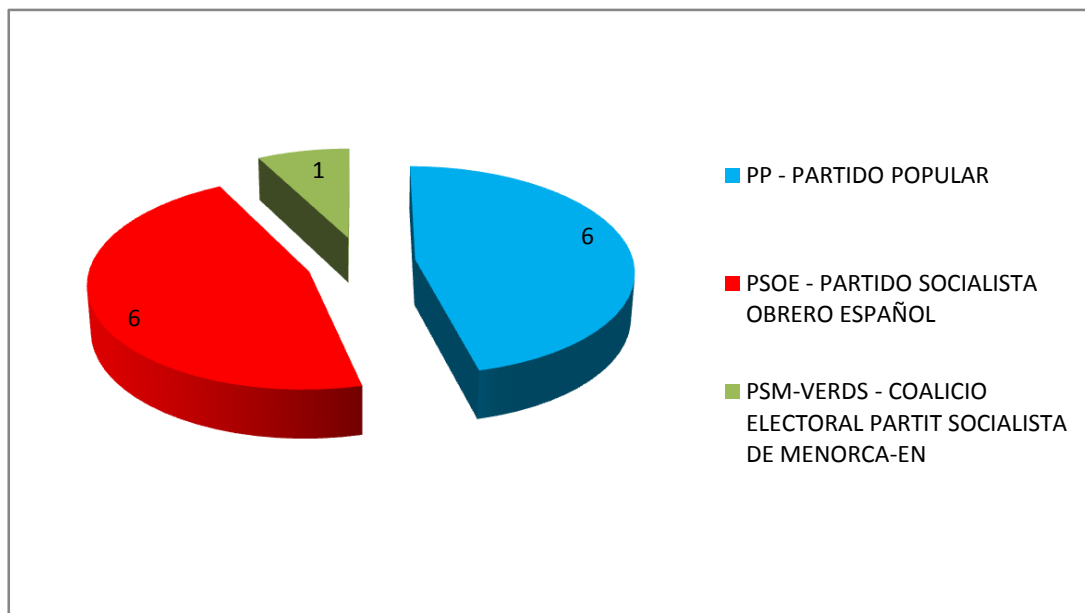


* Fuente: Institut d'Estadística de les Illes Balears (IBESTAT)

ÁMBITO INSULAR MENORCA

MENORCA		
Censo electoral	62.991	
Abstención	26.016	41,30%
Voto emitido	36.975	58,70%
Voto nulo	255	0,69%
Voto válido	36.720	99,31%
Voto en blanco	805	2,19%
Voto a candidatura	35.915	97,81%

CANDIDATURAS	VOTOS	%	ESC.
PP - PARTIDO POPULAR	15.027	41,84%	6
PSOE - PARTIDO SOCIALISTA OBRERO ESPAÑOL	14.897	41,48%	6
PSM-VERDS - COALICIO ELECTORAL PARTIT SOCIALISTA DE MENORCA-EN	3.350	9,33%	1
EM-EU - ESQUERRA DE MENORCA-ESQUERRA UNIDA	1.615	4,50%	0
UCM - UNIO CENTRISTES DE MENORCA	745	2,07%	0
CENB - CIUDADANOS EN BLANCO	281	0,78%	0

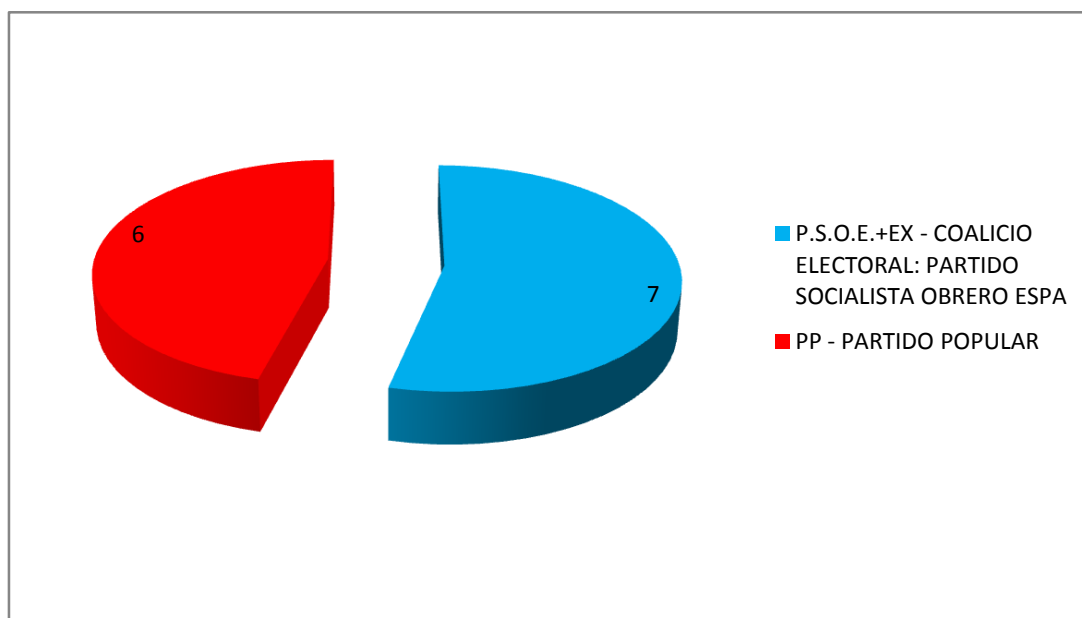


* Fuente: Institut d'Estadística de les Illes Balears (IBESTAT)

ÁMBITO INSULAR EIVISSA

EIVISSA		
Censo electoral	76.961	
Abstención	35.036	45,52%
Voto emitido	41.925	54,48%
Voto nulo	316	0,75%
Voto válido	41.609	99,25%
Voto en blanco	998	2,40%
Voto a candidatura	40.611	97,60%

CANDIDATURAS	VOTOS	%	ESC.
P.S.O.E.+EX - COALICIO ELECTORAL: PARTIDO SOCIALISTA OBRERO ESPA	19.466	47,93%	7
PP - PARTIDO POPULAR	19.428	47,84%	6
GVE - GRUP VERD EUROPEU	801	1,97%	0
DP - DEMOCRACIA PITIUSA	470	1,16%	0
UC - UNION CIVICA	296	0,73%	0
DN - DEMOCRACIA NACIONAL	150	0,37%	0



* Fuente: Institut d'Estadística de les Illes Balears (IBESTAT)

ÁMBITO INSULAR FORMENTERA

FORMENTERA		
Censo electoral	5.616	
Abstención	2.119	37,73%
Voto emitido	3.497	62,27%
Voto nulo	38	1,09%
Voto válido	3.459	98,91%
Voto en blanco	60	1,73%
Voto a candidatura	3.399	98,27%

CANDIDATURAS	VOTOS	%
GXF - GENT PER FORMENTERA	1.134	33,36%
PP - PARTIDO POPULAR	1.068	31,42%
PSOE - PARTIDO SOCIALISTA OBRERO ESPAÑOL	679	19,98%
GUIF - GRUPO INDEPENDIENTES FORMENTERA	518	15,24%