

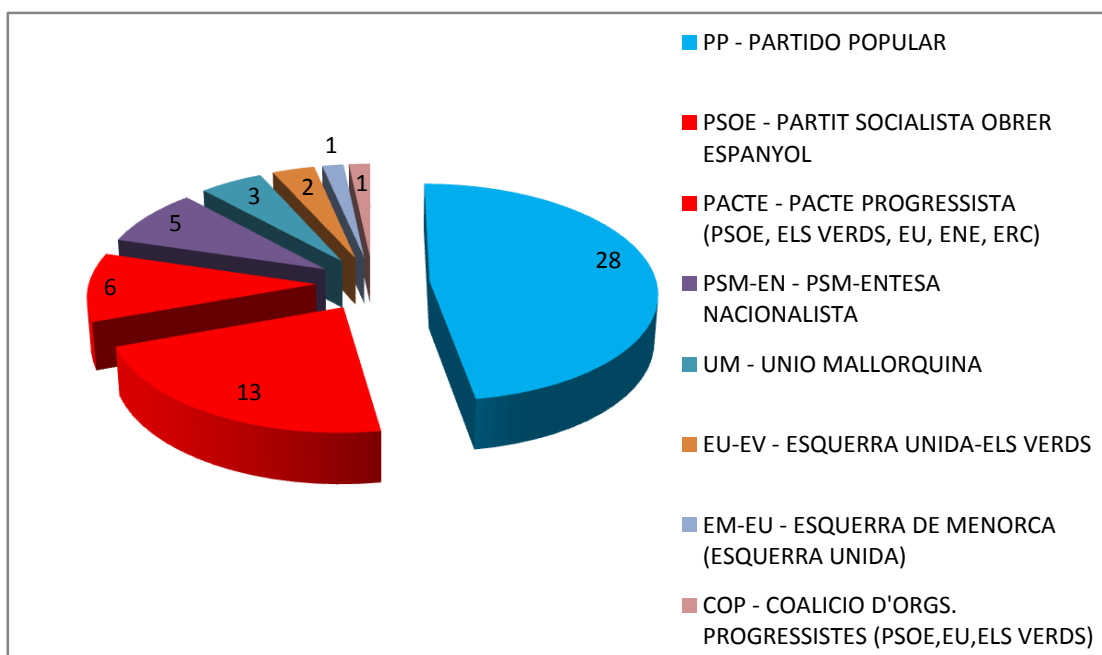
Elecciones Autonómicas 1999

*

ÁMBITO AUTONÓMICO ILLES BALEARS

ILLES BALEARS		
Censo electoral	632.418	
Abstención	265.488	41,98%
Voto emitido	366.930	58,02%
Voto nulo	2.912	0,79%
Voto válido	364.018	99,21%
Voto en blanco	6.796	1,87%
Voto a candidatura	357.222	98,13%

CANDIDATURAS	VOTOS	%	ESC.
PP - PARTIDO POPULAR	159.929	44,77%	28
PSOE - PARTIT SOCIALISTA OBRER ESPANYOL	80.194	22,45%	13
PACTE - PACTE PROGRESSISTA (PSOE, ELS VERDS, EU, ENE, ERC)	16.307	4,56%	6
PSM-EN - PSM-ENTESA NACIONALISTA	42.740	11,96%	5
UM - UNIO MALLORQUINA	26.640	7,46%	3
EU-EV - ESQUERRA UNIDA-ELS VERDS	17.456	4,89%	2
EM-EU - ESQUERRA DE MENORCA (ESQUERRA UNIDA)	2.388	0,67%	1
COP - COALICIO D'ORGS. PROGRESSISTES (PSOE,EU,ELS VERDS)	1.529	0,43%	1
ASI - AGRUPACION SOCIAL INDEPENDIENTE	2.321	0,65%	0
CPB - COALICION PUEBLO BALEAR	1.623	0,45%	0
ERC - ESQUERRA REPUBLICANA DE CATALUNYA	1.089	0,30%	0
SDP - SOCIALDEMOCRATAS PARA EL PROGRESO	628	0,18%	0
E.A. - ESQUERRA ALTERNATIVA DE LES ILLES BALEARS	627	0,18%	0
TD - COALICIO TREBALLADORS PER LA DEMOCRACIA	471	0,13%	0
UPB - UNION DEL PUEBLO BALEAR	568	0,16%	0
UCP - UNION CIVICA PITIUSA	962	0,27%	0
LV-GV - LOS VERDES - GRUPO VERDE	648	0,18%	0
AIPF - AGRUPACION INDEPENDIENTE POPULAR DE FORMENTERA	1.102	0,31%	0

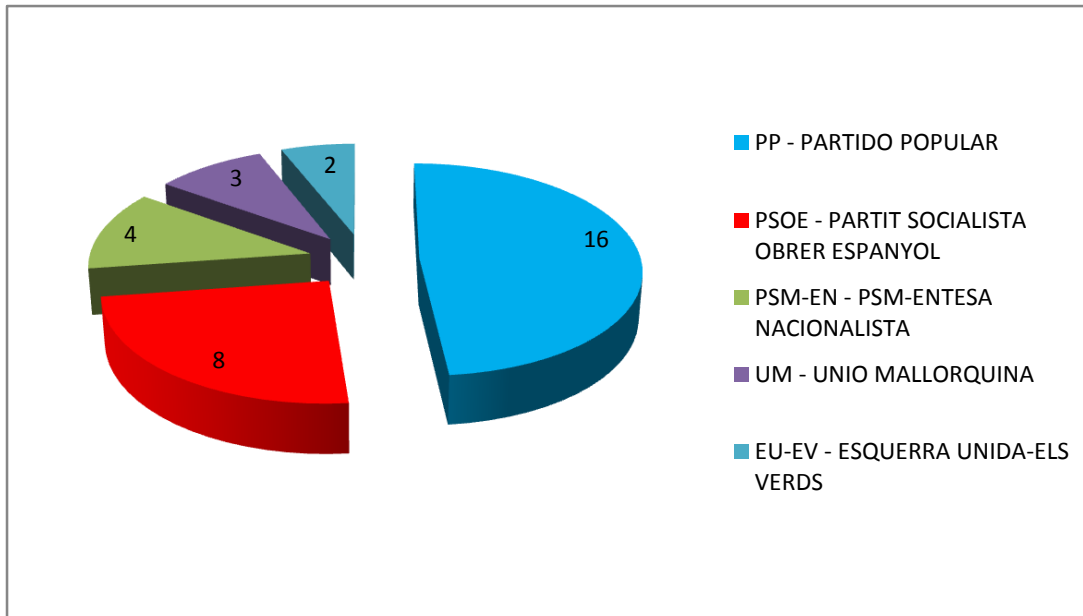


* Fuente: Institut d'Estadística de les Illes Balears (IBESTAT)

ÁMBITO INSULAR MALLORCA

MALLORCA		
Censo electoral	510.464	
Abstención	214.884	42,10%
Voto emitido	295.580	57,90%
Voto nulo	2.210	0,75%
Voto válido	293.370	99,25%
Voto en blanco	5.089	1,73%
Voto a candidatura	288.281	98,27%

CANDIDATURAS	VOTOS	%	ESC.
PP - PARTIDO POPULAR	130.209	45,17%	16
PSOE - PARTIT SOCIALISTA OBRER ESPANYOL	67.710	23,49%	8
PSM-EN - PSM-ENTESA NACIONALISTA	39.507	13,70%	4
UM - UNIO MALLORQUINA	26.640	9,24%	3
EU-EV - ESQUERRA UNIDA-ELS VERDS	17.456	6,06%	2
ASI - AGRUPACION SOCIAL INDEPENDIENTE	2.321	0,81%	0
CPB - COALICION PUEBLO BALEAR	1.623	0,56%	0
ERC - ESQUERRA REPUBLICANA DE CATALUNYA	1.089	0,38%	0
SDP - SOCIALDEMOCRATAS PARA EL PROGRESO	628	0,22%	0
E.A. - ESQUERRA ALTERNATIVA DE LES ILLES BALEARS	627	0,22%	0
TD - COALICIO TREBALLADORS PER LA DEMOCRACIA	471	0,16%	0

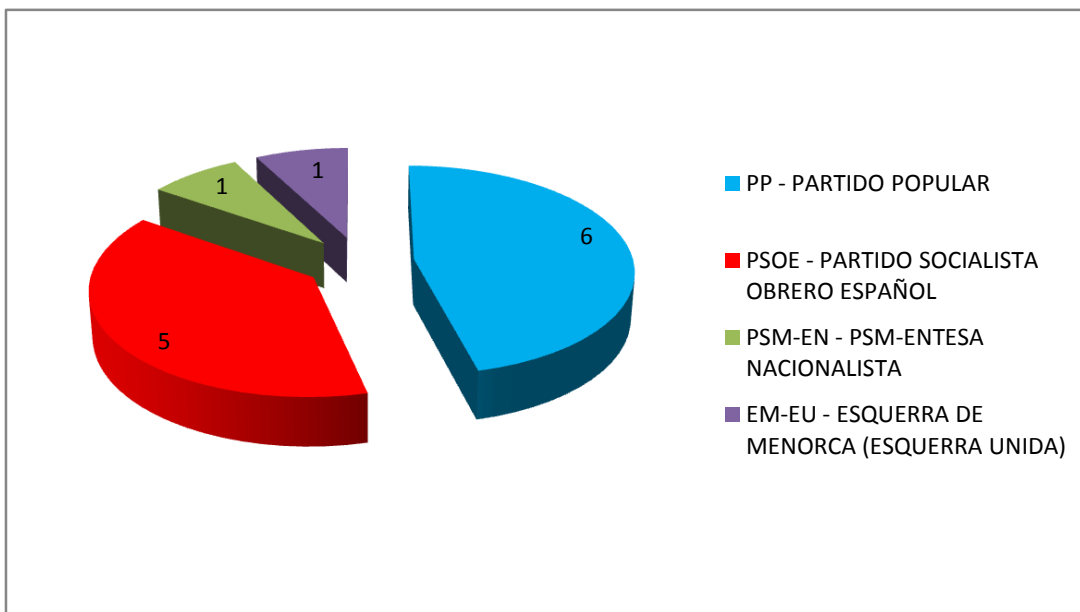


* Fuente: Institut d'Estadística de les Illes Balears (IBESTAT)

ÁMBITO INSULAR MENORCA

MENORCA		
Censo electoral	54.763	
Abstención	21.592	39,43%
Voto emitido	33.171	60,57%
Voto nulo	291	0,88%
Voto válido	32.880	99,12%
Voto en blanco	975	2,97%
Voto a candidatura	31.905	97,03%

CANDIDATURAS	VOTOS	%	ESC.
PP - PARTIDO POPULAR	13.232	41,47%	6
PSOE - PARTIDO SOCIALISTA OBRERO ESPAÑOL	12.484	39,13%	5
PSM-EN - PSM-ENTESA NACIONALISTA	3.233	10,13%	1
EM-EU - ESQUERRA DE MENORCA (ESQUERRA UNIDA)	2.388	7,48%	1
UPB - UNION DEL PUEBLO BALEAR	568	1,78%	0

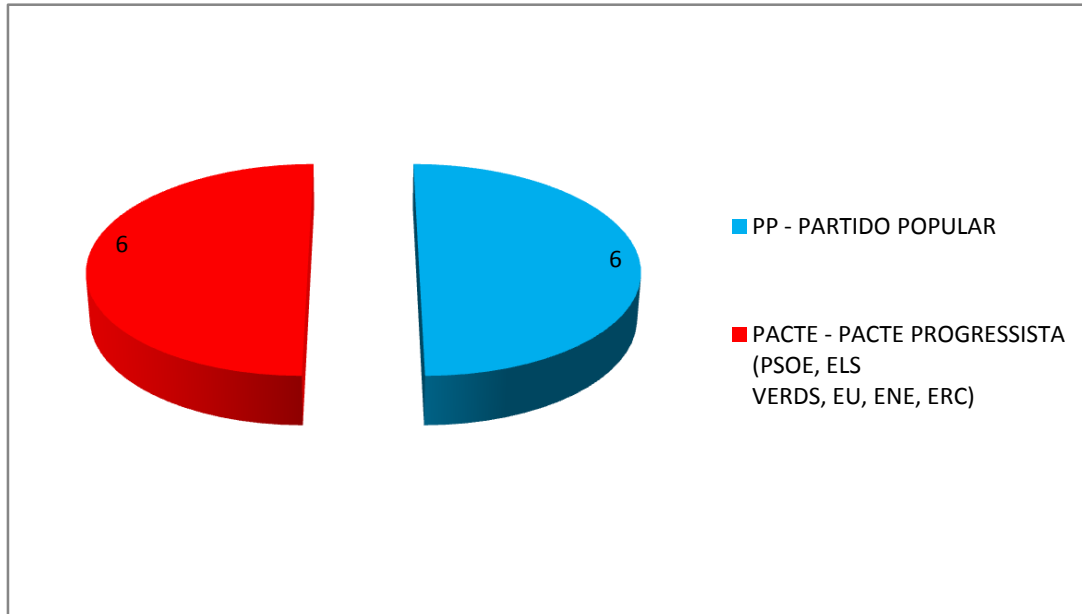


* Fuente: Institut d'Estadística de les Illes Balears (IBESTAT)

ÁMBITO INSULAR EIVISSA

EIVISSA		
Censo electoral	63.218	
Abstención	27.763	43,92%
Voto emitido	35.455	56,08%
Voto nulo	361	1,02%
Voto válido	35.094	98,98%
Voto en blanco	689	1,96%
Voto a candidatura	34.405	98,04%

CANDIDATURAS	VOTOS	%	ESC.
PP - PARTIDO POPULAR	16.488	47,92%	6
PACTE - PACTE PROGRESSISTA (PSOE, ELS VERDS, EU, ENE, ERC)	16.307	47,40%	6
UCP - UNION CIVICA PITIUSA	962	2,80%	0
LV-GV - LOS VERDES - GRUPO VERDE	648	1,88%	0



* Fuente: Institut d'Estadística de les Illes Balears (IBESTAT)

ÁMBITO INSULAR FORMENTERA

FORMENTERA		
Censo electoral	3.973	
Abstención	1.249	31,44%
Voto emitido	2.724	68,56%
Voto nulo	50	1,84%
Voto válido	2.674	98,16%
Voto en blanco	43	1,61%
Voto a candidatura	2.631	98,39%

CANDIDATURAS	VOTOS	%	ESC.
COP - COALICIO D'ORGS. PROGRESSISTES (PSOE,EU,ELS VERDS)	1.529	58,11%	1
AIPF - AGRUPACION INDEPENDIENTE POPULAR DE FORMENTERA	1.102	41,89%	0

