

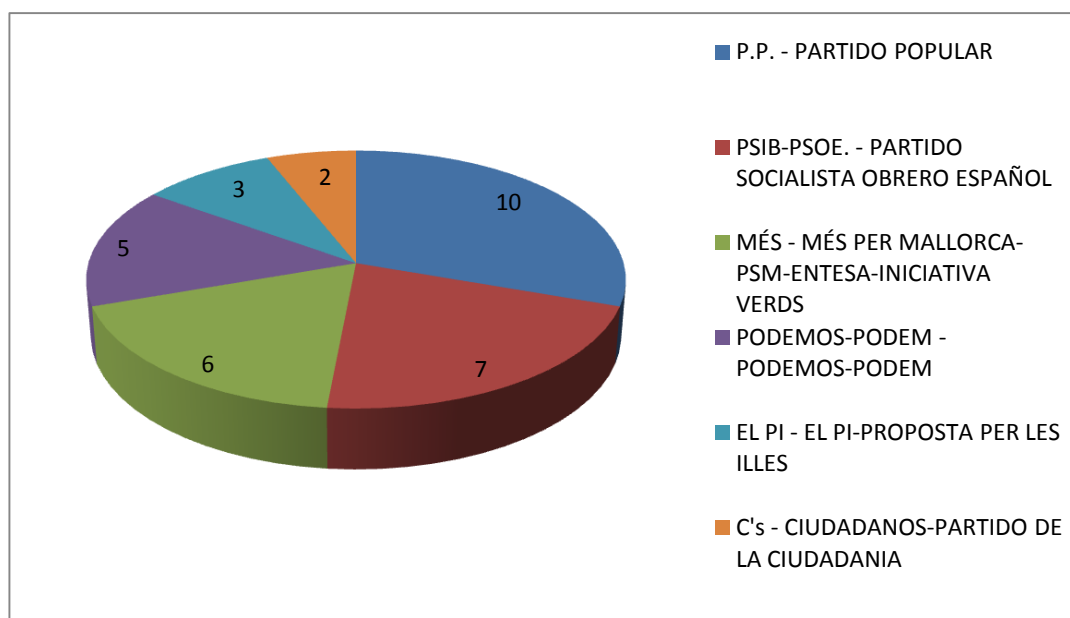
Eleccions als Consells Insulars 2015

*

ÀMBIT INSULAR MALLORCA

MALLORCA		
Cens electoral	583.562	
Abstenció	232.496	39,84%
Vot emès	351.066	60,16%
Vot nul	4.928	1,40%
Vot vàlid	346.138	98,60%
Vot en blanc	6.440	1,86%
Vot a candidatura	339.698	98,14%

CANDIDATURES	VOTS	%	ESC.
P.P. - PARTIDO POPULAR	96.314	27,83%	10
PSIB-PSOE. - PARTIDO SOCIALISTA OBRERO ESPAÑOL	62.018	17,92%	7
MÉS - MÉS PER MALLORCA-PSM-ENTESA-INICIATIVA VERDS	59.992	17,33%	6
PODEMOS-PODEM - PODEMOS-PODEM	49.652	14,34%	5
EL PI - EL PI-PROPOSTA PER LES ILLES	32.387	9,36%	3
C's - CIUDADANOS-PARTIDO DE LA CIUDADANIA	25.236	7,29%	2
GUANYEM - GUANYEM MALLORCA	6.091	1,76%	0
UPyD - UNIÓN PROGRESO Y DEMOCRACIA	3.131	0,90%	0
ECOVIB - ECOLOGISTAS LOS VERDES INDEPENDIENTES DE LAS BALEARES	2.185	0,63%	0
A.S.I. - AGRUPACIÓN SOCIAL INDEPENDIENTE	1.060	0,31%	0
PFyV - FAMILIA Y VIDA	955	0,28%	0
P.L.I.E. - PROYECTO LIBERAL ESPAÑOL	677	0,20%	0

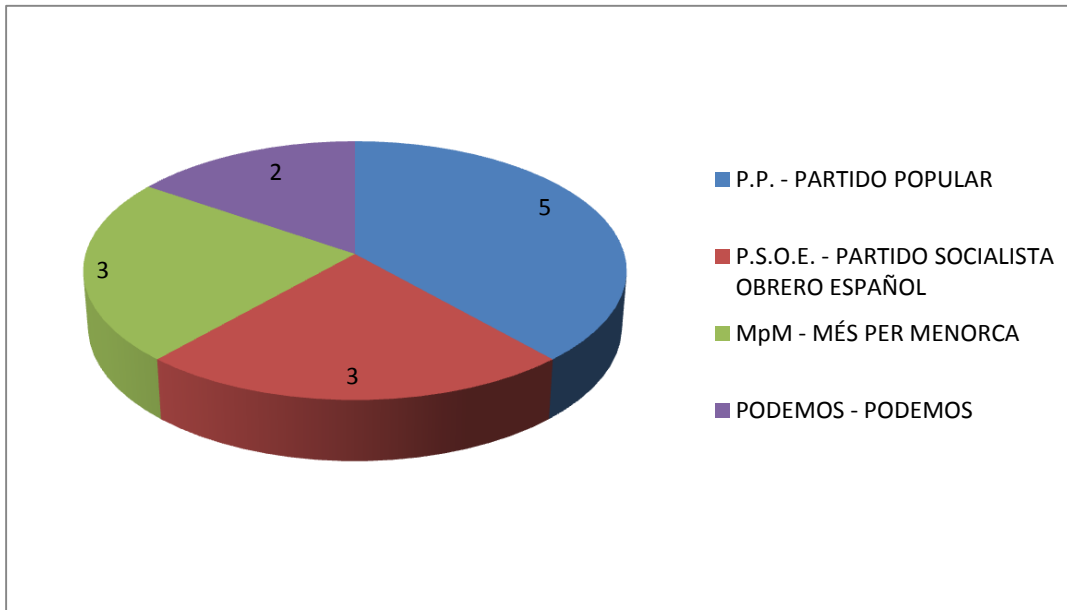


* Fuente: Institut d'Estadística de les Illes Balears (IBESTAT)

ÀMBIT INSULAR MENORCA

MENORCA		
Cens electoral	65.356	
Abstenció	27.201	41,62%
Vot emès	38.155	58,38%
Vot nul	608	1,59%
Vot vàlid	37.547	98,41%
Vot en blanc	868	2,31%
Vot a candidatura	36.679	97,69%

CANDIDATURES	VOTS	%	ESC.
P.P. - PARTIDO POPULAR	11.928	31,77%	5
P.S.O.E. - PARTIDO SOCIALISTA OBRERO ESPAÑOL	8.462	22,54%	3
MpM - MÉS PER MENORCA	7.038	18,74%	3
PODEMOS - PODEMOS	4.681	12,47%	2
C.ME UPCM - CIUDADANOS DE MENORCA UPCM	1.869	4,98%	0
EUIB - ESQUERRA UNIDA DE LES ILLES BALEARS	1.560	4,15%	0
EL PI - EL PI-PROPOSTA PER LES ILLES	1.141	3,04%	0

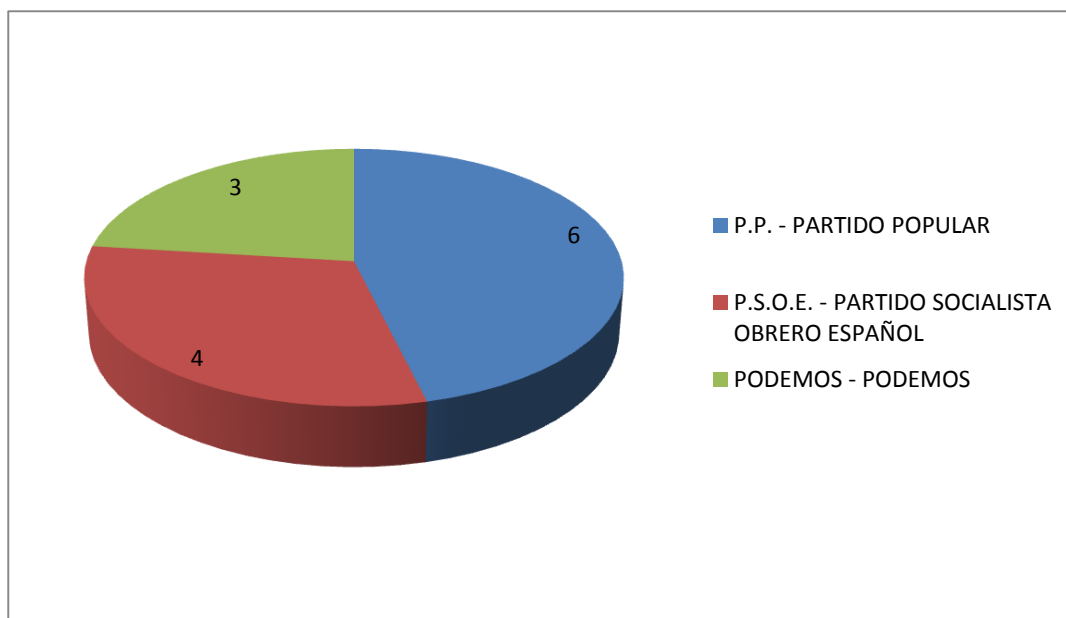


* Fuente: Institut d'Estadística de les Illes Balears (IBESTAT)

ÀMBIT INSULAR EIVISSA

EIVISSA		
Cens electoral	89.192	
Abstenció	45.223	50,70%
Vot emès	43.969	49,30%
Vot nul	544	1,24%
Vot vàlid	43.435	98,76%
Vot en blanc	1.070	2,46%
Vot a candidatura	42.355	97,54%

CANDIDATURES	VOTS	%	ESC.
P.P. - PARTIDO POPULAR	14.782	34,03%	6
P.S.O.E. - PARTIDO SOCIALISTA OBRERO ESPAÑOL	10.354	23,84%	4
PODEMOS - PODEMOS	8.188	18,85%	3
GxE - GENT PER EIVISSA	2.193	5,05%	0
EL PI - EL PI-PROPOSTA PER LES ILLES	2.006	4,62%	0
m.c.EPIC - MOVIMIENTO CIUDADANO EPIC IBIZA	1.102	2,54%	0
MEC - MAS EIVISSA-CORSARIS DEMOCRATIS	1.002	2,31%	0
AL-in - ALTERNATIVA INSULAR	777	1,79%	0
ER-EIVISSA SI - ESQUERRA REPUBLICANA-EIVISSA SI	769	1,77%	0
UPyD - UNIÓN PROGRESO Y DEMOCRACIA	696	1,60%	0
P.R.E.F. - PARTIDO RENOVADOR DE EIVISSA Y FORMENTERA	486	1,12%	0



* Fuente: Institut d'Estadística de les Illes Balears (IBESTAT)

ÀMBIT INSULAR FORMENTERA

FORMENTERA		
Cens electoral	7.292	
Abstenció	3.535	48,48%
Vot emès	3.757	51,52%
Vot nul	105	2,79%
Vot vàlid	3.652	97,21%
Vot en blanc	66	1,81%
Vot a candidatura	3.586	98,19%

CANDIDATURES	VOTS	%
GxF - GENT PER FORMENTERA	1.817	49,75%
P.P. - PARTIDO POPULAR	802	21,96%
P.S.O.E. - PARTIDO SOCIALISTA OBRERO ESPAÑOL	507	13,88%
CompromísFormentera - COMPROMÍS AMB FORMENTERA	460	12,60%