

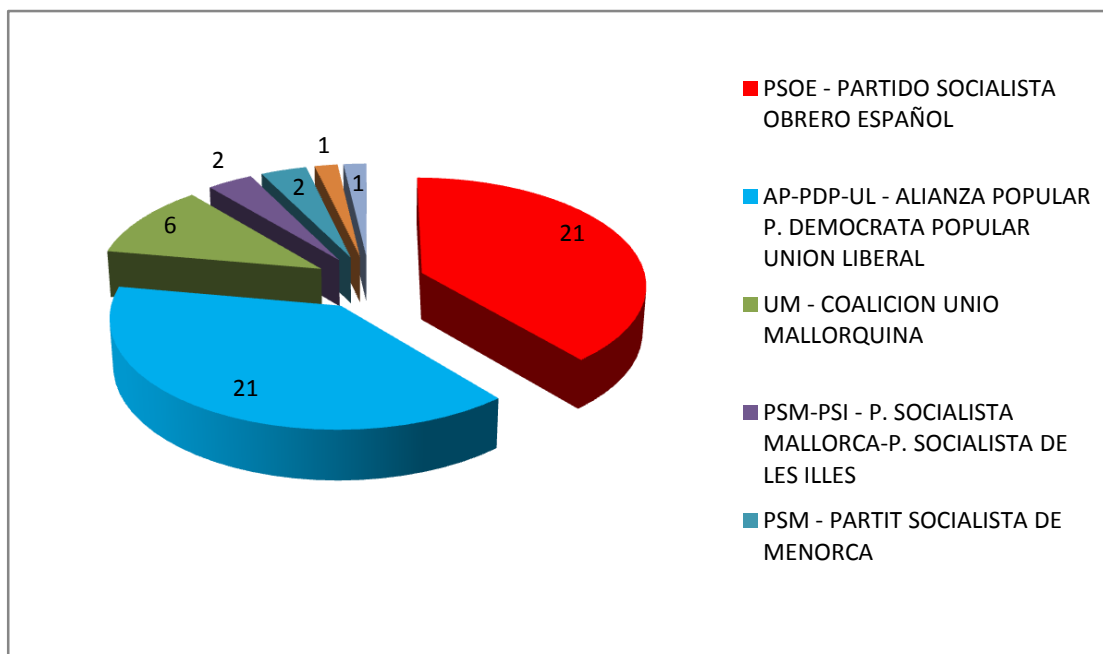
## Elecciones Autonómicas 1983

\*

### ÁMBITO AUTONÓMICO ILLES BALEARS

ILLES BALEARS		
Censo electoral	488.336	
Abstención	172.541	35,33%
Voto emitido	315.795	64,67%
Voto nulo	4.879	1,54%
Voto válido	310.916	98,46%
Voto en blanco	1.820	0,58%
Voto a candidatura	309.096	97,88%

CANDIDATURAS	VOTOS	%	ESC.
PSOE - PARTIDO SOCIALISTA OBRERO ESPAÑOL	107.906	34,91%	21
AP-PDP-UL - ALIANZA POPULAR P. DEMOCRATA POPULAR UNION LIBERAL	110.629	35,79%	21
UM - COALICION UNIO MALLORQUINA	46.915	15,18%	6
PSM-PSI - P. SOCIALISTA MALLORCA-P. SOCIALISTA DE LES ILLES	16.979	5,49%	2
PSM - PARTIT SOCIALISTA DE MENORCA	3.732	1,21%	2
CIM - CANDIDATURA INDEPENDIENTE MENORCA	3.250	1,05%	1
PDL - PARTIDO DEMOCRATA LIBERAL	3.896	1,26%	1
PCIB - PARTIDO COMUNISTA DE LAS ISLAS BALEARES	7.669	2,48%	0
CDS - CENTRO DEMOCRATICO Y SOCIAL	6.611	2,14%	0
PCOE - PARTIDO COMUNISTA OBRERO ESPANOL	1.509	0,49%	0

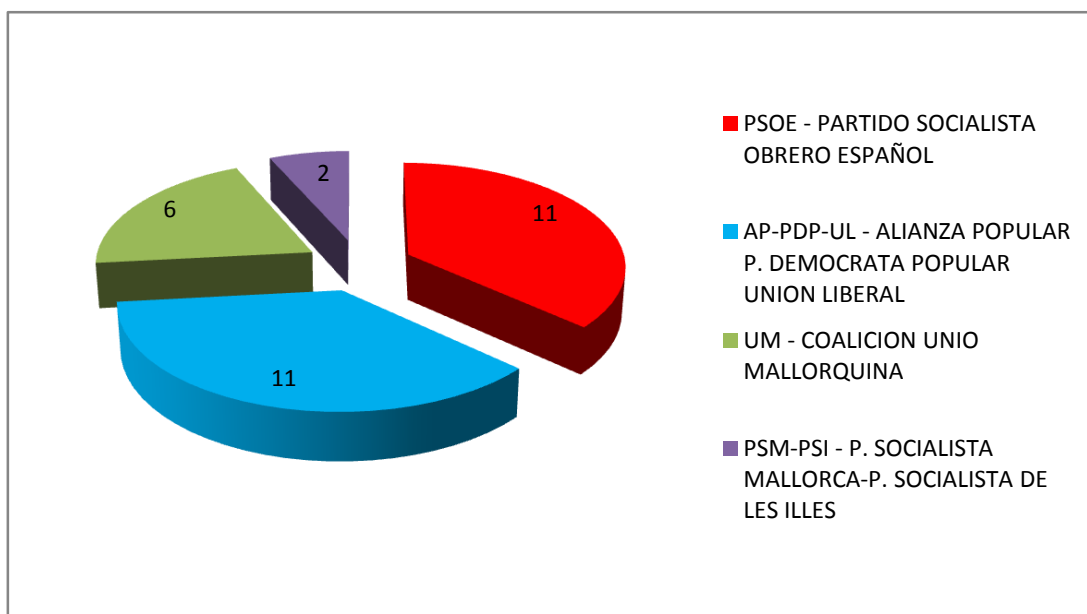


\* Fuente: Institut d'Estadística de les Illes Balears (IBESTAT)

## ÁMBITO INSULAR MALLORCA

MALLORCA		
Censo electoral	400.055	
Abstención	139.824	34,95%
Voto emitido	260.231	65,05%
Voto nulo	4.101	1,58%
Voto válido	256.130	98,42%
Voto en blanco	1.437	0,56%
Voto a candidatura	254.693	99,44%

CANDIDATURAS	VOTOS	%	ESC.
PSOE - PARTIDO SOCIALISTA OBRERO ESPAÑOL	88.771	34,85%	11
AP-PDP-UL - ALIANZA POPULAR P. DEMOCRATA POPULAR UNION LIBERAL	87.893	34,51%	11
UM - COALICION UNIO MALLORQUINA	46.915	18,42%	6
PSM-PSI - P. SOCIALISTA MALLORCA-P. SOCIALISTA DE LES ILLES	16.979	6,67%	2
PCIB - PARTIDO COMUNISTA DE LAS ISLAS BALEARES	6.525	2,56%	0
CDS - CENTRO DEMOCRATICO Y SOCIAL	6.101	2,4%	0
PCOE - PARTIDO COMUNISTA OBRERO ESPANOL	1.509	0,59%	0

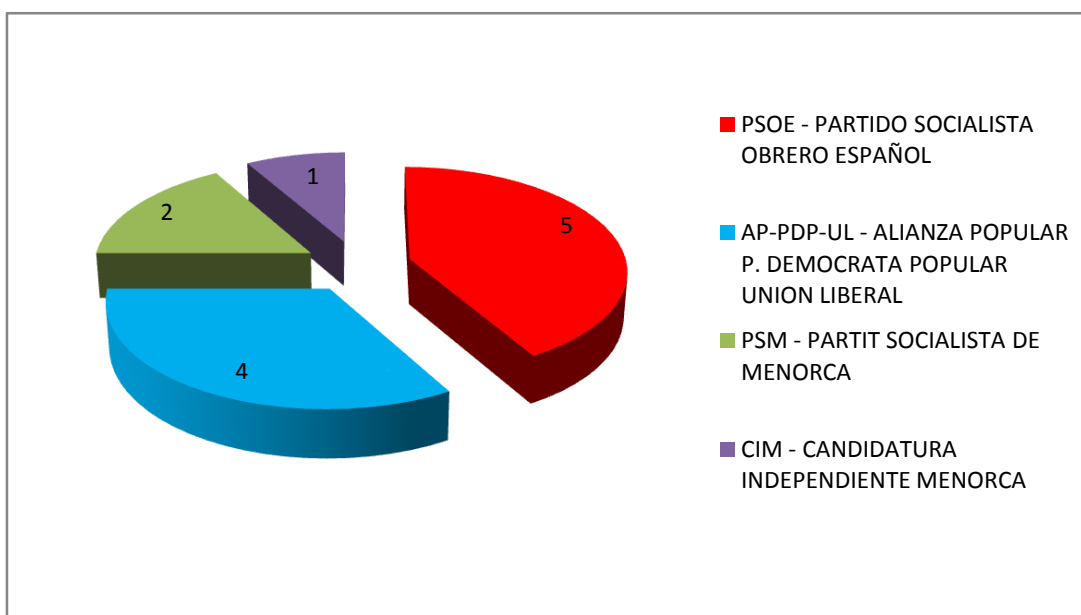


\* Fuente: Institut d'Estadística de les Illes Balears (IBESTAT)

## ÁMBITO INSULAR MENORCA

MENORCA		
Censo electoral	42.118	
Abstención	13.980	33,19%
Voto emitido	28.138	66,81%
Voto nulo	453	1,61%
Voto válido	27.685	98,39%
Voto en blanco	278	1,00%
Voto a candidatura	27.407	99,00%

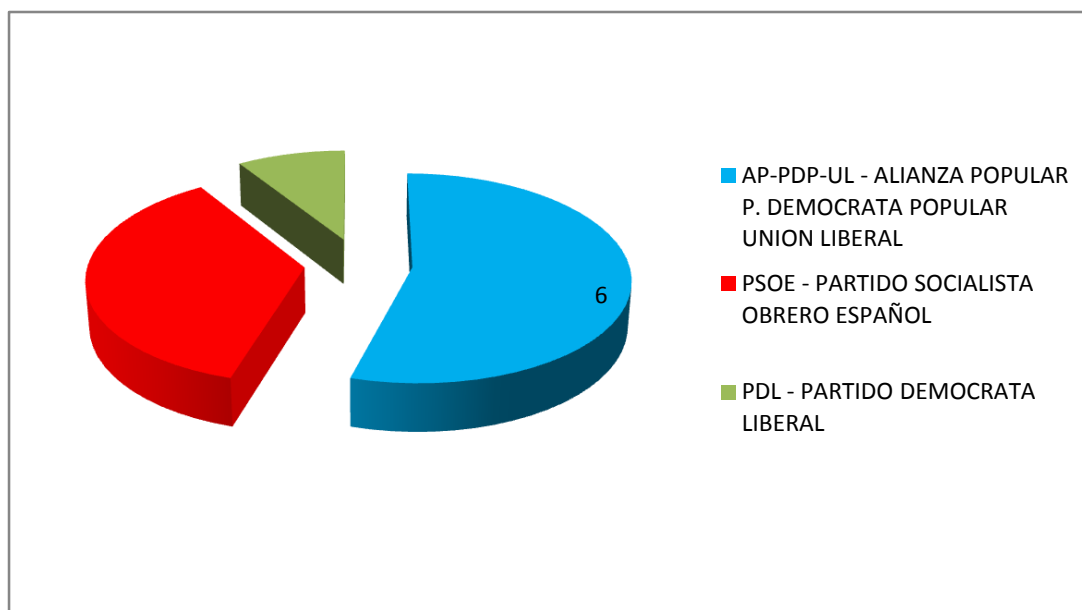
CANDIDATURAS	VOTOS	%	ESC.
PSOE - PARTIDO SOCIALISTA OBRERO ESPAÑOL	10.441	38,10%	5
AP-PDP-UL - ALIANZA POPULAR P. DEMOCRATA POPULAR UNION LIBERAL	9.042	32,99%	4
PSM - PARTIT SOCIALISTA DE MENORCA	3.732	13,62%	2
CIM - CANDIDATURA INDEPENDIENTE MENORCA	3.250	11,86%	1
CDS - CENTRO DEMOCRATICO Y SOCIAL	510	1,86%	0
PCIB - PARTIDO COMUNISTA DE LAS ISLAS BALEARES	432	1,58%	0



## ÁMBITO INSULAR EIVISSA

EIVISSA		
Censo electoral	43.267	
Abstención	17.950	41,49%
Voto emitido	25.317	58,51%
Voto nulo	296	1,17%
Voto válido	25.021	98,83%
Voto en blanco	101	0,40%
Voto a candidatura	24.920	99,60%

CANDIDATURAS	VOTOS	%	ESC.
AP-PDP-UL - ALIANZA POPULAR P. DEMOCRATA POPULAR UNION LIBERAL	12.878	51,68%	6
PSOE - PARTIDO SOCIALISTA OBRERO ESPAÑOL	7.673	30,79%	4
PDL - PARTIDO DEMOCRATA LIBERAL	3.657	14,67%	1
PCIB - PARTIDO COMUNISTA DE LAS ISLAS BALEARES	712	2,86%	0



## ÁMBITO INSULAR FORMENTERA

FORMENTERA		
Censo electoral	2.896	
Abstención	787	27,18%
Voto emitido	2.109	72,82%
Voto nulo	29	1,38%
Voto válido	2.080	98,62%
Voto en blanco	4	0,19%
Voto a candidatura	2.076	99,81%

CANDIDATURAS	VOTOS	%	ESC.
PSOE - PARTIDO SOCIALISTA OBRERO ESPAÑOL	1.021	49,18%	1
AP-PDP-UL - ALIANZA POPULAR P. DEMOCRATA POPULAR UNION LIBERAL	816	39,31%	0
PDL - PARTIDO DEMOCRATA LIBERAL	239	11,51%	0

