

## RESUM DELS RESULTATS DE L'ENQUESTA SOBRE L'ÚS DE DROGUES A L'ENSENYANÇA SECUNDÀRIA (ESTUDES) ILLES BALEARS 2008 I RESUM DELS RESULTATS PER ILLA

L'Enquesta sobre drogues a la població escolar de les Illes Balears de 2008 forma part de l'Enquesta estatal sobre l'ús de drogues a l'ensenyança secundària (Estudes) que la Delegació del Govern per al Pla Nacional sobre Drogues finança i promou de forma biennal des de 1994 a totes les comunitats autònomes de l'Estat espanyol. L'enquesta Estudes de les Illes Balears de 2008 ha comptat amb el finançament del Pla d'Addiccions i Drogodependències de les Illes Balears (PADIB) per a l'ampliació de la mostra de les Illes Balears i amb la col·laboració de la Conselleria d'Educació i Cultura.

### 1. Objectiu

L'objectiu general de l'enquesta és conèixer de forma periòdica la situació i les tendències de consum de drogues entre els estudiants de l'Ensenyança Secundària Obligatòria, batxillerat i cicles formatius de grau mitjà, amb la finalitat d'orientar el desenvolupament i avaluació de les intervencions destinades a reduir el consum i els problemes associats al consum.

### 2. Població de referència

La població de referència de l'enquesta és el conjunt d'estudiants de l'ensenyança secundària de les Illes Balears (cursos 3r i 4t d'ESO, 1r i 2n de batxillerat i cicles formatius de grau mitjà) d'edats compreses entre els 14 i els 18 anys dels centres de titularitat pública i privada de les Illes Balears que varen ser seleccionats per formar part de la mostra.

### 3. Metodologia

- > El *treball de camp* va consistir en la distribució durant el mes de novembre de 2008 d'un qüestionari estandarditzat als estudiants de les aules seleccionades, els quals l'emplenaren per escrit i de forma anònima durant una classe normal amb la presència del professor. Les enquestes als alumnes dels nivells esmentats es realitzaren a través dels centres de titularitat pública i privada que havien estat prèviament seleccionats per formar part de la mostra. En total hi participaren 41 centres i 82 aules, i foren 1.581 els alumnes que emplenaren el qüestionari, tot i que se n'hagueren de descartar 89 per superar l'edat i/o per estar incomplets.
- > Els alumnes que formaren part de la *mostra* objecte d'anàlisi varen ser 1.492, el 4,5% de la població d'estudiants entre 14 i 18 anys matriculats en algun centre de les Illes Balears el 2008 (32.843). La mostra va ser dissenyada per a un nivell de confiança del 95% i un error estàndard del 2,5% ( $p=q=50\%$ ). Per a corregir la desproporció de la mostra respecte de l'univers es ponderaren els resultats per comunitat autònoma, titularitat del centre (públic/privat) i tipus d'estudis (ESO, batxillerat, formació professional/cicles formatius).
- > La mostra és *representativa* dels estudiants de 14 a 18 anys de les Illes Balears, però no ho és dels estudiants de cada illa perquè la variable "illa de residència" no ha estat inclosa com a factor per a la ponderació de la submostra de les Illes Balears. Per tant, els resultats obtinguts per l'exploració de la variable "illa de residència" han de ser presos amb molta cautela donat que no són representatius del conjunt d'estudiants de 14 a 18 anys de cada illa. Tot i això, presentam a efectes orientatius un resum de l'*anàlisi comparativa* de les proporcions de consumidors que obté cadascuna de les substàncies entre els joves enquestats a cada illa en els tres indicadors de prevalença de consum que empra l'enquesta Estudes ("alguna vegada en la vida", "darrers 12 mesos" i "darrers 30 dies") i una comparació d'aquestes amb les obtingudes per l'enquesta nacional i pel total dels alumnes enquestats a les Illes Balears. Els 1.492 alumnes enquestats estan distribuïts de la següent forma per illes: el 73,7% estudien en un centre de Mallorca (1.099 joves); el 15,2% a Eivissa i Formentera (226) i l'11,2% a Menorca (167).

## 4. Resultats

### 4.1 Prevalences de consum de les substàncies analitzades per l'enquesta Estudis 2008

#### Alcohol

- > L'alcohol continua sent **la substància més consumida** entre els joves de 14 a 18 anys: el 80,3% declara haver consumit alcohol alguna vegada en la vida, el 71,2% en els últims 12 mesos i el 54,1% en els últims 30 dies. El consum dels joves de les Illes Balears és menor que el consum obtingut en l'enquesta nacional per als tres indicadors de prevalença analitzats.
- > El consum d'alcohol presenta una **tendència a la disminució en el període 2004-2008**, sobre tot pel que fa al consum en el darrer mes (el 54,1% dels alumnes enquestats el 2008 n'ha consumit durant els últims 30 dies, mentre que el 2004 declarà haver-ne consumit el 63,3%).
- > Quant a la **prevalença de borratxeres**, el consum excessiu d'alcohol, el 58,0% dels joves entrevistats el novembre del 2008 a les Illes Balears declara haver-se emborratxat alguna vegada, el 47,3% en els últims 12 mesos i el 25,2% en els últims 30 dies. Aquests resultats són superiors als obtinguts en l'enquesta nacional excepte per al consum els últims 30 dies, que és menor. La prevalença de borratxeres augmenta a mesura que ho fa l'edat per als tres indicadors analitzats.
- > La **prevalença del consum de 5 o més tassons**, canyes o copes de begudes alcohòliques **en una mateixa ocasió durant els últims 30 dies** és del 36,8%, lleugerament inferior al 41,4% nacional, i la dels que consumiren **durant 4 o més dies en l'últim mes** és del 16,3%, sent superior en els homes (19,4%) que en les dones (12,7%). A més, el percentatge augmenta a mesura que s'incrementa l'edat: passa del 8,9% als 14 anys al 20,8% als 17.
- > **L'edat mitjana d'inici del consum** d'alcohol se situa en els 13,8 anys, una dècima superior a l'obtinguda en l'enquesta nacional, i **l'edat d'inici al consum setmanal** entre els estudiants de les Illes Balears, 15,1 anys, és superior a la del total nacional que se situa en els 14,8 anys. **L'edat mitjana en què els joves s'han emborratxat per primera vegada** és als 14,7 anys.

#### Tabac

- > És la **segona substància més consumida** pels estudiants de 14 a 18 anys de les Illes Balears: un 42,5% declara haver-ne consumit alguna vegada, un 35,8% en els últims 12 mesos i un 28,7% en els últims 30 dies. Comparant aquestes prevalences amb les obtingudes en l'enquesta nacional, observem que a les Illes Balears són inferiors.
- > Cal ressaltar que tot i que s'observa una **tendència a la disminució del consum experimental de tabac** –alguna vegada en la vida– en el període 2004-2008 (61,6% el 2004 vs 42,5% el 2008), el consum en l'últim mes augmenta (23,0% el 2004 vs 28,7% el 2008).
- > El tabac és la **substància amb major prevalença de consum diari**: el 10,2% dels joves declaren consumir-lo diàriament. Les dones són les que obtenen el major percentatge de consum diari de tabac i, tant per als homes com per a les dones, el consum augmenta amb l'edat fins als 17 anys. La major prevalença de consum diari l'obtenen els alumnes dels cicles formatius de grau mitjà i de centres públics.
- > El **nombre mitjà de cigarrets** que consumeixen al dia els joves se situa en 4,0 per als homes i en 4,1 per a les dones. Segons l'enquesta nacional, es consumeixen 5,1 cigarrets al dia, de mitjana.
- > La **continuïtat en el consum de tabac** és elevada: el 81,2% dels estudiants que han fumat alguna vegada en la vida ho han fet en els últims 30 dies.

- > L'**edat d'inici al consum de tabac** se situa en els 13,3 anys, igual que en l'enquesta nacional. Tot i que la prevalença de consum entre les dones és superior que entre els homes, els homes tenen una edat d'inici al consum lleugerament inferior: 13,1 anys per a ells vs 13,6 anys per a elles. **L'edat mitjana d'inici al consum diari** de tabac és als 14,4 anys, tant per als homes com per a les dones.

## *Cànnabis*

- > El cànnabis continua sent, amb diferència, la droga il·legal més consumida entre els estudiants de 14 a 18 anys, tot i que **segueix disminuint la incorporació de nous consumidors de cànnabis**, especialment entre els que consumeixen de forma experimental: 46,0% el 2004 vs 38,5% el 2008.
- > La **prevalença de consum de cànnabis entre els joves de les Illes Balears és superior a la del total nacional** per als tres indicadors analitzats: el 38,5% dels joves entrevistats a les Illes Balears el 2008 declara haver-ne consumit alguna vegada en la vida; el 33,0% declara haver-ne consumit els 12 mesos previs a l'enquesta; i el 22,7% en els últims 30 dies. Les prevalences del total nacional són: 35,2% alguna vegada; 30,5% l'últim any; i 20,1% l'últim mes.
- > Tal com es detecta a l'enquesta nacional, **el consum de cànnabis és superior entre els homes** que entre les dones **i augmenta amb l'edat**, amb un increment destacable en el pas dels 14 als 15 anys per als tres indicadors analitzats.
- > Els estudiants de les Illes Balears enregistren una **major continuïtat en el consum de cànnabis** que els joves enquestats a nivell nacional pel que fa a l'indicador que mesura el consum entre aquells que havent-ne consumit alguna vegada en la vida ho han fet també l'últim mes (60,8% Illes Balears vs 58,0 total nacional).
- > **L'edat mitjana d'inici** al consum de cànnabis és als 14,5 anys, una dècima inferior a l'edat d'inici enregistrat a l'enquesta nacional. Els homes són més prematurs que les dones, tot i que la diferència és mínima: 14,4 anys per a ells i 14,6 per a elles.

## *Tranquil·litzants*

- > El **consum de tranquil·litzants** obté prevalences elevades: el 20,8% dels estudiants declara haver pres tranquil·litzants o pastilles per a dormir amb o sense recepta alguna vegada en la vida i l'11,7% n'ha pres alguna vegada sense prescripció mèdica. El consum admès durant l'últim any descendeix fins al 12,5% i el consum habitual (en el darrer mes) afecta al 5,9%.
- > En general, les prevalences de **consum de tranquil·litzants amb o sense recepta** entre els joves de les Illes Balears superen a les de l'enquesta nacional, especialment entre les dones i els joves de 18 anys.
- > La prevalença de **consum de tranquil·litzants sense recepta mèdica** també és superior entre les dones i augmenta a mesura que ho fa l'edat, sobre tot en el pas del 14 als 15 anys i dels 16 als 17 anys, tot i que la major prevalença de consum es dona també als 18 anys.
- > **L'edat mitjana d'inici al consum de tranquil·litzants en general** és als 14,3 anys, sent superior en les dones que en els homes (14,5 en les dones i 13,9 en els homes). **L'edat mitjana d'inici al consum de tranquil·litzants sense recepta** és als 14,5 anys, sent també superior en les dones.
- > Quant a l'**indicador de continuïtat en el consum**, el 29,5% dels joves que declaren haver consumit tranquil·litzants en general alguna vegada ho han seguit fent en els últims 30 dies, un percentatge molt similar al dels qui han consumit tranquil·litzants sense recepta mèdica (29,6%).

## Cocaïna

- > Continua el **descens en el consum de cocaïna** en el període 2004-2008 per als tres indicadors analitzats: de fet, el consum del 2008 gairebé s'ha reduït a la meitat.
- > Si comparem les prevalències obtingudes pels estudiants de les Illes Balears amb les del total nacional, veiem com **aquestes estan clarament per davall del total nacional** en els tres indicadors: el 3,8% dels enquestats a les Illes Balears el 2008 l'ha consumida alguna vegada en la vida (1,3 punts per davall del total nacional, 5,1%); el 2,6% l'últim any (1 punt per davall del total nacional, 3,6%) i l'1,2% l'últim mes (0,8 punts per davall del total nacional, 2,0%).
- > El consum dels **homes** supera al de les dones per als tres indicadors analitzats i augmenta amb l'**edat**. Tant en els homes com en les dones el consum màxim s'obté als 18 anys. Els estudiants de **centres públics** obtenen majors prevalències de consum que els dels centres privats.
- > El consum de **cocaïna en pols està més generalitzat que el de base** i les prevalències obtingudes tant de base com de pols pels joves de les Illes Balears són inferiors a les del total nacional.
- > L'**edat mitjana d'inici al consum** és igual a la del total nacional i se situa als 15,3 anys. Les dones inicien a consumir-ne abans que els homes: 15,0 i 15,5 anys, respectivament.
- > Quant a l'**indicador de continuïtat en el consum**, el 38,3% dels joves que han consumit cocaïna alguna vegada ho continuen fent durant l'últim mes.

## Altres substàncies psicoactives

- > Els joves de les Illes Balears obtenen **prevalències de consum experimental** (alguna vegada en la vida) superiors a les obtingudes en l'enquesta nacional de les següents substàncies: al·lucinògens (5,3% vs 4,1%), *speed* i amfetamines (3,9% vs 3,6%), substàncies volàtils (3,1% vs 2,7%), GHB (1,5% vs 1,1%) i heroïna (1,0% vs 0,9%). En canvi, la prevalença de consum d'èxtasi dels estudiants de les Illes Balears és inferior a la del total nacional: 2,1% vs 2,7%.
- > Les **prevalències de consum durant l'últim any** de les següents substàncies entre els estudiants de les Illes Balears superen a les de l'enquesta nacional: *speed* i amfetamines (3,0% vs 2,5%), substàncies volàtils (1,7% vs 1,6%), i heroïna (0,8% vs 0,7%). Per altra banda, les dels al·lucinògens (2,5% vs 2,7%), èxtasi (1,3% vs 1,9%) i GHB (0,7% vs 0,8%) són inferiors a les del total nacional.
- > El **consum habitual** (últim mes) dels alumnes de les Illes Balears de *speed* i amfetamines (0,8% vs 1,2%), al·lucinògens (0,7% vs 1,2%), èxtasi (0,5% vs 1,1%), heroïna (0,5% vs 0,6%) i GHB (0,3% vs 0,5%) són inferiors a les de l'enquesta nacional. Només el consum de substàncies volàtils iguala al del total nacional (0,9% ambdues).

## Annex 1. Taules amb els principals resultats extrets de l'Informe de resultats Estudis Illes Balears 2008

	Alguna vegada		Últims 12 mesos		Últims 30 dies	
	Illes Balears	Total nacional	Illes Balears	Total nacional	Illes Balears	Total nacional
Tabac	42,5	44,6	35,8	38,1	28,7	32,4
Alcohol	80,3	81,2	71,2	72,9	54,1	58,5
Tranquil·litzants sense recepta	11,7	9,4	6,8	5,7	3,4	2,9
Cànnabis	38,5	35,2	33,0	30,5	22,7	20,1
Cocaïna (base o pols)	3,8	5,1	2,6	3,6	1,2	2,0
Heroïna	1,0	0,9	0,8	0,7	0,5	0,6
Speed o amfetamines	3,9	3,6	3,0	2,5	0,8	1,2
Al·lucinògens	5,3	4,1	2,6	2,7	0,7	1,2
Substàncies volàtils	3,1	2,7	1,7	1,6	0,9	0,9
Èxtasi	2,1	2,7	1,3	1,9	0,5	1,1

Font: Informe de resultats Estudis Illes Balears 2008.

	ALGUNA VEGADA		ÚLTIMS 12 MESOS		ÚLTIMS 30 DIES	
	HOMES	DONES	HOMES	DONES	HOMES	DONES
Tabac	41,6	43,5	34,9	36,8	28,1	29,4
Alcohol	81,7	78,8	71,4	71,0	56,4	51,6
Tranquil·litzants amb/sense recepta	17,0	25,0	9,3	16,1	4,4	7,6
Tranquil·litzants sense recepta	9,9	13,7	5,5	8,1	2,7	4,1
Cànnabis	41,5	35,2	36,7	29,1	26,9	18,0
Cocaïna (base)	1,9	1,4	1,0	0,6	0,6	0,1
Cocaïna (pols)	3,5	2,7	2,8	1,5	1,4	0,7
Heroïna	1,3	0,7	1,2	0,4	0,6	0,3
Speed i amfetamines	4,1	3,6	3,2	2,8	0,9	0,7
GHB	1,7	1,3	0,6	0,7	0,3	0,3
Èxtasi	2,2	2,0	1,4	1,3	0,6	0,3
Al·lucinògens	6,3	4,2	3,5	1,7	1,0	0,4
Substàncies volàtils	4,4	1,8	2,6	0,8	1,3	0,4

Font: Informe de resultats Estudis Illes Balears 2008.

	Illes Balears	Total nacional
Tabac	13,3	13,3
Alcohol	13,8	13,7
Tranquil·litzants sense recepta	14,5	14,3
Cànnabis	14,5	14,6
Cocaïna (base o pols)	15,3	15,3
Heroïna	12,7	14,3
Speed o amfetamines	15,4	15,4
Al·lucinògens	15,5	15,4
Substàncies volàtils	13,4	13,8
Èxtasi	15,0	15,2

Font: Informe de resultats Estudis Illes Balears 2008.

## 4.2 Opinions dels joves enquestats a les Illes Balears el 2008 sobre el consum de drogues

### *Risc percebut davant diverses conductes de risc*

- > L'indicador que empra l'Estudes per mesurar el risc percebut pels escolars dels possibles problemes de salut o de qualsevol altre tipus associats al consum de diferents substàncies és la **proporció d'estudiants que pensa que una determinada conducta pot causar bastants o molts problemes**.
- > En general, els estudiants associen a majors problemes el fet de consumir habitualment que fer-ho de forma esporàdica, com també ocorre en l'enquesta nacional. **Els joves associen un alt risc al consum tant esporàdic com habitual de qualsevol substància il·legal**, encara que el cànnabis i els tranquil·litzants són les dues substàncies que perceben com menys perilloses quan es tracta del consum esporàdic. Pel que fa al tabac, el risc que perceben els joves per consumir-ne esporàdicament és molt baix (32,1%).
- > Les **substàncies que els joves perceben com menys perilloses** quan es tracta de **consum habitual** són: l'alcohol, els tranquil·litzants, el cànnabis i el tabac.

### *Disponibilitat percebuda*

- > L'indicador que empra l'Estudes per mesurar l'accessibilitat a les diferents substàncies (la dificultat que perceben per aconseguir-les quan volen fer-ho) és la **proporció d'estudiants que pensa que els seria relativament fàcil o molt fàcil aconseguir-les**.
- > Les **substàncies més accessibles** per als estudiants de les Illes Balears són l'alcohol, el cànnabis i els tranquil·litzants, com també succeeix a l'enquesta nacional, encara que els alumnes de les Illes Balears perceben menor facilitat per accedir a totes les substàncies.
- > Les **dones** perceben major facilitat per aconseguir tabac, alcohol i tranquil·litzants que els homes. La facilitat per aconseguir les substàncies augmenta amb l'**edat**.

Les substàncies que els joves perceben com menys perilloses són les que consideren més accessibles, i a la vegada són les que obtenen les majors prevalències de consum.

## 4.3 Prevalences de consum de les distintes substàncies per illa

### 4.3.1 Eivissa i Formentera

En termes generals cal ressaltar una major prevalença de consum de substàncies psicoactives entre les dones o, dit d'una altra forma, es detecta una feminització del consum entre els estudiants enquestats d'Eivissa i Formentera.

*Indicador de consum esporàdic “alguna vegada en la vida”*

- > L'**alcohol** és la substància més consumida entre els joves enquestats a Eivissa i Formentera (el 79,6% dels joves afirma que l'ha pres en alguna ocasió). En segon lloc hi trobam el **tabac** (42,0%) i el **cànnabis** (42,0%).
- > Els joves enquestats a Eivissa i Formentera són els majors consumidors de **cànnabis, tranquil·litzants sense recepta**, i també del **conjunt de la resta de substàncies psicoactives** que hem agrupat donat que la proporció que obté cada substància separatament té associat un error estàndard massa elevat –les substàncies agrupades sota aquest epígraf són: cocaïna base, cocaïna pols, GHB, èxtasi, *speed*, al·lucinògens, heroïna i substàncies volàtils. Les prevalences de consum d'aquestes substàncies obtingudes pels joves d'Eivissa i Formentera superen les del total Illes Balears.

*Indicador de consum “al llarg de l'últim any”*

- > Els joves d'Eivissa i Formentera obtenen les majors proporcions de consum de les següents substàncies: **cànnabis, tranquil·litzants en general i tranquil·litzants sense recepta, i també de la resta de substàncies agrupades**. Les prevalences de consum d'aquestes substàncies entre els joves d'Eivissa i Formentera superen les del total Illes Balears.

*Indicador de consum habitual “els últims 30 dies”*

- > Els joves enquestats a Eivissa i Formentera són els que obtenen les majors proporcions de consum d'**alcohol, cànnabis, i també de la resta de substàncies agrupades**. Les prevalences de consum d'aquestes substàncies obtingudes pels joves d'Eivissa i Formentera superen les del total Illes Balears.

### 4.3.2 Mallorca

*Indicador de consum esporàdic “alguna vegada en la vida”*

- > Els estudiants enquestats a Mallorca (42,5%) són, juntament amb els de Menorca (42,5%), els majors consumidors alguna vegada en la vida de **tabac**; ocupen el segon lloc pel que fa al consum d'**alcohol** (80,2%), per darrera dels joves enquestats de Menorca; i el segon lloc també pel que fa al consum de **cànnabis** (38,7%), per darrera dels d'Eivissa i Formentera.
- > Si comparem les prevalences de consum dels estudiants de Mallorca amb la del total de les Illes Balears, veiem com la prevalença de consum d'alcohol entre els joves de Mallorca està lleugerament per sota del total Illes Balears (80,2% Mallorca vs 80,3% Illes Balears) i la del tabac (42,5%) iguala la de les Illes Balears (42,5%). La prevalença de consum de **tranquil·litzants en general** (amb o sense recepta) dels joves de Mallorca és la més alta de les illes (21,5%) i supera en 0,7 punts el total Illes Balears (20,8%).

### *Indicador de consum "al llarg de l'últim any"*

- > Els estudiants de Mallorca obtenen prevalències de consum inferiors a les obtingudes pels estudiants de les altres illes en totes les substàncies analitzades. Aquestes prevalències igualen pràcticament les obtingudes pel conjunt d'estudiants de les Illes Balears pel que fa al consum de l'**alcohol** (71,1% vs 71,2% del total Illes Balears), el **tabac** (35,9% vs 35,8% del total Illes Balears), el **cànnabis** (33,0% Mallorca i total Illes Balears) i els **tranquil·litzants en general** (12,6% Mallorca vs 12,5% Illes Balears). Per la seva part, el consum de **tranquil·litzants sense recepta** (6,6%) és 0,2 punts inferior al de les Illes Balears (6,8%).

### *Indicador de consum habitual "els últims 30 dies"*

- > Els joves de Mallorca obtenen la major prevalença de consum habitual només d'una substància: el **tabac** (29,7%), i aquesta prevalença supera en 1 punt la del total Illes Balears (28,7%).

### **4.3.3 Menorca**

#### *Indicador de consum esporàdic "alguna vegada en la vida"*

- > Els estudiants enquestats a Menorca són els majors consumidors esporàdics d'**alcohol** i a més aquesta prevalença supera en 1,7 punts la del total Illes Balears -el 82,0% vs el 80,3% del total dels alumnes de les Illes Balears.
- > Els estudiants enquestats de Menorca també obtenen la major prevalença de consum de **tabac** juntament amb els de Mallorca -en ambdues illes la prevalença se situa en el 42,5%- i és coincident amb la del total Illes Balears.
- > El consum esporàdic de **cànnabis** entre els alumnes enquestats de Menorca és el més baix entre els joves de les Illes Balears (32,3%) i es troba 6,2 punts per sota de la prevalença de consum del conjunt d'estudiants de les Illes Balears (38,5%).
- > La prevalença de consum de **tranquil·litzants en general i la de tranquil·litzants sense recepta** entre els estudiants menorquins és la més baixa entre els joves de les Illes Balears: el 15,7% i el 10,8%, respectivament. Ambdues prevalències de consum són inferiors a la del total dels estudiants de les Illes Balears, destacant sobre tot la menor incidència de consum de tranquil·litzants en general (5 punts per davall del total Illes Balears).

#### *Indicador de consum "al llarg de l'últim any"*

- > Els alumnes de Menorca són els que obtenen majors proporcions de consum un altre cop de l'**alcohol i el tabac**. La prevalença de consum d'alcohol entre els alumnes enquestats a Menorca supera en 2,5 punts la del conjunt d'estudiants enquestats de les Illes Balears (71,2%), i la diferència respecte dels joves de les altres illes és encara més gran: és 3,3 punts superior a la dels alumnes d'Eivissa-Formentera (70,4%) i 2,6 punts superior a la dels mallorquins (71,1%).
- > Els alumnes de Menorca són els que han consumit **tabac** amb major proporció al llarg de l'últim any (39,2%) i aquesta proporció és 3,4 punts superior de la del total Illes Balears (35,8%).
- > El consum de **cànnabis** durant l'últim any entre els alumnes enquestats de Menorca (29,3%) és el més baix entre els joves de les Illes Balears i és 3,7 punts inferior a la del total Illes Balears (33,0%).

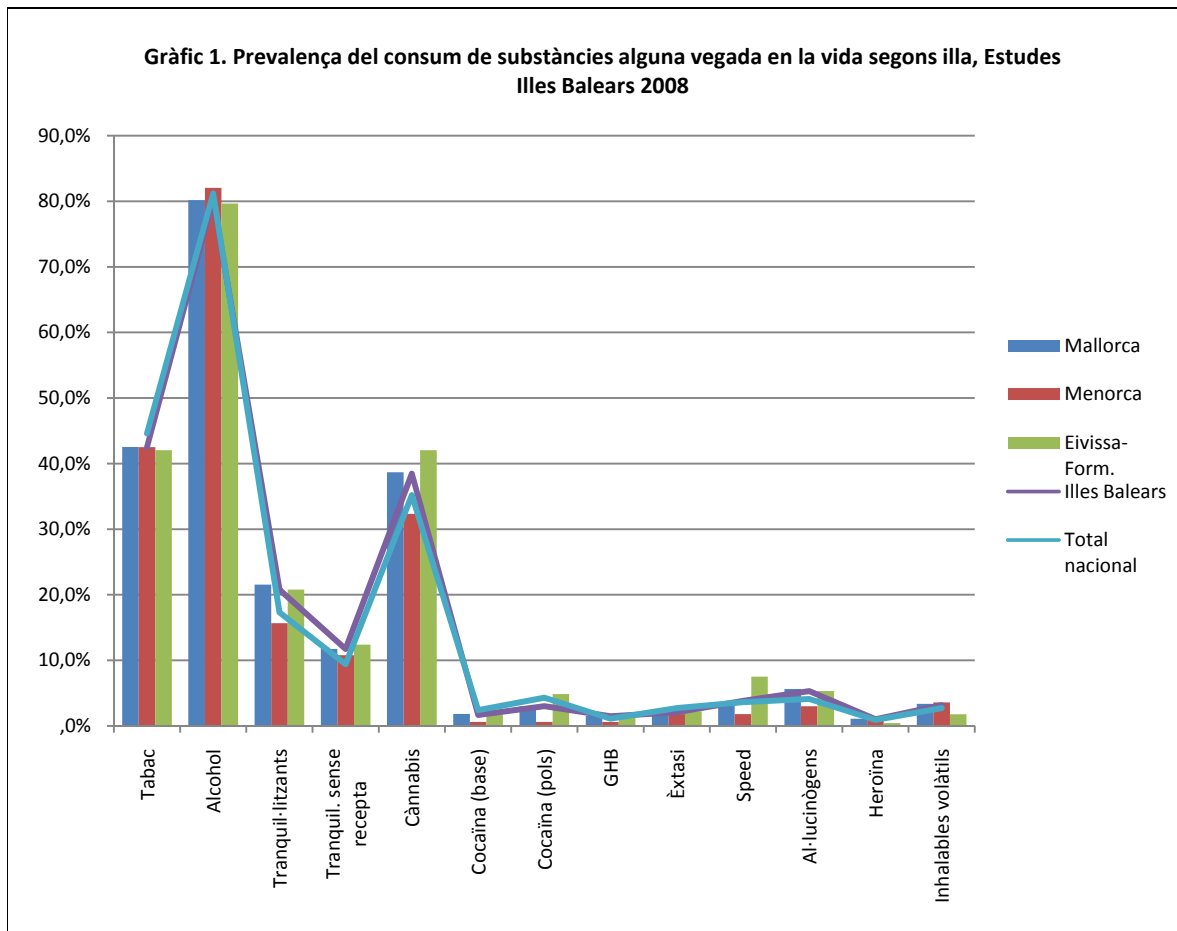


- > Com també succeeix en l'indicador de consum esporàdic, la prevalença de consum de **tranquil·litzants en general i el de tranquil·litzants sense recepta** dels estudiants menorquins és la més baixa entre els joves de les Illes Balears (10,2% i 5,4%, respectivament), i està 2,3 i 1,4 punts per davall del total Illes Balears.

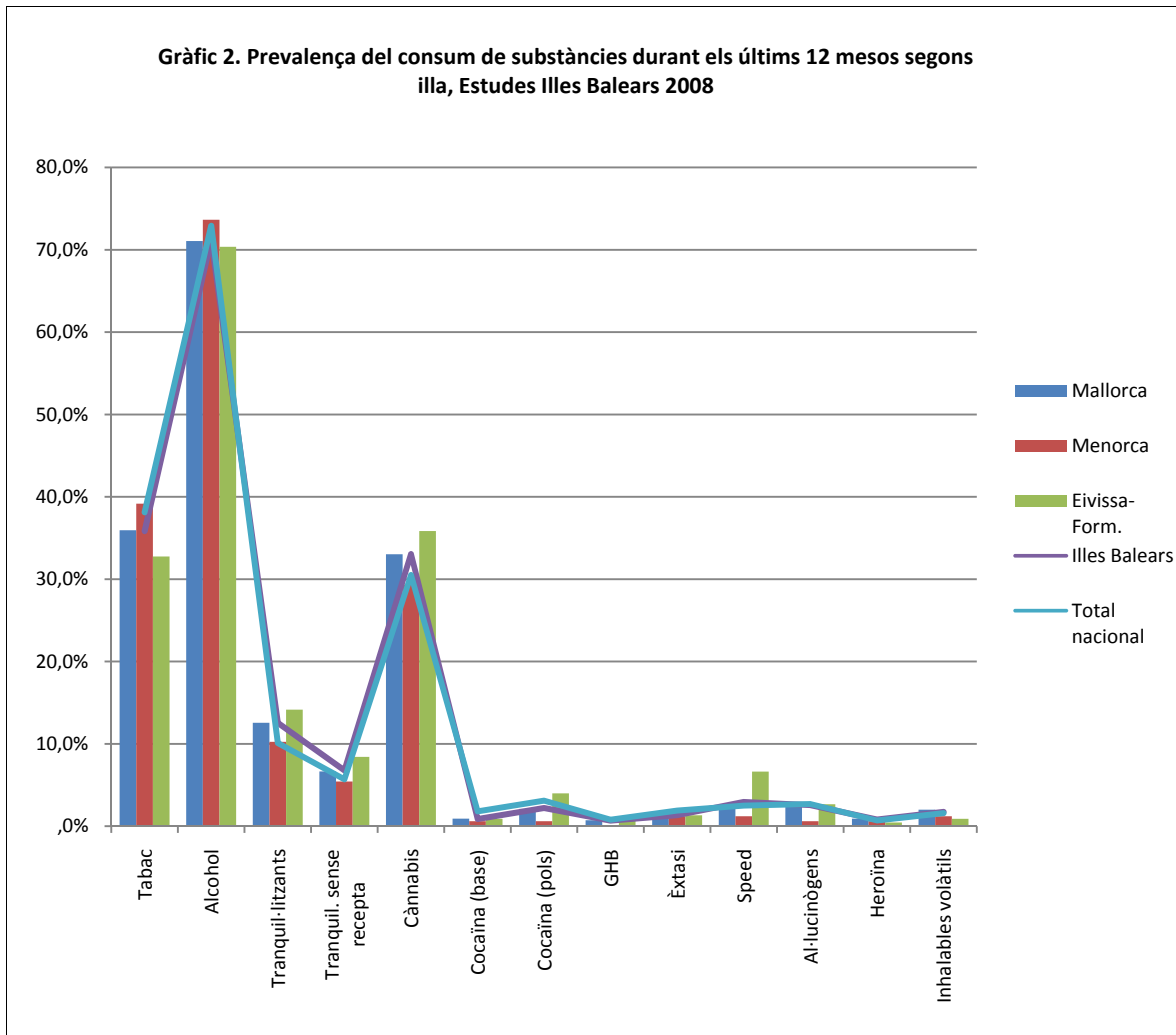
*Indicador de consum habitual "els últims 30 dies"*

- > El consum habitual d'**alcohol** entre els joves de Menorca (49,1%) és considerablement inferior al consum admès pel conjunt d'estudiants enquestats a les Illes Balears (54,1%). Per illes, la prevalença de consum d'alcohol més alta l'obtenen els joves d'Eivissa i Formentera (55,3%) i els de Mallorca (54,6%).
- > La prevalença de consum de **tabac** durant l'últim mes dels joves menorquins (28,3%) és lleugerament inferior a la del total Illes Balears (28,7%). Per illes, els alumnes enquestats de Mallorca són els que obtenen la major proporció de consum durant l'últim mes (29,7%) i la proporció més baixa l'obtenen els joves d'Eivissa-Formentera (24,3%).
- > El consum de **cànnabis** durant l'últim mes entre els alumnes enquestats de Menorca és el més baix entre els joves de les Illes Balears: el 21% vs el 22,7% del total Illes Balears.
- > Al contrari del que succeeix amb els altres dos indicadors de prevalença, el consum habitual de **tranquil·litzants en general i el de tranquil·litzants sense recepta** entre els estudiants menorquins és la més alta de les illes (7,8% i 5,4%, respectivament) i se situa 1,9 i 2,0 punts per damunt del total Illes Balears.

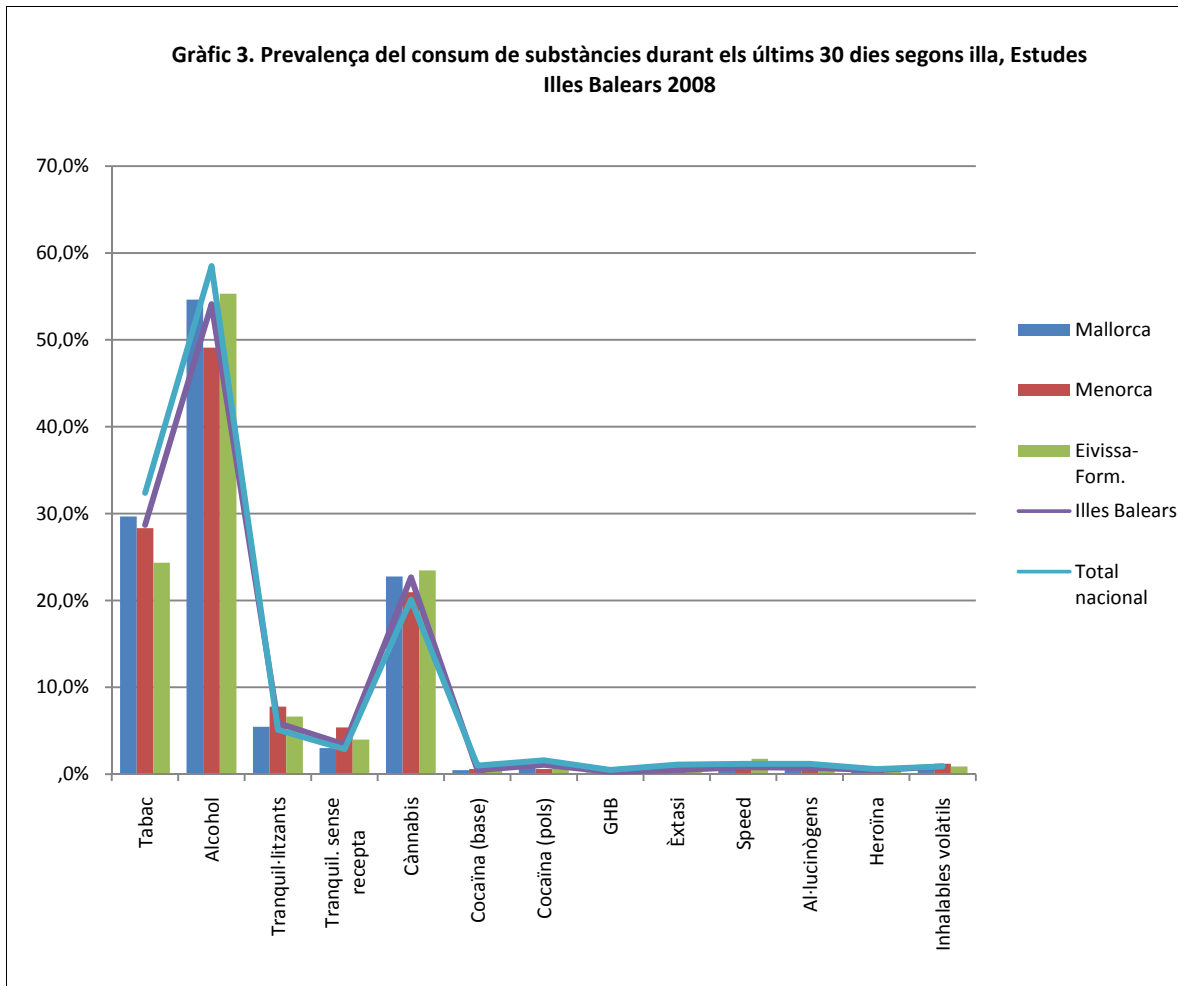
## Annex 2: Gràfics amb les prevalències de consum de substàncies per illa per als tres indicadors analitzats



Font: Informe de resultats de l'Enquesta Estudis 2008 per illa.



Font: Informe de resultats de l'Enquesta Estudis 2008 per illa.



Font: Informe de resultats de l'Enquesta Estudis 2008 per illa.