



EDADES 2015/2016

Encuesta sobre alcohol y otras drogas en España

Ministerio de Sanidad, Servicios Sociales e Igualdad
Secretaría de Estado de Servicios Sociales e Igualdad

Delegación del Gobierno para
el Plan Nacional sobre Drogas



MINISTERIO
DE SANIDAD, SERVICIOS SOCIALES
E IGUALDAD

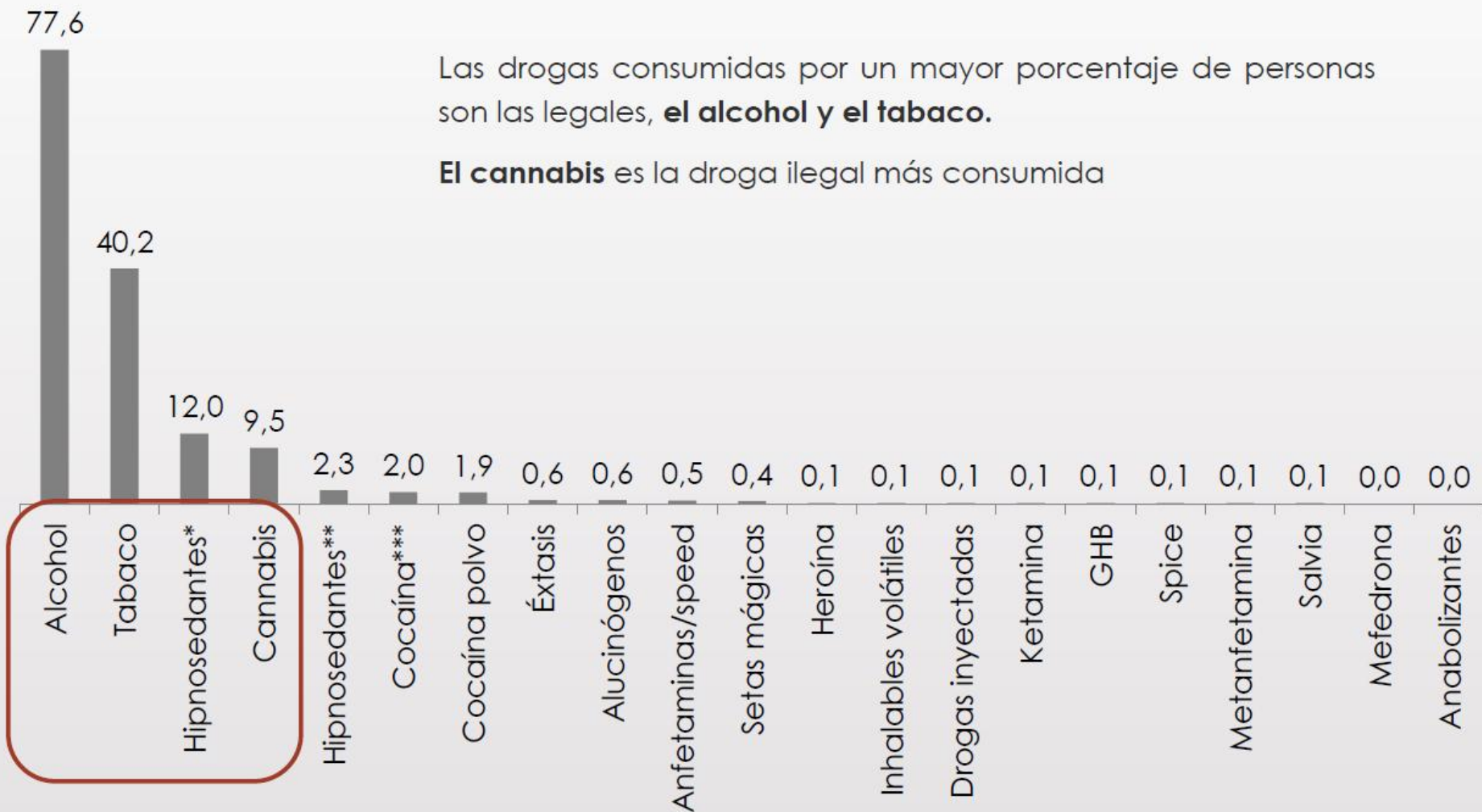
SECRETARÍA DE ESTADO
DE SERVICIOS SOCIALES
E IGUALDAD

DELEGACIÓN DEL GOBIERNO
PARA EL PLAN NACIONAL SOBRE DROGAS

Prevalencia (%) de consumo de drogas en los últimos 12 meses

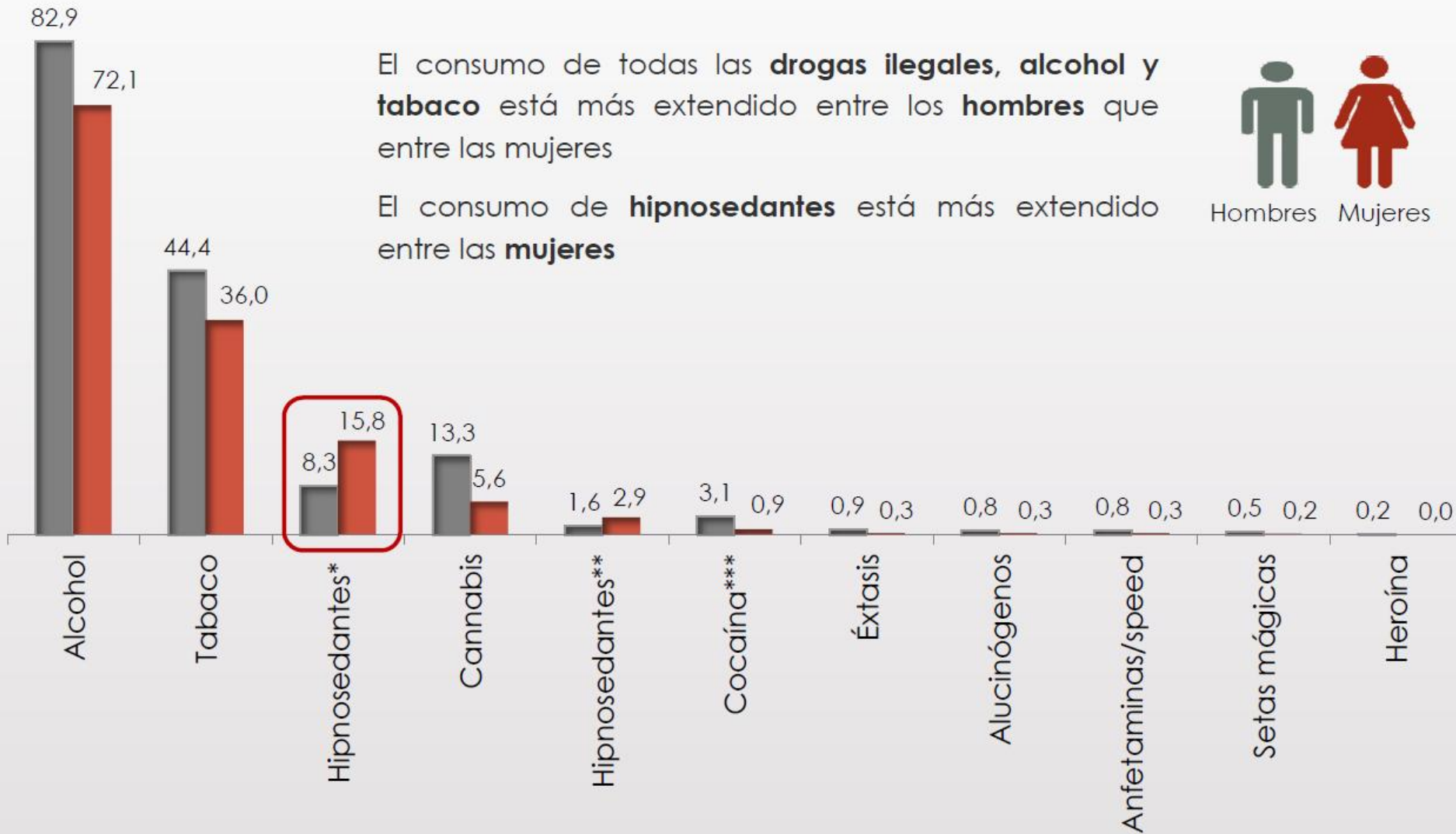
Las drogas consumidas por un mayor porcentaje de personas son las legales, **el alcohol y el tabaco**.

El cannabis es la droga ilegal más consumida



* con o sin receta ** sin receta *** polvo y/o base

Prevalencia (%) de consumo de drogas, en los últimos 12 meses, por sexo



El consumo de todas las **drogas ilegales, alcohol y tabaco** está más extendido entre los **hombres** que entre las mujeres

El consumo de **hipnosedantes** está más extendido entre las **mujeres**



* con o sin receta ** sin receta *** polvo y/o base



Prevalencia (%) de consumo de bebidas alcohólicas de 15 a 64 años

Consumo últimos 30 días

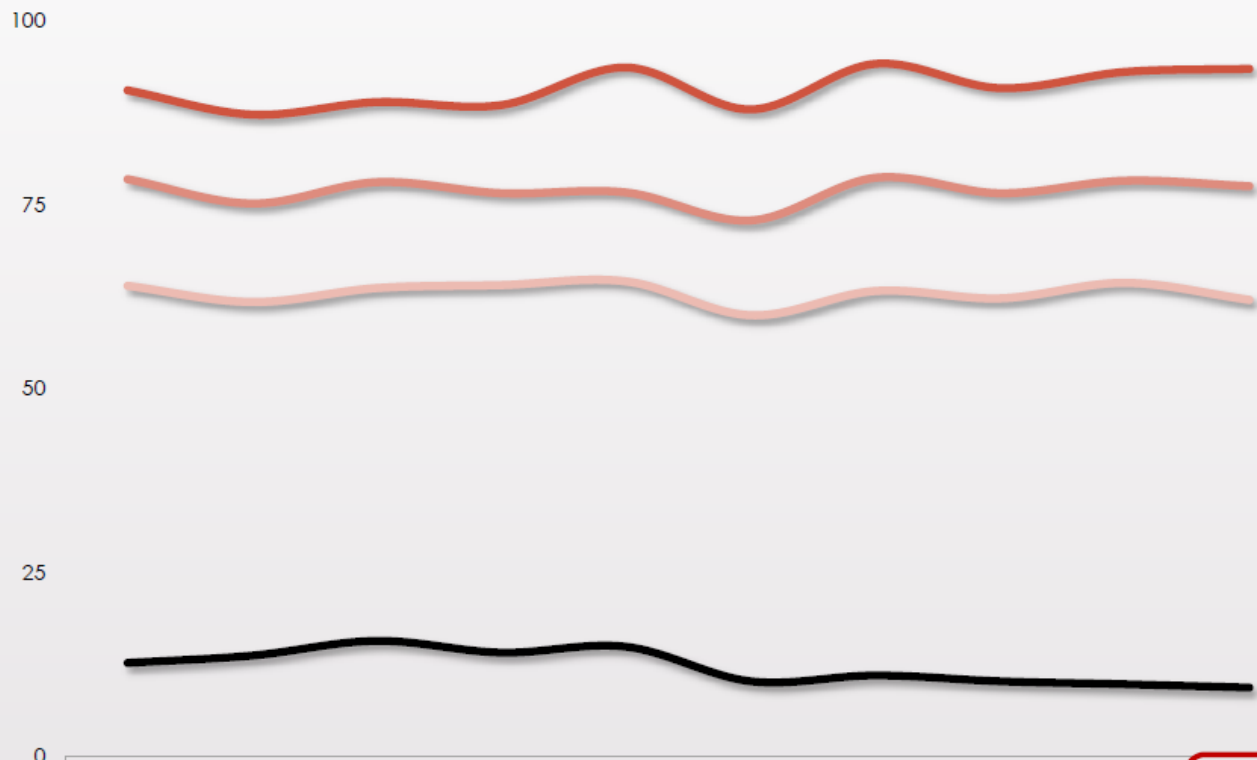
Consumidores: 62%

Tendencia: estable desde 2005

Sexo: 58% son hombres

Edad: 70% entre 25 y 54 años

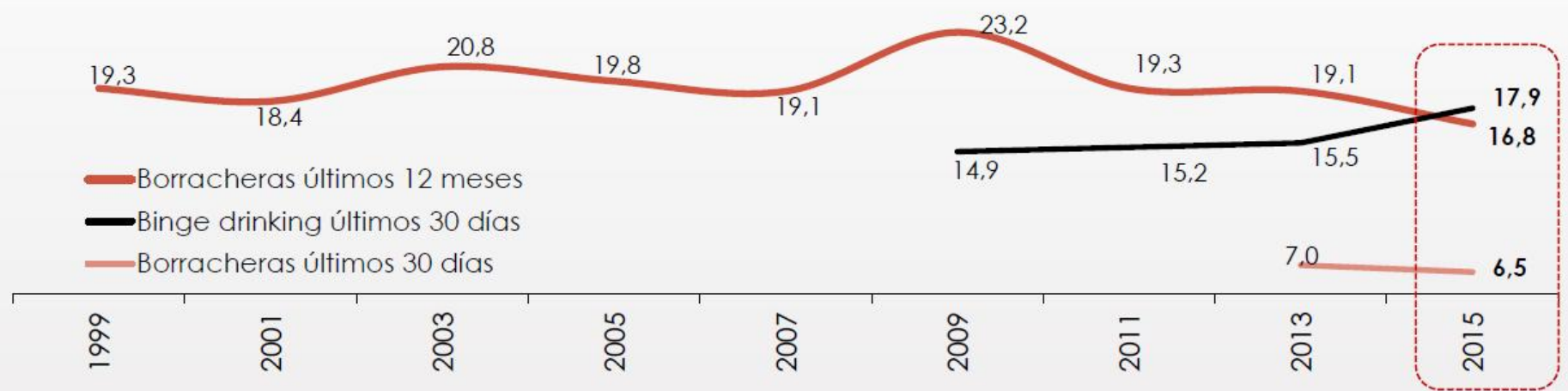
Tipo:		
	cerveza	46,4
	vino	29,1
	combinados	24,3
	licores fuertes	5,4
	vermú	4,2
	Licor de frutas	3,0
	calimocho	1,9
	sangría	1,8



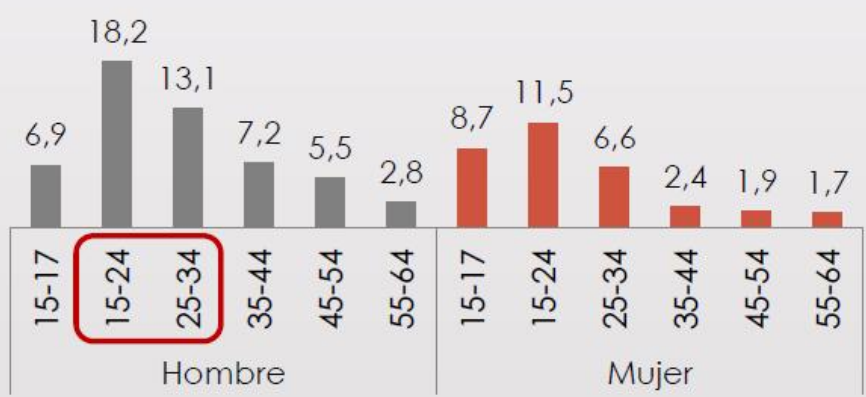
	1997	1999	2001	2003	2005	2007	2009	2011	2013	2015
— Alguna vez en la vida	90,6	87,3	89,0	88,6	93,7	88,0	94,2	90,9	93,1	93,5
— Últimos 12 meses	78,5	75,2	78,1	76,6	76,7	72,9	78,7	76,6	78,3	77,6
— Últimos 30 días	64,0	61,8	63,7	64,1	64,6	60,0	63,3	62,3	64,4	62,1
— Diariamente en los últimos 30 días	12,7	13,7	15,7	14,1	14,9	10,2	11,0	10,2	9,8	9,3



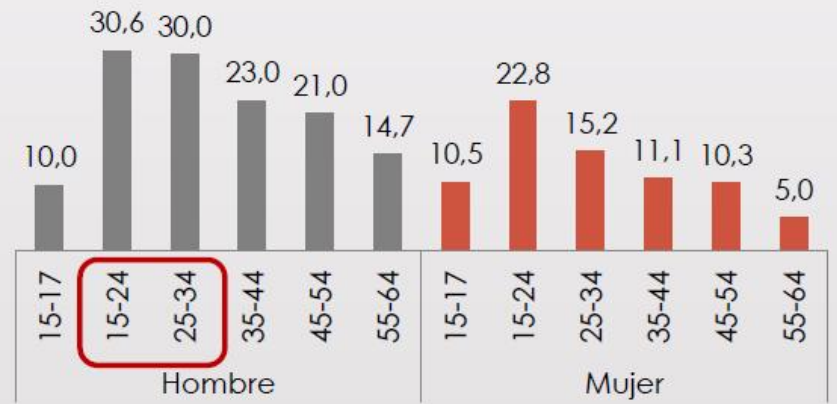
Prevalencia (%) consumos intensivos alcohol 15-64 años



Prevalencia (%) borracheras, últimos 30 días



Prevalencia (%) binge drinking, últimos 30 días

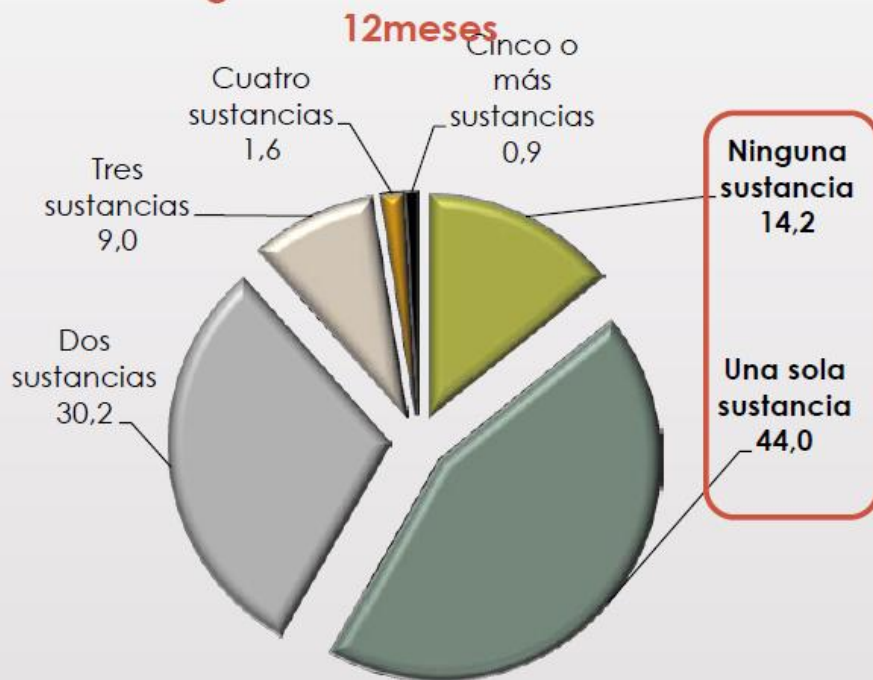




EL PATRÓN DE POLICONSUMO:

- Esta **muy extendido**. Se concentra en **hombres de 25 a 34 años**
- Incluye muy frecuentemente (90%) consumo de **alcohol y cannabis** (se asocia a consumos de riesgo)

Distribución (%) consumidores de drogas (legales o ilegales) según nº drogas consumidas en últimos 12 meses



Prevalencia (%) de consumos de riesgo según nº sustancias consumidas en últimos 12 meses.

