



**Nota de coyuntura trimestral sobre la Encuesta de Población Activa  
del INE en las Islas Baleares**

**EPA del 4º trimestre de 2020**

Palma, 28 de enero de 2021



## Índice

### Tablas de evolución por comunidades autónomas

1. Población activa por comunidad autónoma en el 4º trimestre de 2020. Variaciones trimestrales e interanuales
2. Población ocupada por comunidad autónoma en el 4º trimestre de 2020. Variaciones trimestrales e interanuales
3. Población en paro por comunidad autónoma en el 4º trimestre de 2020. Variaciones trimestrales e interanuales
5. Ranking de comunidades autónomas por tasas de paro y sexo en el 4º trimestre de 2020
6. Ranking de comunidades autónomas por tasas de empleo y sexo en el 4º trimestre de 2020

### Tablas y gráficos de evolución en las Islas Baleares

7. Evolución de la población activa por sexo (1º trimestre 2015-4º trimestre de 2020)
8. Evolución de la población ocupada por sexo (1º trimestre 2015-4º trimestre de 2020)
9. Evolución de la población en paro por sexo (1º trimestre 2015-4º trimestre de 2020)
10. Evolución de la tasa de actividad total en las Islas Baleares y en España (1º trimestre 2015-4º trimestre de 2020)
11. Evolución de la tasa de actividad masculina en las Islas Baleares y en España (1º trimestre 2015-4º trimestre de 2020)
12. Evolución de la tasa de actividad femenina en las Islas Baleares y en España (1º trimestre 2015-4º trimestre de 2020)
13. Evolución de las tasas de paro total en las Islas Baleares y en España (1º trimestre 2015-4º trimestre de 2020)
14. Evolución de las tasas de paro masculinas en las Islas Baleares y en España (1º trimestre 2015-4º trimestre de 2020)
15. Evolución de las tasas de paro femeninas en las Islas Baleares y en España (1º trimestre 2015-4º trimestre de 2020)
16. Evolución de la tasa de empleo total en las Islas Baleares y en España (1º trimestre 2015-4º trimestre de 2020)

### Comparación de los datos trimestrales de la EPA con los del paro registrado

17. Evolución del paro registrado y la EPA en las Islas Baleares (1º trimestre 2017-4º trimestre de 2020)

### Hogares con todos los miembros parados

18. Tasas representativas de la incidencia del paro en los hogares con al menos un activo, con todos los activos parados por comunidad autónoma en el 4º trimestre (2015-2020)



## **PARTICIPACIÓN LABORAL EN LAS ISLAS BALEARES**

---

- La población activa en el cuarto trimestre de 2020 fue de 633.700 personas, lo que representa 28.100 personas menos que en el trimestre anterior (-4,2%), y 900 más que en el cuarto trimestre de 2019 (+0,1%).
- Aumenta el número de mujeres activas en términos interanuales (+2,1%), mientras que disminuye entre los hombres (-1,5%).
- En el conjunto estatal se produce un descenso de la población activa en términos interanuales (-0,4%). Doce comunidades autónomas experimentan una disminución de la población activa, y de manera más significativa en Canarias (-4,4%), Cantabria y Castilla y León (-2,3%). En cambio, aumenta en las cinco regiones restantes, sobre todo en La Rioja y Andalucía (+0,8%).
- Así, la tasa de actividad total<sup>1</sup> alcanza el 61,8%, 0,6 puntos porcentuales por debajo de la del cuarto trimestre de 2019. En comparación con la media española (58,2%), las Baleares se sitúan 3,6 p. p. por encima y son la segunda comunidad autónoma con la tasa más alta.
  - ✓ La tasa de actividad femenina en Baleares alcanza el 57,5%, y se sitúa 4,1 p. p. por encima de la media nacional (53,4%).
  - ✓ La tasa de actividad masculina es del 66,2% y se sitúa 2,9 p. p. por encima de la media nacional (63,3%).

---

<sup>1</sup> Porcentaje de población de ambos sexos en el mercado de trabajo con respecto a la población total en edad de trabajar.



## EMPLEO EN LAS ISLAS BALEARES

---

- La EPA estima que hay 523.800 personas ocupadas en las Baleares, lo que supone una variación de 50.000 ocupados menos (-8,7%) sobre el tercer trimestre de 2020. Respecto de hace un año se produce un descenso de 46.300 personas ocupadas (-8,1%).
- En el conjunto de España también decrece el empleo respecto a la cifra de hace un año (-3,1%). Catorce comunidades autónomas presentan reducciones interanuales de la población ocupada, y de manera más acentuada en las Canarias (-12,0%) y en las Illes Balears (-8,1%). En cambio, crece la población ocupada en las tres regiones restantes: Extremadura (+1,4%), Murcia (+0,4%) y La Rioja (+0,3%).
- El 53,6% del total de la población ocupada son hombres y el 46,4% restante son mujeres. En términos interanuales disminuye el empleo más intensamente entre el colectivo masculino (-9,3%) que entre el femenino (-6,7%).
- Así, la tasa de empleo<sup>2</sup> total se ha situado en el 51,1%, 2,3 p. p. por encima de la tasa del conjunto de España (48,8%), pero 5,1 puntos por debajo de la del cuarto trimestre del 2019. Por sexo:
  - ✓ La tasa femenina de empleo es del 47,1%, y se sitúa 3,5 p. p. por encima de la nacional (43,6%).
  - ✓ La tasa masculina de empleo se sitúa en el 55,2%, 0,9 p. p. por encima de la media española, del 54,3%.

---

<sup>2</sup> Porcentaje de personas ocupadas en relación con la población en edad de trabajar.



## DESEMPLEO EN LAS ISLAS BALEARES

---

- La EPA estima que en el cuarto trimestre del año hay una población en paro de 109.900 personas en las Islas Baleares. En comparación con el tercer trimestre de 2020 el desempleo crece en 21.900 personas (+25,0%), y en relación con el cuarto trimestre de 2019 se observa un incremento de 47.200 desempleados (+75,2%).
- El 51,0% de las personas en paro son hombres, y el restante 49,0% son mujeres. El incremento interanual del desempleo es más intenso entre el colectivo femenino (+76,7%), que en el masculino (+73,9%).
- En el conjunto de España el desempleo muestra un descenso del -0,1% intertrimestral y un incremento del +16,5% en términos interanuales. Catorce comunidades autónomas experimentan un incremento interanual del número de personas en paro, y de manera más acentuada en las Illes Balears (+75,2%) y Madrid (+36,2%). En cambio, desciende la población desempleada en las tres regiones restantes: Extremadura (-10,4%), Murcia (-4,7%) y Galicia (-2,2%).
- Finalmente, la tasa de paro<sup>3</sup> se sitúa en Baleares en el 17,3%, un total de 7,4 p. p. por encima de la tasa alcanzada en el mismo trimestre del 2019 (9,9%). En comparación, la tasa nacional se sitúa en el 16,1%. Por sexo:
  - ✓ La tasa femenina de desempleo se sitúa en el 18,2%, similar a la del conjunto de España (18,3%).
  - ✓ La tasa masculina de desempleo es del 16,6%, en este caso 2,4 p. p. por encima de la del conjunto estatal (14,2%).

---

<sup>3</sup> Porcentaje de personas desempleadas respecto del total de población activa.



## Tablas de evolución por comunidades autónomas

### 1. Población activa por comunidad autónoma en el 4º trimestre de 2020. Variaciones trimestrales e interanuales

Comunidades autónomas	4º trimestre 2020	Var. trim. anterior		Var. interanual	
		Absoluta ('000)	Relativa (%)	Absoluta ('000)	Relativa (%)
<b>España</b>	<b>23.064,1</b>	<b>164,3</b>	<b>0,72</b>	<b>-94,7</b>	<b>-0,41</b>
Andalucía	3.990,3	72,7	1,86	30,4	0,77
Aragón	649,2	5,4	0,84	-7,2	-1,10
Asturias	444,8	1,2	0,26	-6,5	-1,44
<b>Baleares (Islas)</b>	<b>633,7</b>	<b>-28,1</b>	<b>-4,24</b>	<b>0,9</b>	<b>0,14</b>
Canarias	1.106,5	13,5	1,23	-51,2	-4,43
Cantabria	269,1	-4,8	-1,74	-6,4	-2,32
Castilla y León	1.104,9	-4,4	-0,40	-25,6	-2,27
Castilla-La Mancha	994,9	15,8	1,61	7,1	0,72
Cataluña	3.878,5	48,0	1,25	-5,4	-0,14
Com. Valenciana	2.431,9	-18,4	-0,75	-21,2	-0,86
Extremadura	491,1	1,4	0,28	-6,7	-1,35
Galicia	1.223,5	-3,9	-0,31	-18,2	-1,47
Madrid	3.547,5	83,1	2,40	20,6	0,59
Murcia	725,8	-21,4	-2,86	-3,4	-0,46
Navarra	315,1	4,8	1,55	-1,1	-0,35
Pais Vasco	1.021,9	-4,8	-0,47	-4,7	-0,46
La Rioja	157,3	3,1	1,98	1,2	0,79
Ceuta	36,9	0,2	0,58	-1,7	-4,41
Melilla	41,1	0,9	2,21	4,4	12,06

### 2. Población ocupada por comunidad autónoma en el 4º trimestre de 2020. Variaciones trimestrales e interanuales

Comunidades autónomas	4º trimestre 2020	Var. trim. anterior		Var. interanual	
		Absoluta ('000)	Relativa (%)	Absoluta ('000)	Relativa (%)
<b>España</b>	<b>19.344,3</b>	<b>167,4</b>	<b>0,87</b>	<b>-622,6</b>	<b>-3,12</b>
Andalucía	3.083,0	97,8	3,28	-53,0	-1,69
Aragón	568,1	0,9	0,17	-23,1	-3,91
Asturias	384,7	4,0	1,04	-7,3	-1,85
<b>Baleares (Islas)</b>	<b>523,8</b>	<b>-50,0</b>	<b>-8,72</b>	<b>-46,3</b>	<b>-8,12</b>
Canarias	827,4	8,1	0,99	-112,8	-12,00
Cantabria	237,3	-3,6	-1,48	-7,3	-3,00
Castilla y León	976,6	5,8	0,59	-27,3	-2,72
Castilla-La Mancha	821,9	22,3	2,79	-2,3	-0,28
Cataluña	3.340,6	16,7	0,50	-137,6	-3,95
Com. Valenciana	2.033,9	6,4	0,32	-72,5	-3,44
Extremadura	386,4	-1,1	-0,29	5,5	1,44
Galicia	1.080,9	-1,6	-0,15	-15,0	-1,37
Madrid	3.067,5	62,1	2,07	-107,1	-3,37
Murcia	614,1	-4,5	-0,73	2,1	0,35
Navarra	278,4	-1,0	-0,38	-9,3	-3,24
Pais Vasco	920,1	-0,4	-0,04	-13,2	-1,41
La Rioja	141,0	4,5	3,32	0,4	0,26
Ceuta	27,1	0,3	1,12	-0,9	-3,29
Melilla	31,3	0,8	2,62	4,5	16,62



### 3. Población en paro por comunidad autónoma en el 4º trimestre de 2020. Variaciones trimestrales e interanuales

Comunidades autónomas	4º trimestre 2020	Var. trim. anterior		Var. interanual	
		Absoluta ('000)	Relativa (%)	Absoluta ('000)	Relativa (%)
<b>España</b>	<b>3.719,8</b>	<b>-3,1</b>	<b>-0,08</b>	<b>527,9</b>	<b>16,54</b>
Andalucía	907,2	-25,1	-2,69	83,4	10,12
Aragón	81,1	4,4	5,80	15,9	24,36
Asturias	60,0	-2,8	-4,46	0,8	1,27
<b>Baleares (Islas)</b>	<b>109,9</b>	<b>21,9</b>	<b>24,96</b>	<b>47,2</b>	<b>75,22</b>
Canarias	279,0	5,3	1,95	61,6	28,33
Cantabria	31,7	-1,2	-3,60	0,9	3,04
Castilla y León	128,3	-10,2	-7,36	1,7	1,36
Castilla-La Mancha	173,0	-6,5	-3,64	9,4	5,74
Cataluña	537,9	31,3	6,19	132,1	32,56
Com. Valenciana	398,0	-24,8	-5,87	51,3	14,79
Extremadura	104,7	2,5	2,43	-12,2	-10,42
Galicia	142,6	-2,2	-1,54	-3,2	-2,16
Madrid	480,0	21,0	4,57	127,7	36,24
Murcia	111,7	-16,8	-13,09	-5,5	-4,69
Navarra	36,7	5,9	18,97	8,2	28,85
Pais Vasco	101,8	-4,4	-4,11	8,5	9,09
La Rioja	16,3	-1,5	-8,30	0,9	5,56
Ceuta	9,9	-0,1	-0,90	-0,8	-7,34
Melilla	9,8	0,1	0,91	0,0	-0,39



#### 4. Ranking de comunidades autónomas por tasas de actividad y sexo en el 4º trimestre de 2020

RANKING TASA DE ACTIVIDAD TOTAL SEXOS	
Comunidad autónoma	4T2020
Madrid	63,33
<b>Baleares, Islas</b>	<b>61,79</b>
Cataluña	61,16
La Rioja	59,41
Murcia	58,81
Castilla-La Mancha	58,59
Aragón	58,41
<b>España</b>	<b>58,19</b>
Navarra	58,07
Com.Valenciana	57,56
Canarias	57,43
Andalucía	56,69
Pais Vasco	55,50
Extremadura	54,92
Castilla y León	54,21
Cantabria	54,12
Galicia	52,30
Asturias	50,18

RANKING TASA DE ACTIVIDAD HOMBRES		RANKING TASA DE ACTIVIDAD MUJERES	
Comunidad autónoma	4T2020	Comunidad autónoma	4T2020
Madrid	67,62	Madrid	59,48
Murcia	66,16	<b>Baleares, Islas</b>	<b>57,49</b>
<b>Baleares, Islas</b>	<b>66,15</b>	Cataluña	56,91
Cataluña	65,67	La Rioja	54,59
Castilla-La Mancha	65,28	Canarias	53,86
La Rioja	64,44	Navarra	53,55
Andalucía	63,45	Aragón	53,54
Aragón	63,45	<b>España</b>	<b>53,35</b>
<b>España</b>	<b>63,30</b>	Com.Valenciana	52,72
Navarra	62,73	Pais Vasco	52,10
Com.Valenciana	62,64	Castilla-La Mancha	51,87
Canarias	61,12	Murcia	51,55
Extremadura	59,78	Andalucía	50,22
Castilla y León	59,36	Extremadura	50,18
Pais Vasco	59,19	Cantabria	49,86
Cantabria	58,67	Castilla y León	49,21
Galicia	56,91	Galicia	48,07
Asturias	54,71	Asturias	46,09

Fuente: EPA-INE. Elaboración: Observatori del Treball de les Illes Balears





## 5. Ranking de comunidades autónomas por tasas de paro y sexo en el 4º trimestre de 2020

RANKING TASA DE PARO TOTAL SEXOS	
Comunidad autónoma	4T2020
Pais Vasco	9,96
La Rioja	10,36
Castilla y León	11,61
Navarra	11,65
Galicia	11,66
Cantabria	11,79
Aragón	12,49
Asturias	13,50
Madrid	13,53
Cataluña	13,87
Murcia	15,39
<b>España</b>	<b>16,13</b>
Com.Valenciana	16,37
<b>Baleares, Islas</b>	<b>17,34</b>
Castilla-La Mancha	17,39
Extremadura	21,32
Andalucía	22,74
Canarias	25,22

RANKING TASA DE PARO HOMBRES	
Comunidad autónoma	4T2020
La Rioja	7,87
Pais Vasco	8,64
Castilla y León	9,29
Aragón	10,03
Galicia	10,26
Cantabria	11,05
Navarra	11,34
Castilla-La Mancha	12,30
Murcia	12,59
Madrid	12,68
Asturias	12,84
Cataluña	12,85
<b>España</b>	<b>14,17</b>
Com.Valenciana	14,69
<b>Baleares, Islas</b>	<b>16,62</b>
Extremadura	17,22
Andalucía	18,98
Canarias	23,35

RANKING TASA DE PARO MUJERES	
Comunidad autónoma	4T2020
Pais Vasco	11,35
Navarra	12,00
Cantabria	12,61
Galicia	13,17
La Rioja	13,17
Asturias	14,20
Castilla y León	14,33
Madrid	14,40
Cataluña	14,97
Aragón	15,30
<b>Baleares, Islas</b>	<b>18,15</b>
Com.Valenciana	18,26
<b>España</b>	<b>18,33</b>
Murcia	18,94
Castilla-La Mancha	23,83
Extremadura	26,09
Andalucía	27,27
Canarias	27,27

Fuente: EPA-INE. Elaboración: Observatori del Treball de les Illes Balears



## 6. Ranking de comunidades autónomas por tasas de empleo y sexo en el 4º trimestre de 2020

RANKING TASA DE EMPLEO TOTAL SEXOS	
Comunidad autónoma	4T2020
Madrid	54,76
La Rioja	53,26
Cataluña	52,68
Navarra	51,30
Aragón	51,11
<b>Baleares, Islas</b>	<b>51,08</b>
Pais Vasco	49,97
Murcia	49,75
<b>España</b>	<b>48,81</b>
Castilla-La Mancha	48,40
Com.Valenciana	48,14
Castilla y León	47,91
Cantabria	47,74
Galicia	46,20
Andalucía	43,80
Asturias	43,41
Extremadura	43,21
Canarias	42,95

RANKING TASA DE EMPLEO HOMBRES	
Comunidad autónoma	4T2020
La Rioja	59,37
Madrid	59,04
Murcia	57,83
Castilla-La Mancha	57,26
Cataluña	57,23
Aragón	57,09
Navarra	55,61
<b>Baleares, Islas</b>	<b>55,16</b>
<b>España</b>	<b>54,33</b>
Pais Vasco	54,07
Castilla y León	53,85
Com.Valenciana	53,43
Cantabria	52,19
Andalucía	51,40
Galicia	51,07
Extremadura	49,49
Asturias	47,69
Canarias	46,85

RANKING TASA DE EMPLEO MUJERES	
Comunidad autónoma	4T2020
Madrid	50,91
Cataluña	48,39
La Rioja	47,40
Navarra	47,13
<b>Baleares, Islas</b>	<b>47,06</b>
Pais Vasco	46,19
Aragón	45,35
<b>España</b>	<b>43,57</b>
Cantabria	43,57
Com.Valenciana	43,10
Castilla y León	42,16
Murcia	41,79
Galicia	41,74
Asturias	39,55
Castilla-La Mancha	39,51
Canarias	39,17
Extremadura	37,09
Andalucía	36,52

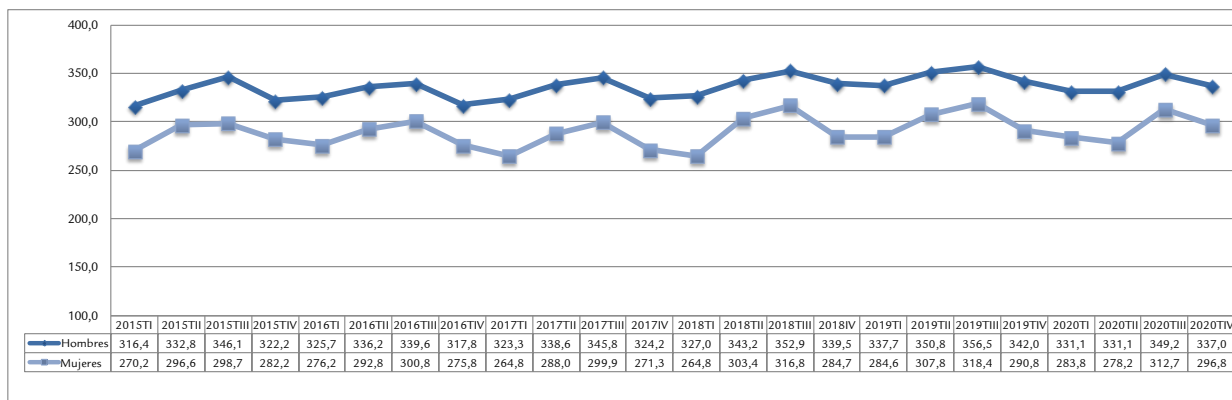
Fuente: EPA-INE. Elaboración: Observatori del Treball de les Illes Balears



## Tablas y gráficos de evolución en las Islas Baleares

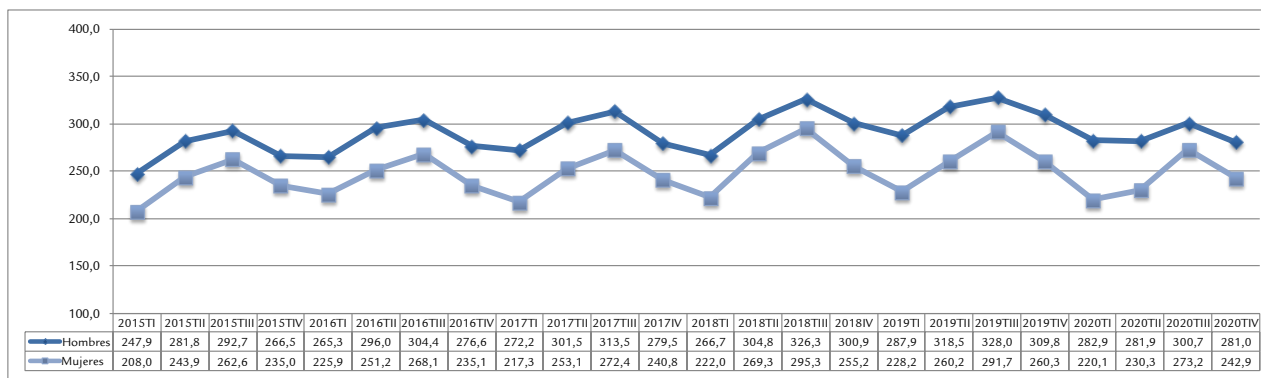
### EVOLUCIÓN DE LA POBLACIÓN ACTIVA, OCUPADA Y DESEMPLEADA POR SEXO

#### 7. Evolución de la población activa por sexo (1<sup>er</sup> trimestre 2015- 4<sup>o</sup> trimestre de 2020)



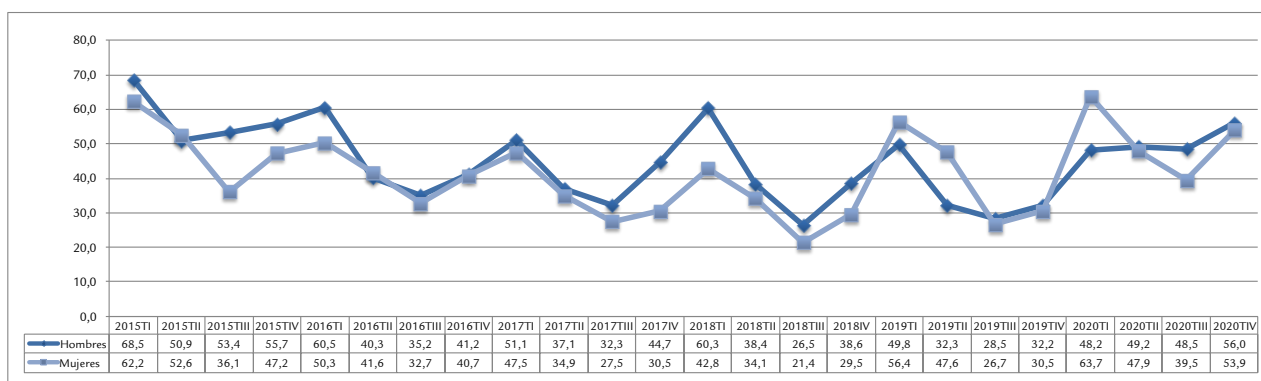
Fuente Fuente: EPA-INE. Elaboración: Observatori del Treball de les Illes Balears. Valores en miles

#### 8. Evolución de la población ocupada por sexo (1<sup>er</sup> trimestre 2015-4<sup>o</sup> trimestre de 2020)



Fuente: EPA-INE. Elaboración: Observatori del Treball de les Illes Balears. Valores en miles

#### 9. Evolución de la población en paro por sexo (1<sup>er</sup> trimestre 2015-4<sup>o</sup> trimestre de 2020)

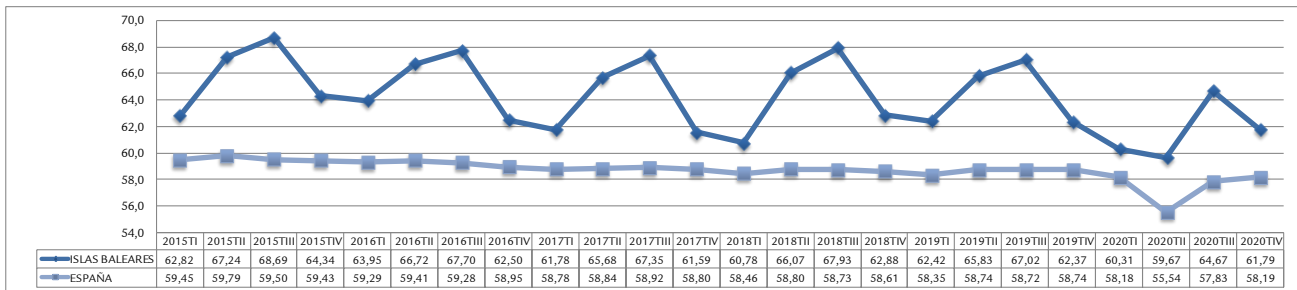


Fuente: EPA-INE. Elaboración: Observatori del Treball de les Illes Balears. Valores en miles



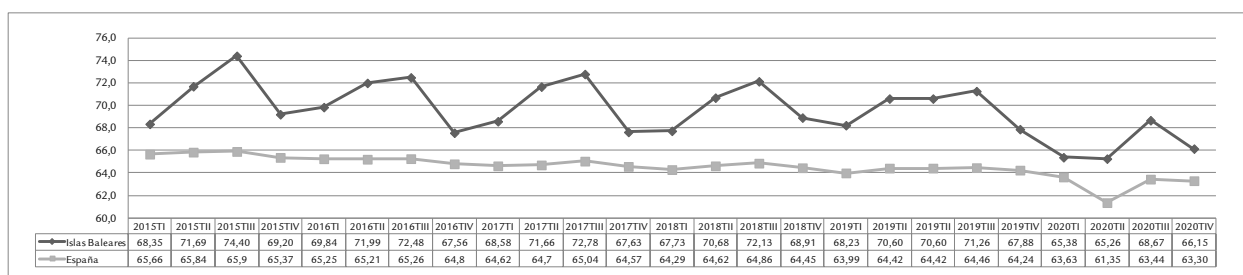
## EVOLUCIÓN DE LAS TASAS DE ACTIVIDAD POR SEXO

### 10. Evolución de la tasa de actividad total en las Islas Baleares y en España (1<sup>er</sup> trimestre 2015-4<sup>o</sup> trimestre de 2020)



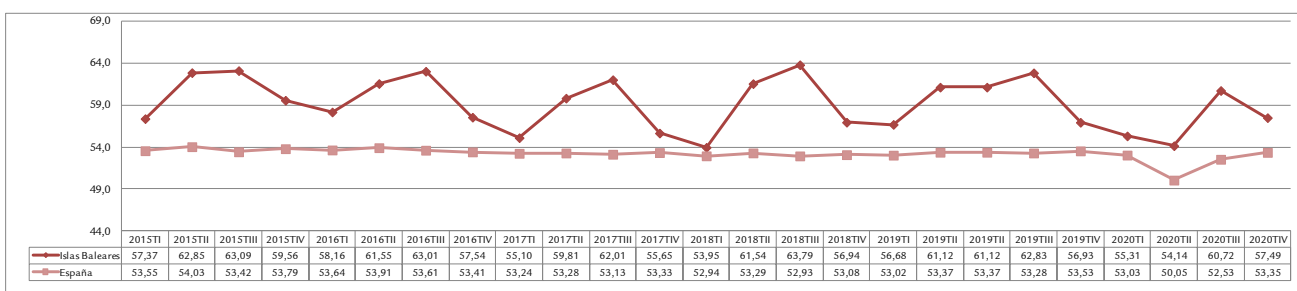
Fuente: EPA-INE. Elaboración: Observatori del Treball de les Illes Balears. Valores en miles

### 11. Evolución de la tasa de actividad masculina en las Islas Baleares y en España (1<sup>er</sup> trimestre 2015-4<sup>o</sup> trimestre de 2020)



Fuente: EPA-INE. Elaboración: Observatori del Treball de les Illes Balears. Valores en miles

### 12. Evolución de la tasa de actividad femenina en las Islas Baleares y en España (1<sup>er</sup> trimestre 2015-4<sup>o</sup> trimestre de 2020)

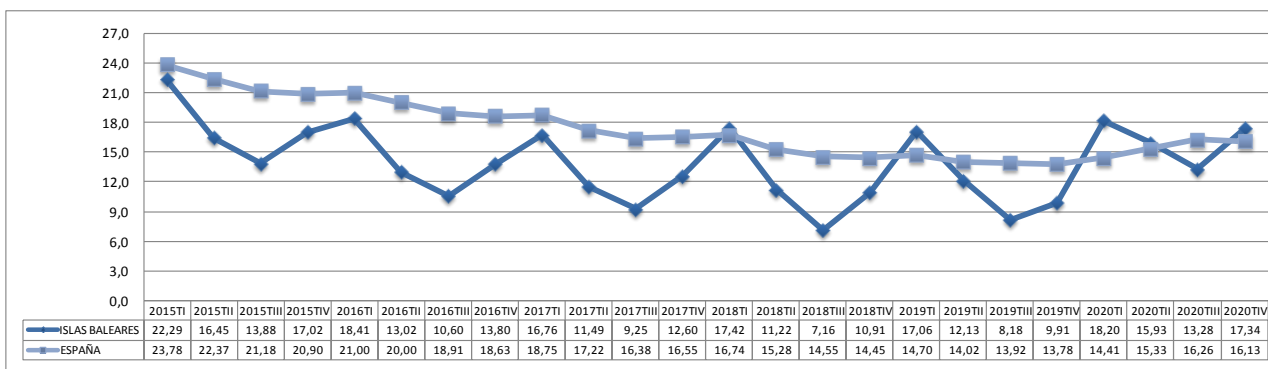


Fuente: EPA-INE. Elaboración: Observatori del Treball de les Illes Balears. Valores en miles



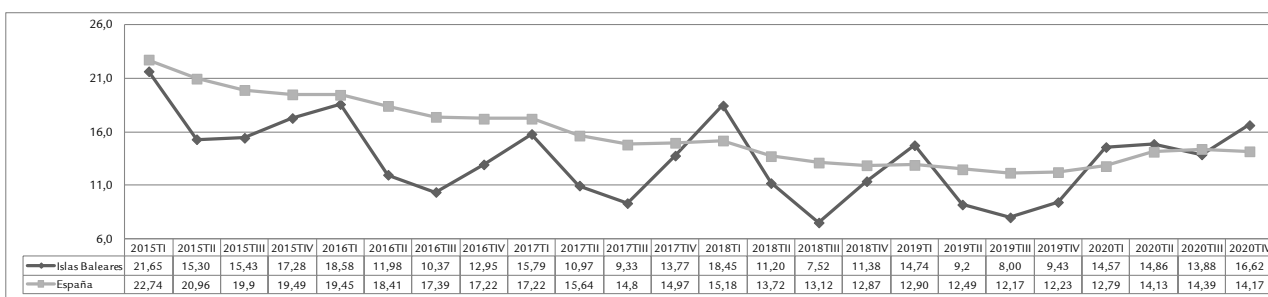
## EVOLUCIÓN DE LAS TASAS DE PARO POR SEXO

### 13. Evolución de las tasas de paro total en las Islas Baleares y en España (1<sup>er</sup> trimestre 2015-4<sup>o</sup> trimestre de 2020)



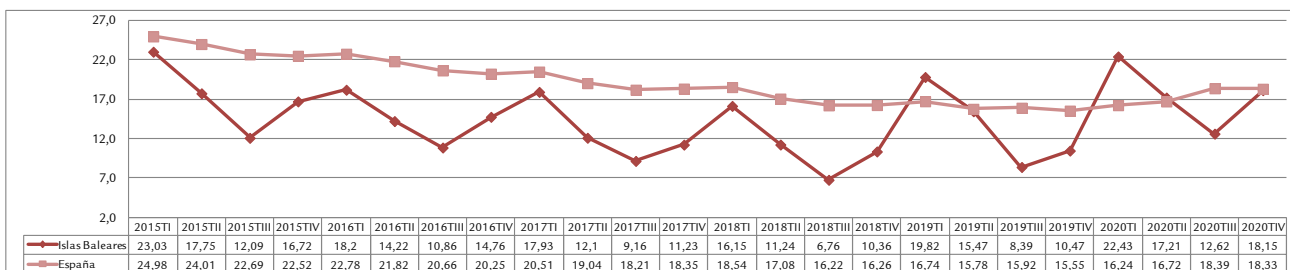
Fuente: EPA-INE. Elaboración: Observatori del Treball de les Illes Balears. Valores en miles

### 14. Evolución de las tasas de paro masculinas en las Islas Baleares y en España (1<sup>er</sup> trimestre 2015-4<sup>o</sup> trimestre de 2020)



Fuente: EPA-INE. Elaboración: Observatori del Treball de les Illes Balears. Valores en miles

### 15. Evolución de las tasas de paro femeninas en las Islas Baleares y en España (1<sup>er</sup> trimestre 2015-4<sup>o</sup> trimestre de 2020)

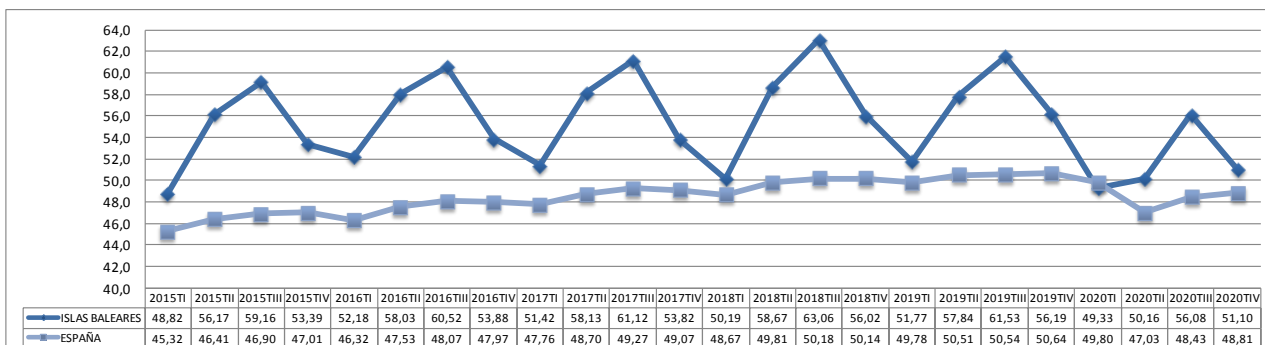


Fuente: EPA-INE. Elaboración: Observatori del Treball de les Illes Balears. Valores en miles



## EVOLUCIÓN DE LA TASA DE EMPLEO

### 16. Evolución de la tasa de empleo total en las Islas Baleares y en España (1<sup>er</sup> trimestre 2015-4<sup>o</sup> trimestre de 2020)

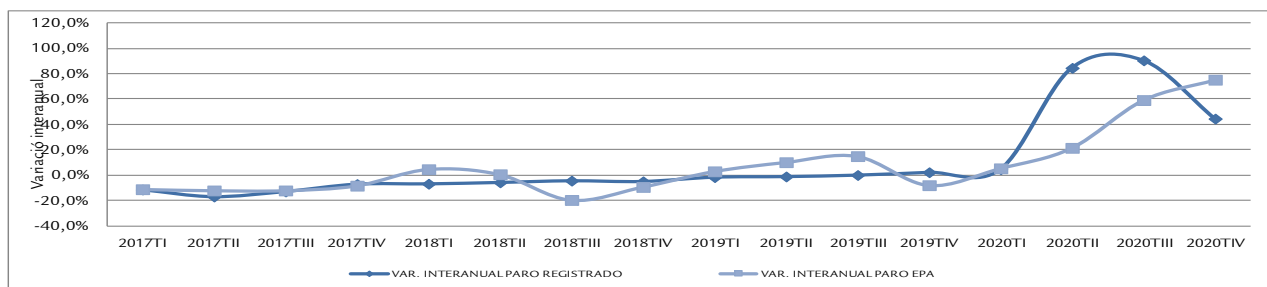


Fuente: EPA-INE. Elaboración: Observatori del Treball de les Illes Balears



## Comparación de los datos trimestrales de la EPA con los del paro registrado

### 17. Evolución del paro registrado y la EPA en las Islas Baleares (1<sup>er</sup> trimestre 2017-4<sup>o</sup> trimestre de 2020)



Fuente: EPA-INE y SOIB. Elaboración: Observatori del Treball de les Illes Balears

## Hogares con todos los miembros parados

### 18. Tasas representativas de la incidencia del paro en los hogares con al menos un activo, con todos los activos parados por comunidad autónoma en el 4<sup>o</sup> trimestre (2015-2020)

Comunidad autónoma	2015T4	2016T4	2017T4	2018T4	2019T4	2020T4
<b>España</b>	<b>11,62</b>	<b>10,36</b>	<b>9,06</b>	<b>7,86</b>	<b>7,49</b>	<b>8,85</b>
Andalucía	17,27	16,41	13,52	12,12	11,83	12,98
Aragón	7,50	6,69	5,64	5,70	5,36	6,12
Asturias	13,73	9,09	10,63	8,34	9,06	10,65
<b>Baleares (Islas)</b>	<b>9,18</b>	<b>7,28</b>	<b>7,22</b>	<b>6,26</b>	<b>5,04</b>	<b>9,96</b>
Canarias	15,99	15,74	12,17	11,68	10,88	15,18
Cantabria	11,45	7,60	7,42	4,73	6,01	6,70
Castilla y León	9,39	8,84	7,96	6,45	6,43	6,71
Castilla-La Mancha	13,67	10,72	9,04	7,64	8,74	8,60
Cataluña	10,03	7,88	6,58	5,98	5,22	6,85
Com. Valenciana	12,28	11,05	9,24	7,48	7,95	9,86
Extremadura	17,10	16,84	14,63	13,14	13,85	12,12
Galicia	10,12	9,30	8,89	7,34	7,03	6,87
Madrid	7,44	6,73	6,80	5,69	4,47	6,28
Murcia	12,44	8,85	9,19	7,27	7,03	6,93
Navarra	6,53	5,69	5,71	5,68	4,75	8,11
Pais Vasco	7,26	8,19	7,39	6,42	5,39	5,39
La Rioja	7,32	6,26	5,93	5,42	4,24	5,53
Ceuta	13,31	11,96	16,22	10,02	18,52	14,03
Melilla	17,25	10,52	11,62	11,60	14,67	9,80

Fuente: EPA-INE. Elaboración: Observatori del Treball de les Illes Balears