



#### Previsions de creixement econòmic real (%)

	Illes Balears	Espanya	Zona euro	Alemanya	Regne Unit	Itàlia	França
<b>Any 2021</b>	11,6	4,6	5,0	2,7	6,9	6,2	6,5
<b>Any 2022</b>	12,1	5,5	4,3	4,6	4,8	4,3	3,8

Font: Comissió Europea i Direcció General de Model Econòmic i Ocupació

*Per a Illes Balears es projecta un creixement de l'11,6% per a 2021 i del 12,1% per a 2022. Aquestes perspectives superen les previsions per a Espanya i Europa, i es recupera així part del diferencial perdut pel major impacte de la crisi de la COVID-19. L'increment d'afiliació a la Seguretat Social de l'octubre a l'arxipèlag és el més alt de totes les comunitats autònomes per quart mes consecutiu. Es recuperen amb força la producció industrial i la confiança empresarial, però l'augment dels preus pot representar un risc, si es manté en el temps*

De conformitat amb el Fons Monetari Internacional, la producció **mundial** augmentarà un 5,9% en 2021 i un 4,9% l'any següent. Els Estats Units presenten unes de les taxes de recuperació més altes (6,0% i 5,2% per a enguany i l'any que ve, respectivament) dins les economies avançades. Per al Japó, en canvi, l'FMI preveu els increments de PIB més moderats (2,4% i 3,2%). Quant a les economies emergents, destaquen l'any 2021 la Xina (8,0%) i la Índia (9,5%), i en aquest segon cas es preveu que es mantingui el dinamisme l'any 2022 (8,5%). El preu del petroli Brent reflecteix l'encariment del preu de l'energia que s'ha produït en els darrers mesos i a principi de novembre el barril se situa en els 83,22 \$, més del doble que un any enrere. La repercussió d'aquest increment serà una mica superior a Europa a causa del tipus de canvi, atès que el dòlar s'ha apreciat un 2,2% respecte de l'euro. Cal comentar que la lliura britànica també s'ha revaloritzat en comparació amb un any enrere (un 4,2%).

Segons l'informe de tardor de la Comissió Europea, el PIB de la **zona euro** pujarà un 5,0% en 2021 i un 4,3% en 2022. Aquestes previsions coincideixen amb les de l'FMI. L'organisme europeu preveu que el PIB d'Alemanya augmenti un 2,7% enguany, la variació més baixa de tota la Unió Europea, però per a 2022 considera una taxa del 4,6%. Per al Regne Unit, la recuperació de 2021 arriba a un 6,9%, que

es frena fins al 4,8% per a 2022. Per a França i Itàlia, la Comissió Europea preveu increments del PIB superiors als sis punts per a enguany (6,5% i 6,2%, respectivament) i al voltant dels quatre punts per a 2022 (3,8% i 4,3%).

L'estimació avanç del PIB **espanyol** del tercer trimestre mostra un increment del 2,7% interanual que, respecte del segon trimestre, implica una pujada del 2,0%. La demanda externa recupera vigor i arriba a aportar 1,2 punts percentuals al creixement, mentre que la demanda interna normalitza les variacions i representa els 1,5 punts restants. La despesa en consum final augmenta en termes interanuals un 1,6%, taxa semblant a la que presenta la formació bruta de capital (1,3%). Des de la perspectiva de l'oferta, els serveis (4,8%) i la indústria (0,4%) milloren el valor afegit brut en termes reals, però el sector primari (-10,0%) i la construcció (-8,2%) cauen de forma significativa.

La recuperació prevista per a l'economia de les **Illes Balears**, tant per a 2021 com per a 2022 (11,6% i 12,1%, respectivament) és força més elevada que l'estimada per als principals països europeus. Com es pot veure en el gràfic 1, la confiança dels empresaris pràcticament ha recuperat els nivells previs a la pandèmia (només es troba un 1,7% per sota de 2019) i aquest fet s'aconsegueix a totes les illes.





## El moment econòmic de les Illes Balears

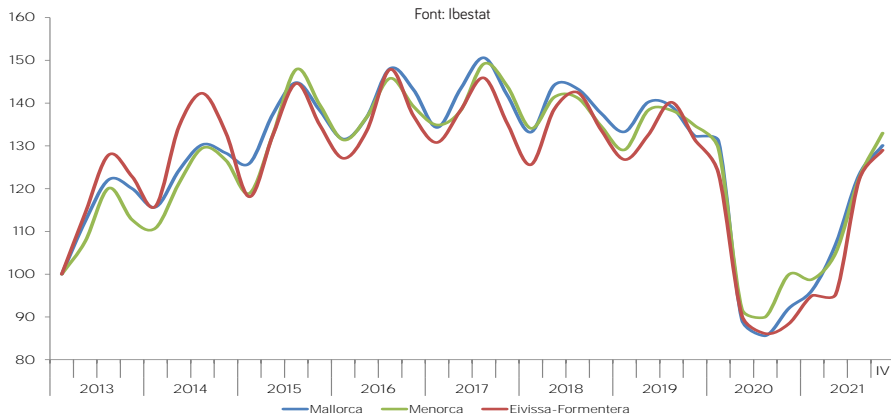
Les dades del **mercat de treball** confirmen l'allargament de la temporada turística i el manteniment de l'activitat. D'aquesta manera, les dades d'afiliació mitjana del mes d'octubre mostren un augment del 16,7% respecte a l'any anterior, el major increment d'ocupació de totes les comunitats autònomes per quart mes consecutiu. En comparació, en el conjunt d'Espanya l'afiliació creix en un 3,7%. A més, la caiguda intermensual de l'octubre ha estat més suau que de costum. Aquest fet també es reafirma amb el nombre de treballadors protegits per ERTO, que ha baixat fins a les 8.904 persones a l'octubre, la xifra més baixa des de l'inici de la pandèmia. Continua l'alt ritme de reducció de les xifres d'atur i el mes d'octubre tanca amb 51.939 persones inscrites al SOIB, un -36,4% respecte a un any enrere. L'atur cau a totes les illes i de forma més significativa a les Pitiüses: Eivissa (-45,0%) i Formentera (-37,6%), seguides de Mallorca (-35,6%) i Menorca (-30,1%). En el conjunt d'Espanya, l'atur cau un 14,9%. La taxa d'atur administratiu del mes d'octubre continua per sota del 10%, concretament en el 9,2%, més de 6 punts per sota d'un any enrere i la més baixa d'Espanya, com es pot veure en el gràfic 2. Pel que fa a la contractació registrada, en l'acumulat de gener a octubre se supera en un 39,5% la contractació del mateix període de 2020, però encara es troba un 34,1% per sota de la xifra de 2019.

En el mes de setembre, la producció **industrial**, impulsada pel fort increment de la facturació del sector de l'energia (40,7%), registra una taxa de variació interanual d'un 26,3%, i supera en gairebé 25,0 punts percentuals el registre del conjunt de l'Estat (1,9%). La variació interanual de la mitjana dels tres trimestres se situa a les Illes Balears en un

10,2% i en el conjunt d'Espanya en un 9,1%, com es pot veure en el gràfic 3. L'indicador relatiu al volum de negoci del sector industrial del mes d'agost no presenta el mateix vigor però es manté a l'alça amb una variació interanual del 8,5%. D'altra banda, en el mes de setembre, els preus industrials a les Illes Balears continuen a l'alça, amb una taxa interanual del 50,8%, a causa del fort increment dels preus de l'energia (80,3%). La balança comercial del mes d'agost presenta un saldo positiu. Les exportacions (181,9 M€) augmenten un 57,4% interanual i les importacions (135,5 M€) ho fan un 114,8%. La taxa de cobertura del mes se situa en el 134,3%. La demanda d'energia elèctrica de setembre (543,4 GWh), sense considerar els efectes de calendari i temperatures, augmenta gairebé un 35,0% interanual en el conjunt de l'arxipèlag. Totes les illes presenten increments per sobre del 34,0%, llevat de Menorca (29,0%). La demanda acumulada en el conjunt de l'arxipèlag durant els tres primers trimestres creix un 12,4% amb relació al mateix període de 2020 i destaca l'augment registrat a Formentera (21,2%), que segueix una forta tendència a l'alça. El sector de la indústria i l'energia a les Illes Balears compta de mitjana en el mes d'octubre amb 28.198 treballadors en alta laboral en la Seguretat Social, dels quals 22.478 estan afiliats al règim general de cotització i 5.720, al d'autònoms. En termes interanuals aquests valors representen un creixement d'un 2,5% en el total d'afiliats del sector que s'explica, atès que en el règim d'autònoms el registre és negatiu (-0,1%), per l'avancç en el règim general (3,1%).

Quant a la **construcció** residencial, en el mes d'agost s'interromp la tendència a l'alça i el nombre de projectes d'obra visats al conjunt de les Illes

GRÀFIC 1. INDICADOR DE CONFIANÇA EMPRESARIAL HARMONITZAT (ICEA)



Balears (353) es redueix un 2,8% interanual. En canvi, els corresponents a habitatges (113) registren una pujada del 2,7%. Durant els dos quadrimestres augmenta el nombre total de projectes (14,4%) i baixa el relatiu a habitatges (-5,9%), si bé amb sensibles diferències entre illes. Altrament, també en el mes d'agost, els certificats de final d'obra (199) es mantenen a l'alça amb una pujada de gairebé un 50,0% interanual. La licitació oficial realitzada per les diferents administracions públiques al territori de les Illes Balears s'ha recuperat notòriament i, de gener a agost, arriba a 245,0 M€, amb una taxa de variació del 44,3% respecte del mateix període de 2020. El mercat immobiliari, quant a la compravenda d'habitatges, segueix la tendència dels darrers mesos i, en el mes d'agost, s'incrementa un 46,3% en el conjunt de l'arxipèlag. De les 1.476 transaccions registrades aquest mes, 237 corresponen a habitatge nou (un 24,1% interanual) i 1.239, a usat (51,5%). En el mes d'agost, el nombre total d'hipoteques constituïdes a l'arxipèlag (946) augmenta un 4,0% interanual i l'import (217,7 M€), gairebé un 10,0%. La construcció continua generant ocupació i l'afiliació a la Seguretat Social en el sector de l'octubre registra, en termes interanuals, un avanç d'un 2,6%, que es reflecteix tant en el règim d'autònoms (1,8%) com, sobretot, en el general (2,9%).

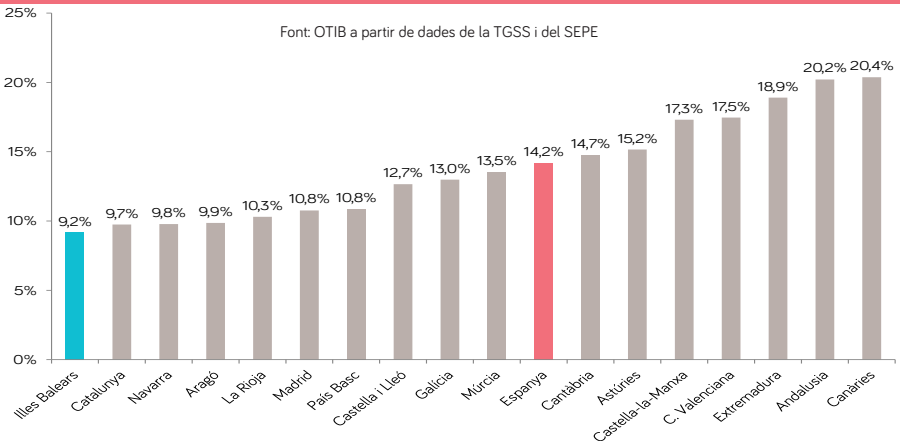
El volum de negoci del sector de **serveis** aviva el ritme de creixement i en el mes d'agost les vendes de les empreses de serveis de mercat no financeres de l'arxipèlag s'incrementen un 44,6% interanual impulsades pel fort avanç de les activitats vinculades al turisme. A Espanya la pujada és més moderada (16,4%). A les Illes Balears la facturació augmenta en totes les activitats del sector de forma molt

destacada en l'hostaleria (124,0%), en les activitats administratives i de serveis auxiliars (91,1%) i en les de transport i emmagatzematge (50,8%). D'altra banda, l'índex general d'ocupació millora en 0,8 punts percentuals la taxa de juliol i aquest mes se situa en un 8,1%, mentre que el registre del conjunt de l'Estat queda en un 2,6%.

El **comerç** al detall continua a l'alça i en el mes de setembre l'índex registra un increment interanual d'un 11,0%, 3,0 punts percentuals per sobre del registre precedent (8,0%). A Espanya, en canvi, es manté en una situació d'atonía i la taxa queda en el 0,0%. A les Illes Balears, la variació mitjana dels tres primers trimestres, amb relació als de l'any anterior, avança gairebé un 9,0% i en el conjunt d'Espanya un 4,5%. D'altra banda, l'índex d'ocupació repunta a les Illes Balears fins a un 4,3% i a Espanya se situa en un 2,0%. Quant a l'afiliació a la Seguretat Social de l'octubre, si bé en termes intermensuals i considerant els dos règims de cotització es registra un retrocés d'un 6,5%, en termes interanuals es produeix una forta pujada (20,6%), atribuïble fonamentalment al fort creixement registrat en el règim general (24,3%) —en el d'autònoms és del 5,8%. En nombres absoluts i considerant els dos règims, el sector compta de mitjana aquest mes amb 413.399 persones afiliades, 70.626 més que un any enrere.

Les xifres sobre el **turisme** encara estan afectades per la crisi derivada de la COVID-19, però al llarg de 2021 van acostant-se als nivells prepanidèmics. En el mes de setembre de 2021 arribaren a les Illes Balears quasi 1,5 milions de turistes, un 415,3% més que l'any passat. A més, en els primers nou mesos de l'any arribaren 7 milions de turistes, fet que suposa

GRÀFIC 2. TAXA D'ATUR ADMINISTRATIVA - OCTUBRE 2021





## El moment econòmic de les Illes Balears

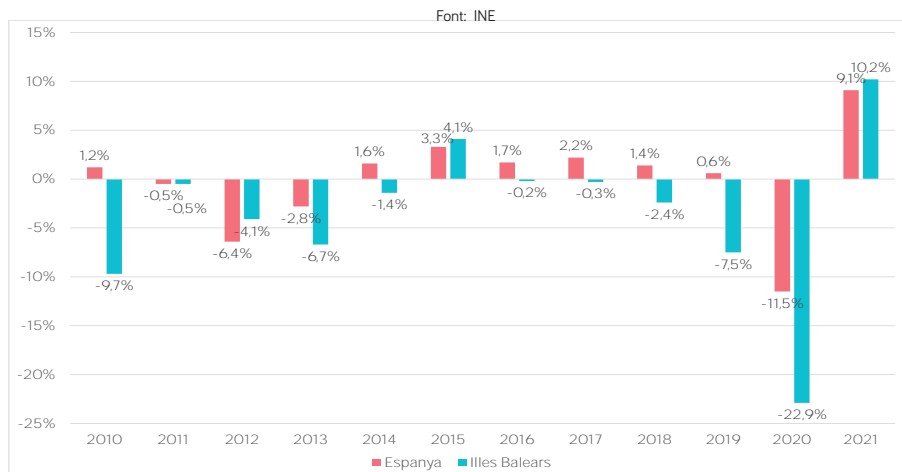
un 149,6% més respecte al mateix període de l'any passat i que implica una recuperació de quasi el 50% dels turistes que arribaren l'any 2019. El turisme domèstic és el que s'ha incrementat més. Així, en els nous primers mesos s'ha recuperat el 85% dels turistes que arribaren en el mateix període de l'any 2019. En canvi, el turisme estranger, encara que ha augmentat en termes relatius respecte al mes de setembre de 2020 (879,8%), només ha recuperat un 62% dels turistes arribats en el mes de setembre de 2019. Pel que fa a la despesa turística, augmenta el mes de setembre en un 513,6% interanual, però encara és inferior en un terç a la xifra del mateix mes de l'any 2019. Les Illes Balears assolixen en el mes de setembre un grau d'ocupació hotelera per places del 59,8%, per sobre de la mitjana nacional (52,2%) i amb un 78,3% de la planta oberta sobre la planta existent. D'altra banda, fins al mes de setembre, els viatgers allotjats a hotels i les pernoctacions augmenten amb més d'un 200% respecte al mateix període de 2020, en gran mesura pel turisme espanyol, el qual recupera tant les pernoctacions com els viatgers en un 81% respecte al mateix període de l'any 2019.

En l'acumulat dels nou primers mesos de 2021 el **transport** aeri ha augmentat un 107,15% en el conjunt dels aeroports de les Illes Balears respecte al mateix període de l'any 2020. Arriben un total de 8,3 milions de passatgers, quan en el mateix període de 2019 n'arribaren 17,6 milions. D'aquests, un 38,8% són passatge domèstic, a cavall entre l'any 2020 (quan suposaven el 56,5%) i l'any 2019 (amb un

pes del 28,4%). Quant als passatgers dels principals països emissors de turisme a les Illes Balears, el mercat francès és el que presenta millors resultats i es recupera en un 80% respecte a les xifres de 2019, especialment a l'aeroport menorquí, que fins i tot mostra un increment del 45,3% respecte a l'any 2019. Pel que fa al flux de passatgers per via marítima, amb les dades dels vuit primers mesos, aquest presenta una caiguda del 22,0% respecte al mateix període de l'any 2019, encara que en el mes d'agost quasi s'han recuperat els passatgers en el conjunt de les Illes Balears. Pel que fa a les mercaderies, s'ha recuperat el transport d'aquestes per via marítima i suposen un 80% respecte als vuit primers mesos de l'any 2019. El passat mes de juny es va reprendre el trànsit de passatgers en creuers al port de Palma i al llarg del mes de juliol també s'han activat els creuers al port de Maó i Eivissa. En el mes d'agost arribaren als ports de les Illes Balears un total de 54.358 creueristes, la qual cosa representa un 13,4% dels que arribaren en el mateix període de 2019.

En el mes de setembre, l'IPC a les Illes Balears registra un increment mensual d'un 0,8% i eleva la taxa interanual fins al 4,2%, vuit dècimes més que la del mes d'agost i dues dècimes per sobre del registre d'Espanya (4,0%). Una vegada més, el grup d'habitatge, aigua, electricitat i gas, amb una variació interanual del 13,9%, és el que més influeix (0,454) en la pujada de l'índex. El subgrup d'electricitat, gas i altres combustibles (37,8% de taxa anual) és actualment la principal font de volatilitat de la inflació. La inflació subjacent, tot i excloure les

GRÀFIC 3. VARIACIÓ INTERANUAL DE L'ÍNDEX DE PRODUCCIÓ INDUSTRIAL - ACUMULAT GENER A SETEMBRE



## QUADRE COMPARATIU D'INDICADORS ECONÒMICS

	Conjunt d'Espanya			Illes Balears					
	Període	Fa 1 any	Darrera	% Var	Període	Fa 1 any	Darrera		% Var
Inflació (IPC)	Setembre	-0,4%	4,0%	-	Setembre	-0,5%	4,2%	-	INE
Taxa d'activitat	3r Trim	57,8%	59,1%	-	3r Trim	64,7%	66,6%	-	EPA-INE
Afiliació mitjana a la SS (m.)	Octubre	18.990,4	19.690,6	3,7%	Octubre	441,1	514,7	16,7%	MEYSS-TGSS
Afiliació mitjana d'estrangers a la SS (m.)	Setembre	2.078,2	2.240,8	7,8%	Setembre	94,4	109,4	15,9%	MEYSS-TGSS
Taxa d'atur registrat	Oct <sup>1</sup>	16,8%	14,2%	-	Oct <sup>1</sup>	15,6%	9,2%	-	SPEE-TGSS-Elab.pròpia
<b>Agricultura, ramaderia i pesca</b>									
VAB, creixement	2n Trim	6,7%	-6,7%	-	2n Trim	-23,6%	15,9%	-	INE-Elab.pròpia
Afiliats SS (m.)	Octubre	1.134,7	1.127,3	-0,7%	Octubre	8,1	8,8	8,9%	MEYSS-OTIB
Gasoli B (tones)	Setembre	247.381	278.726	12,7%	Setembre	3.588	4.501	25,4%	Cores
<b>Indústria i energia</b>									
VAB, creixement	2n Trim	-24,8%	-23,7%	-	2n Trim	-36,4%	27,6%	-	INE-Elab.pròpia
Afiliats SS (m.)	Octubre	2.245,5	2.292,9	2,1%	Octubre	27,5	28,2	2,5%	MEYSS-OTIB
Energia elèctrica demandada (GWh)	Setembre	19.375	19.645	1,4%	Setembre	3.772,0	4.238,0	12,4%	REE-Ibestat
Índex de producció industrial (%)	Agost	-5,9%	3,6%	-	Agost	-18,5%	13,6%	-	INE
<b>Construcció</b>									
VAB, creixement	2n Trim	-25,8%	11,7%	-	2n Trim	-10,5%	8,4%	-	INE-Elab.pròpia
Afiliats SS (m.)	Octubre	1.262,5	1.308,9	3,7%	Octubre	52,9	54,3	2,6%	MEYSS-OTIB
Habitatges visats acumulat	Agost	7.190	8.084	12,4%	Agost	283	228	-19,4%	CSCAE-COAI B
Licitació oficial acumulada (milions d'euros)	Agost	717,8	1.955,8	172,5%	Agost	18,0	53,6	198,4%	M. Foment
<b>Serveis</b>									
VAB, creixement	2n Trim	-21,8%	17,6%	-	2n Trim	-38,8%	22,5%	-	INE-Elab.pròpia
Afiliats SS (m.)	Octubre	14.347,6	14.961,4	4,3%	Octubre	352,6	423,4	20,1%	MEYSS-OTIB
Vendes al detall (var. interanual%)	Setembre	-2,2%	0,0%	-	Setembre	-17,8%	11,0%	-	INE
Passatgers arribats via aèria (m.)	Setembre	5.457	16.316	199,0%	Setembre	957	3.535	269,4%	AENA
Passatgers arribats via marítima línia regular (m.)	Agost	11945,6	21.327,3	78,5%	Agost	464,9	872,1	87,6%	Puertos del Estado
Passatgers en creuers turístics (m.)	Agost	0,14	267.078	1,9 · 10 <sup>8</sup>	Agost	0,0	76.310	-	APB-Puertos del Estado
Despesa Turística d'estrangers (milions d'euros)	Setembre	964,5	5.040,9	422,6%	Setembre	1216	1.304,7	972,8%	EGATUR-INE
Pernoctacions hoteleres (m.)	Setembre	8.219,1	25.655,5	212,1%	Setembre	585,4	5.289,8	803,6%	INE

<sup>1</sup>Amb afiliació mitjana a la SS m: milers

categories més erràtiques, s'accelera tant a les Illes Balears com a Espanya i les taxes interanuals se situen, respectivament, en l'1,3% i l'1,0%. Igualment, la inflació a la zona euro repunta i la variació interanual del mes de setembre queda en un 3,4%, quatre

dècimes més que la del mes d'agost. Finalment, d'acord amb l'indicador avançat del mes d'octubre, la inflació a Espanya s'accelera i se situa en el 5,5%.

Data de tancament: 11 de novembre de 2021



G  
O  
I  
B

CONSELLERIA  
MODEL ECONÒMIC,  
TURISME I TREBALL

Unió Europea  
Fons Social Europeu  
L'FSE inverteix en el teu futur

