



Govern de les Illes Balears

Conselleria d'Administracions Públiques
Direcció General d'Interior, Emergències i Justícia

MEMÒRIA D'ACTUACIONS DEL PROGRAMA DE POLICIA TUTOR DE LES ILLES BALEARS

CURS 2013-2014





Programes d'educació viària 2013-2014

- Sessions: **3.253**
- Alumnes: **33.830**
- Centres particip.: **158 CEIP**

Activitats:

- Circuits amb bicicleta
- Xerrades sobre reforma legislativa de trànsit
- Xerrades sobre l'ús del casc amb bicicleta
- Prevenció d'accidents de trànsit i senyals de trànsit
- Sistemes de retenció infantil de trànsit
- Etc.





Xerrades preventives 2013-2014

- Sessions: **568**
- Alumnes: **13.589**
- Centres particip.: **41 IES**

Temes tractats:

- Ús responsable de les TIC
- Prevenció de l'assetjament escolar
- Prevenció de l'absentisme escolar
- Prevenció de la violència de gènere
- Prevenció del consum d'alcohol i drogues entre menors
- Etc.





Govern de les Illes Balears

Conselleria d'Administracions Públiques

Direcció General d'Interior, Emergències i Justícia

Memòria activitats policies tutors Illes Balears

Participació en evacuacions de centres escolars

Nombre de centres evacuats en col·laboració amb la PL: **79**





Resum de campanyes preventives realitzades a les I. Balears

1. Campanya per a la prevenció i abordatge del consum de drogues entre els escolars, any 2013.
2. Campanya per a la prevenció i abordatge de riscos derivats de l'ús de les TIC, any 2013.
3. Campanya per a la prevenció i detecció del consum de begudes alcohòliques per part de menors d'edat en locals i establiments públics, any 2014.

- ❑ Núm. d'ajuntaments adherits: 43
- ❑ FASE I. Formació d'agents: 53 policies tutors i locals
- ❑ FASE II. Accions preventives:
 - Núm. d'establiments/ locals públics visitats: 1.709
- ❑ FASE III. Actuacions policials:
 - Núm. d'establiments /locals públics controlats: 962
 - Núm. d'infraccions detectades: 38 (4%)



Avaluacions del servei de policia tutor de les IB

- 1. Any 2012. Avaluació a través dels equips directius dels IES:**
 - Núm. d'IES participants: **37**
 - Grau de satisfacció general amb el servei de PT: **4,75** (escala 0-5)
- 2. Any 2013. Avaluació a través dels alumnes de 4t d'ESO:**
 - Núm. d'alumnes participants: **811 de 19 IES**
 - Consideren positiva la figura del PT? **80,39% sí.**
- 3. Any 2014. Avaluació a través dels equips directius de primària:**
 - Núm. de CEIP participants: **20**
 - Grau de satisfacció general amb el servei de PT: **4,42** (escala 0-5)



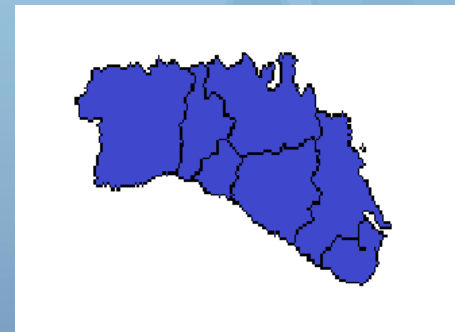
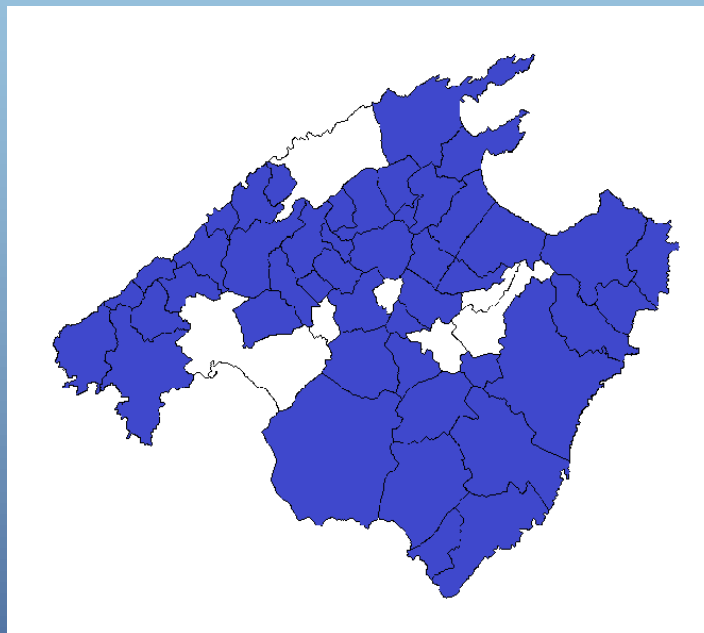
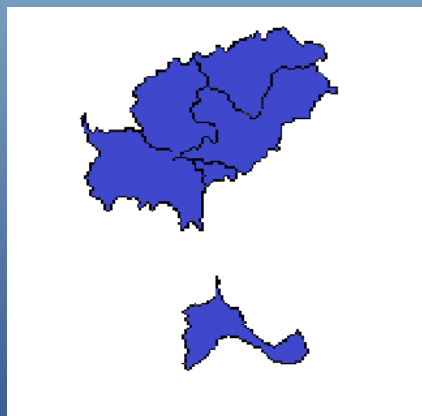
Govern de les Illes Balears

Conselleria d'Administracions Públiques

Direcció General d'Interior, Emergències i Justícia

Memòria activitats policies tutors Illes Balears

Mapa d'implantació de programes de Policia Tutor a les IB curs 2013-2014



Nombre de municipis implantats: **60**





Alumnat i centres amb policia tutor curs 2013/14

Centres educatius d'infantil i primària:	170
Centres educatius de secundària i batxillerat:	51
Centres concertats:	41
TOTAL:	262

Alumnes d'infantil i primària:	56.766
Alumnes de secundària i batxillerat:	28.621
TOTAL:	85.387



Dades generals d'actuació dels policies tutors curs 2013-2014

▪ Bloc 1

- Actuacions per absentisme escolar: **894 (15,88%)**

▪ Bloc 2

- Actuacions en matèria de substàncies tòxiques (àmbit escolar): **270 (4,80%)**

▪ Bloc 3

- Seguretat ciutadana dins l'àmbit escolar: **863 (15,32%)**

▪ Bloc 4

- Actuacions de caire penal dins l'àmbit escolar: **241 (4,28%)**

▪ Bloc 5

- Actuacions amb menors **fora** de l'àmbit escolar: **3.236 (57,48%)**

▪ Bloc 6

▪ - Actuacions dins l'àmbit de les noves tecnologies (TIC): **126 (2,24%)**

Actuacions
àmbit
escolar
(40,28%)



Actuacions més destacades dels policies tutors Curs 2013-2014

1. Absentisme escolar:

Alumnes localitzats fora dels centres en horari lectiu	576
Absentisme crònic i intermitent (<i>75% resolt de forma posit.</i>)	184
Alumnes desapareguts del sistema escolar	107

2. Substàncies tòxiques dins l'àmbit escolar:

Consum i tinença de substàncies il·legals dins els recintes escolars	39
Consum i tinença de substàncies il·legals al voltant dels centres educatius	173
Consum de tabac dins els recintes escolars	54



3. Seguretat ciutadana dins l'àmbit escolar:

Actuacions per conflictes entre l'alumnat	260
Enfrontament greus d'alumnes amb el professorat	51
Distorsió de persones alienes dins i fora dels centres	87
Actuacions amb alumnes expulsats dels centres	132
Identificacions de persones sospitoses als voltants dels centres	185

4. Actuacions de caire penal dins l'àmbit escolar:

Total delictes i faltes penals tramitats en l'àmbit escolar	241
Robatoris i furts en l'àmbit escolar	79
Assetjament escolar greu	42
Danys als centres escolars i vehicles estacionats al voltants	65



5. Actuacions amb menors fora de l'àmbit escolar

Informes a Fiscalia de Menors	139
Informes al Servei de Protecció al Menor	122
Informes als Serveis Socials municipals	646
Actes 1/1992 LOPSC (especialment consum drogues)	232
Oficis dels jutjats de menors i de la fiscalia de menors	718
Identificacions de persones sospitoses	432
Atestats judicials amb menors implicats	207
Actuacions per conflictes familiars (pares/mares i fills)	267
Lliurament de menors a llars de primera acollida	23

6. Actuacions dins l'àmbit de les noves tecnologies (TIC)

Actuacions a l'àmbit d'Internet i noves tecnologies	126
---	------------





TOTAL ACTUACIONS POLICIES TUTORS CURS 2013-2014

- Actuacions en l'àmbit escolar: 2.268
- Actuacions amb menors fora de l'àmbit escolar: 3.236
- Actuacions àmbit de les noves tecnologies: 126

TOTAL ACTUACIONS: 5.630






COMPARATIVA D'ACTUACIONS

curs 2012/13 i 2013/14

Municipis de les Illes Balears

Dades de referència



Nombre de municipis	•	46
Nombre de centres escolars	•	206
Nombre d'alumnes	•	70.400



Comparativa actuacions per cursos

	12-13	13-14	Variació %
Bloc 1 Actuacions per absentisme escolar	832	764	- 8,17%
Bloc 2 Actuacions amb matèria de substàncies tòxiques dins l'àmbit escolar	252	261	+ 3,57%
Bloc 3 Seguretat ciutadana dins àmbit escolar	771	767	- 0,52%
Bloc 4 Actuacions de caire penal dins l'àmbit escolar	237	201	- 15,19%
Bloc 5 Actuacions amb menors fora de l'àmbit escolar	3.407	2.963	- 13,03%
Bloc 6 Actuacions àmbit de les noves tecnologies	75	108	+ 44,00%



□ Dades totals d'actuacions:

	12-13	13-14	Variació%
Actuacions totals dins l'àmbit escolar	2.092	1.993	- 4,73%
Actuacions totals fora de l'àmbit escolar	3.407	2.963	- 13,03%
Actuacions TIC	75	108	+ 44,00%
Actuacions totals:	5.574	5.064	- 9.15%



**Govern
de les Illes Balears**

Conselleria d'Administracions Públiques
Direcció General d'Interior,
Emergències i Justícia



Gràcies per la vostra atenció!

