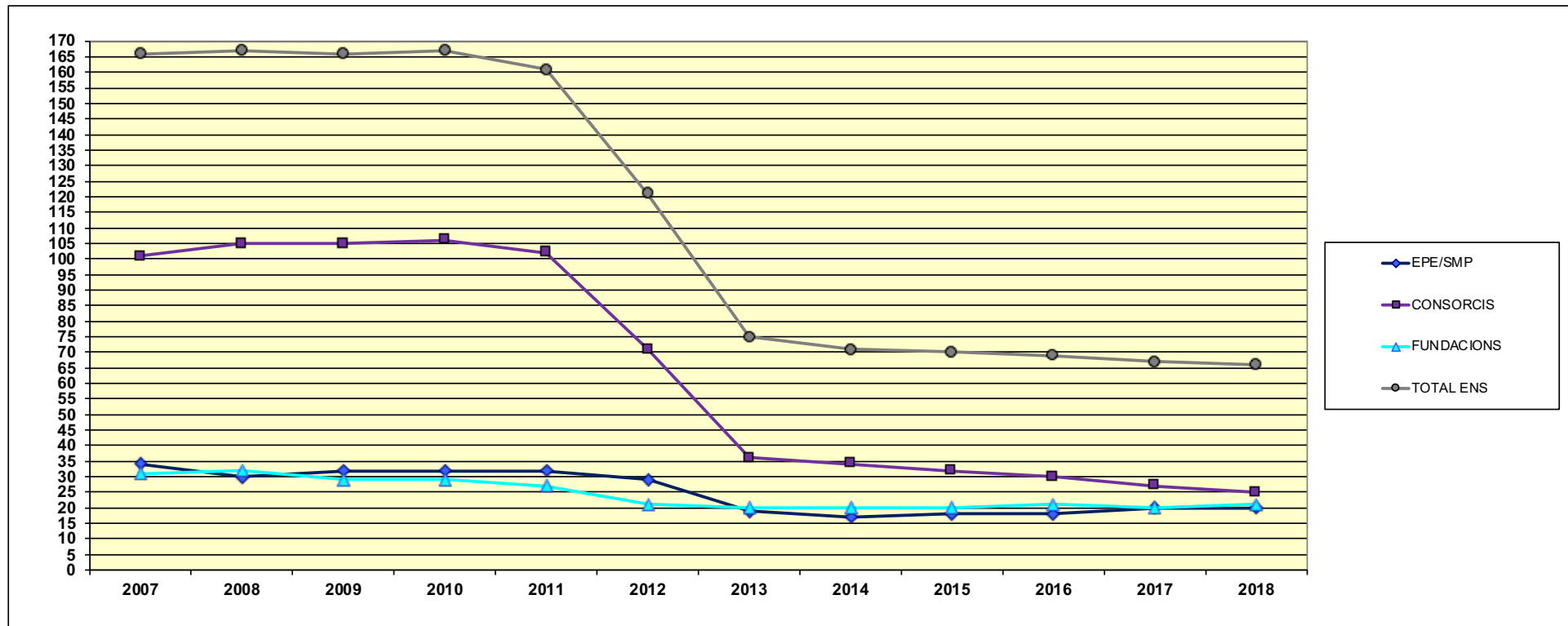


NOMBRE D'ENS: EPE, SMP, CONSORCIS I FUNDACIONS

ANY	EPE/SMP	CONSORCIS	FUNDACIONS	TOTAL ENS
2007	34	101	31	166
2008	30	105	32	167
2009	32	105	29	166
2010	32	106	29	167
2011	32	102	27	161
2012	29	71	21	121
2013	19	36	20	75
2014	17	34	20	71
2015	18	32	20	70
2016	18	30	21	69
2017	20	27	20	67
2018	20	25	21	66

* Nombre d'entitats segons l'Inventari d'ens del Ministeri d'Hisenda. No s'hi inclouen els OA ni la UIB.



Font: Intervenció General

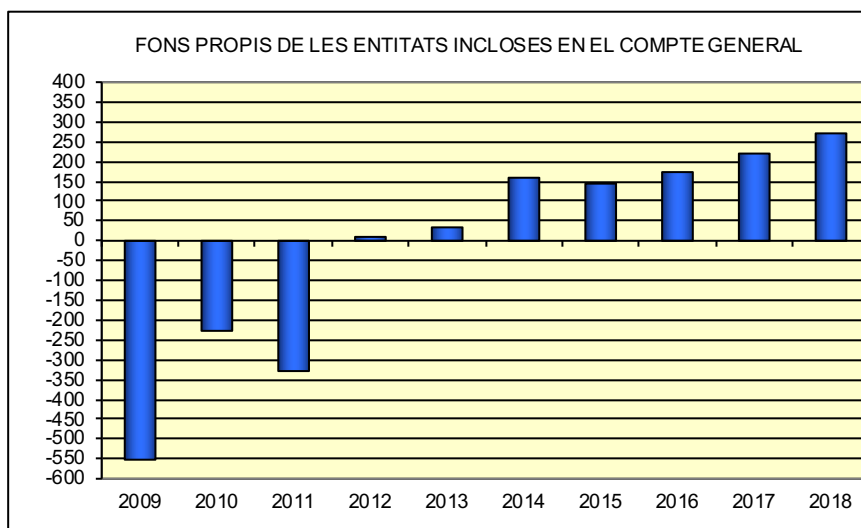


G CONSELLERIA
O HISENDA
I I RELACIONS
B EXTERIORS

FONS PROPIS DE LES ENTITATS INCLOSES EN EL COMPTE GENERAL

MILIONS €

EXERCICI	2009	2010	2011	2012	2013	2014	2015	2016	2017	2018
TOTAL	-551,94	-227,04	-328,48	9,89	33,89	159,03	144,16	173,24	219,98	270,90



NOTA: Les dades d'aquest estat reflecteixen només els comptes anuals de les entitats del sector públic incloses en el Compte General de l'exercici corresponent

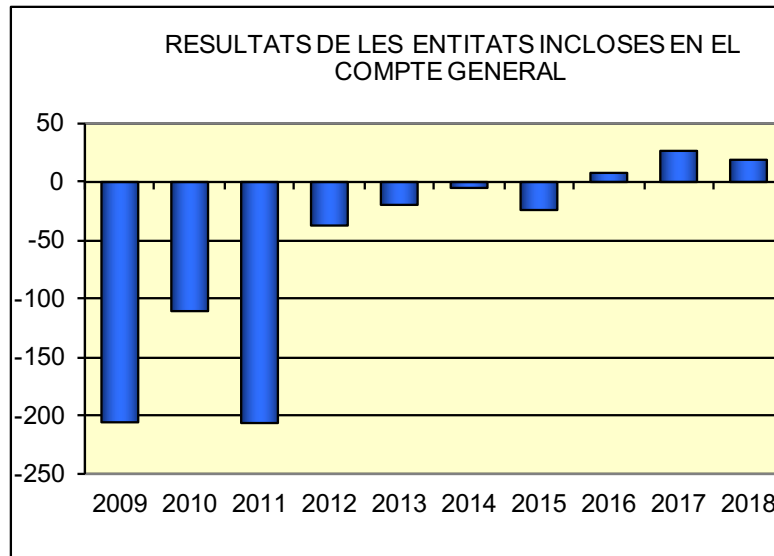
Font: Intervenció General



EVOLUCIO RESULTATS DE LES ENTITATS INCLOSES EN EL COMPTE GENERAL

MILIONS €

EXERCICI	2009	2010	2011	2012	2013	2014	2015	2016	2017	2018
TOTAL	-205,8	-110,59	-206,43	-37,29	-19,59	-5,08	-24	7,8	26,66	19,02



NOTA: Les dades d'aquest estat reflecteixen només els comptes anuals de les entitats del sector públic incloses en el Compte General de l'exercici corresponent

Font: Intervenció General