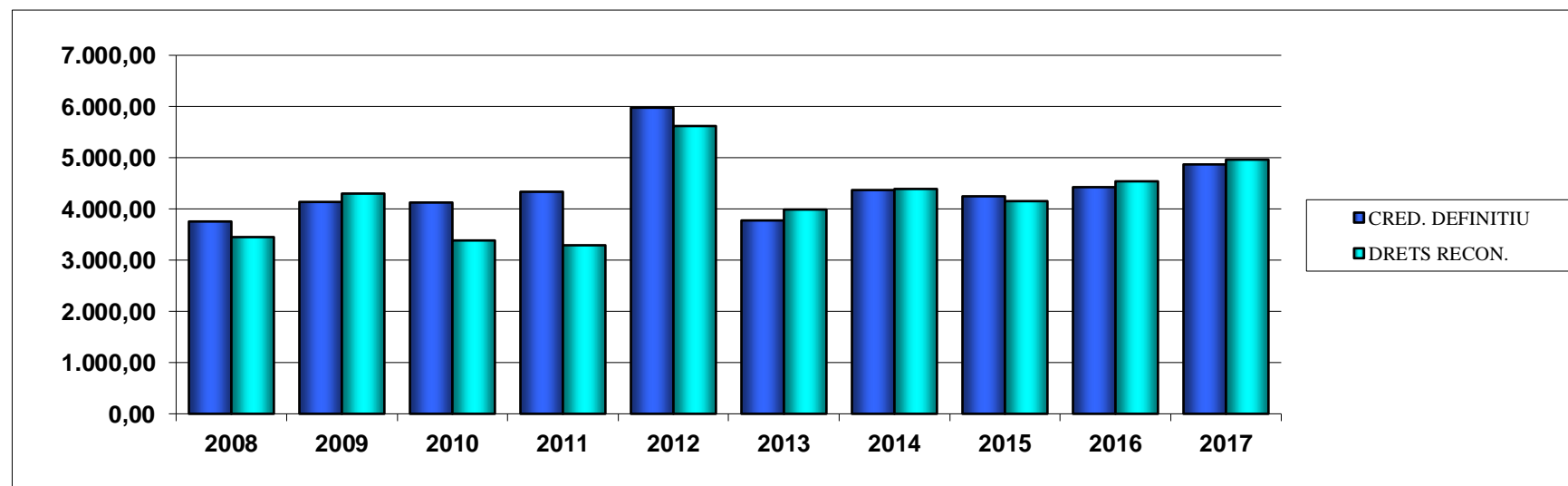


LIQUIDACIÓ PRESSUPOSTS D'INGRESSOS CAIB

MILIONS €

	CRED. DEFINITIU	INGRESSOS DRETS RECON.	% EXECUCIÓ
2008	3.754,85	3.450,79	91,90
2009	4.136,94	4.300,33	103,95
2010	4.125,21	3.384,67	82,05
2011	4.335,40	3.291,24	75,92
2012	5.976,76	5.618,88	94,01
2013	3.775,53	3.988,22	105,63
2014	4.368,97	4.390,44	100,49
2015	4.247,36	4.152,49	97,77
2016	4.425,54	4.539,41	102,57
2017	4.869,53	4.962,56	101,91



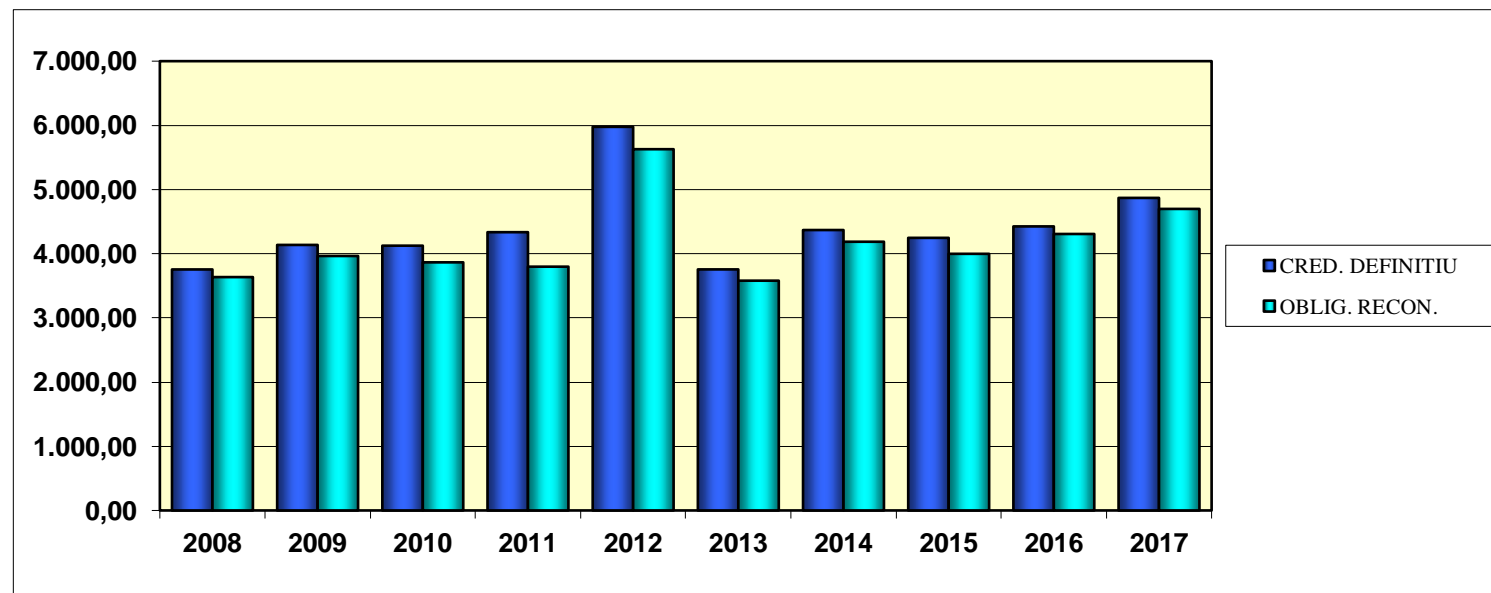
NOTA GENERAL: El Fons de Sufficiència i els fons negatius del Sistema de Finançament figuren comptabilitzats com a despesa, en el capítol 4, fins a l'any 2012. A partir de l'any 2013 figuren comptabilitzats en el pressupost d'ingressos com a devolució d'ingressos del sistema de finançament.

En l'exercici 2012 s'han comptabilitzat 841.415.214,72 € derivats de l'autorització de la Llei 10/2012, de concessió d'un crèdit extraordinari per a despeses inajornables.

Font: Intervenció General

LIQUIDACIÓ PRESSUPOSTS DE DESPESES CAIB

MILIONS €	DESPESES		
	CRED. DEFINITIU	OBLIG. RECON.	% EXECUCIÓ
2008	3.754,85	3.635,71	96,83%
2009	4.136,94	3.964,56	95,83%
2010	4.125,21	3.865,51	93,70%
2011	4.335,40	3.798,10	87,61%
2012	5.976,76	5.628,32	94,17%
2013	3.755,53	3.579,92	95,32%
2014	4.368,97	4.186,48	95,82%
2015	4.247,36	3.998,36	94,14%
2016	4.425,54	4.307,27	97,33%
2017	4.869,53	4.697,95	96,48%



NOTA GENERAL: El Fons de Suficiència i els fons negatius del Sistema de Finançament figuren comptabilitzats com a despesa, en el capítol 4, fins a l'any 2012. A partir de l'any 2013 figuren comptabilitzats en el pressupost d'ingressos com a devolució d'ingressos del sistema de finançament.

En l'exercici 2012 s'han comptabilitzat 841.415.214,72 € derivats de l'autorització de la Llei 10/2012, de concessió d'un crèdit extraordinari per a despeses inajornables.

Font: Intervenció General

DRETS RECONEGUTS PER CAPÍTOLS CAIB

	2008	2009	2010	2011	2012	2013	2014	2015	2016	2017
MILIONS €										
CAPÍTOL 1	778,91	842,00	717,37	845,49	1.095,65	837,14	892,09	1.004,51	1.114,02	1.278,42
CAPÍTOL 2	1.774,45	1.448,10	1.190,38	1.568,52	2.190,33	1.786,22	1.971,53	1.947,65	2.048,76	2.315,39
CAPÍTOL 3	90,66	88,05	124,43	79,61	82,15	86,63	81,64	72,04	79,21	84,19
CAPÍTOL 4	169,99	594,52	651,76	407,73	537,94	-32,04	-273,46	-69,92	-2,71	-87,34
CAPÍTOL 5	2,22	0,37	0,22	0,17	0,17	3,29	7,25	4,01	3,85	4,09
CAPÍTOL 6	0,01	0,01	10,00	0,01	1,64	0,72	2,16	1,47	0,20	23,36
CAPÍTOL 7	59,97	167,20	135,16	164,52	42,20	38,09	98,78	16,74	13,83	-2,28
CAPÍTOL 8	0,05	0,00	0,00	0,69	0,00	0,00	0,00	0,00	5,75	19,59
CAPÍTOL 9	574,53	1.160,08	555,35	224,50	1.668,78	1.268,17	1.610,45	1.175,99	1.276,50	1.327,14
TOTAL	3.450,79	4.300,33	3.384,67	3.291,24	5.618,88	3.988,22	4.390,44	4.152,49	4.539,41	4.962,56

En l'exercici 2012 s'han comptabilitzat 841.415.214,72 € derivats de l'autorització de la Llei 10/2012, de concessió d'un crèdit extraordinari per a despeses inajornables.

Font: Intervenció General

OBLIGACIONS RECONEGUDES PER CAPÍTOLS CAIB

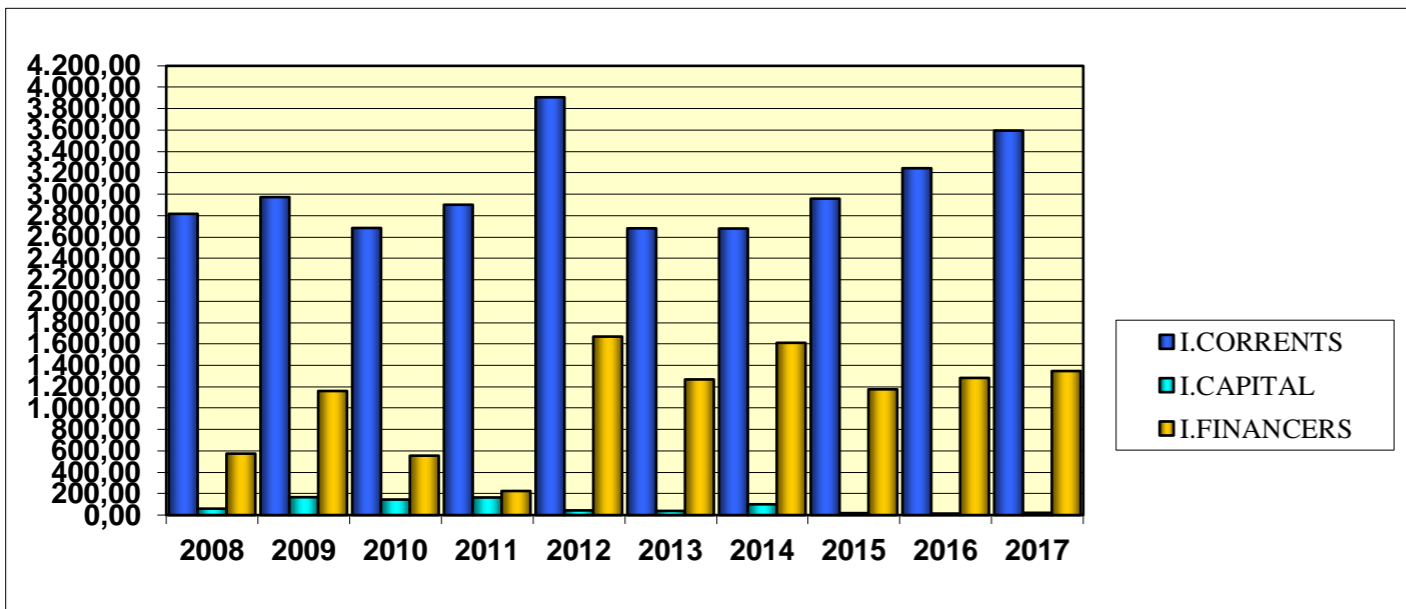
	2008	2009	2010	2011	2012	2013	2014	2015	2016	2017
MILIONS €										
CAPÍTOL 1	639,55	673,59	655,12	633,79	583,39	581,98	598,77	626,01	649,48	689,78
CAPÍTOL 2	101,79	98,99	92,60	80,60	78,29	74,15	75,54	78,52	79,55	90,06
CAPÍTOL 3	62,69	66,16	75,73	116,68	223,78	225,79	226,83	143,96	90,72	105,40
CAPÍTOL 4	2.105,65	2.261,58	2.290,28	2.265,36	3.701,50	1.790,59	1.874,82	2.061,52	2.193,63	2.410,57
CAPÍTOL 6	222,06	201,20	149,72	130,21	103,01	119,23	109,12	113,57	122,05	115,57
CAPÍTOL 7	460,62	579,49	532,37	357,18	287,83	302,73	297,74	326,99	328,35	465,98
CAPÍTOL 8	1,28	3,64	0,44	1,34	169,63	0,00	327,92	146,03	133,88	15,69
CAPÍTOL 9	42,07	79,91	69,25	212,94	480,90	485,45	675,74	501,76	709,61	804,89
TOTAL	3.635,71	3.964,56	3.865,51	3.798,10	5.628,32	3.579,92	4.186,48	3.998,36	4.307,27	4.697,94

En l'exercici 2012 s'han comptabilitzat 841.415.214,72 € derivats de l'autorització de la Llei 10/2012, de concessió d'un crèdit extraordinari per a despeses inajornables.



DRETS RECONEGUTS PER INGRESSOS CORRENT I CAPITAL CAIB

	2008	2009	2010	2011	2012	2013	2014	2015	2016	2017
MILIONS €										
I.CORRENTS	2.816,23	2.973,04	2.684,16	2.901,52	3.906,25	2.681,24	2.679,05	2.958,29	3.243,13	3.594,75
I.CAPITAL	59,98	167,21	145,16	164,53	43,85	38,81	100,94	18,21	14,03	21,08
I.FINANCERS	574,58	1.160,08	555,35	225,19	1.668,78	1.268,17	1.610,45	1.175,99	1.282,25	1.346,73
TOTAL	3.450,79	4.300,33	3.384,67	3.291,24	5.618,88	3.988,22	4.390,44	4.152,49	4.539,41	4.962,56



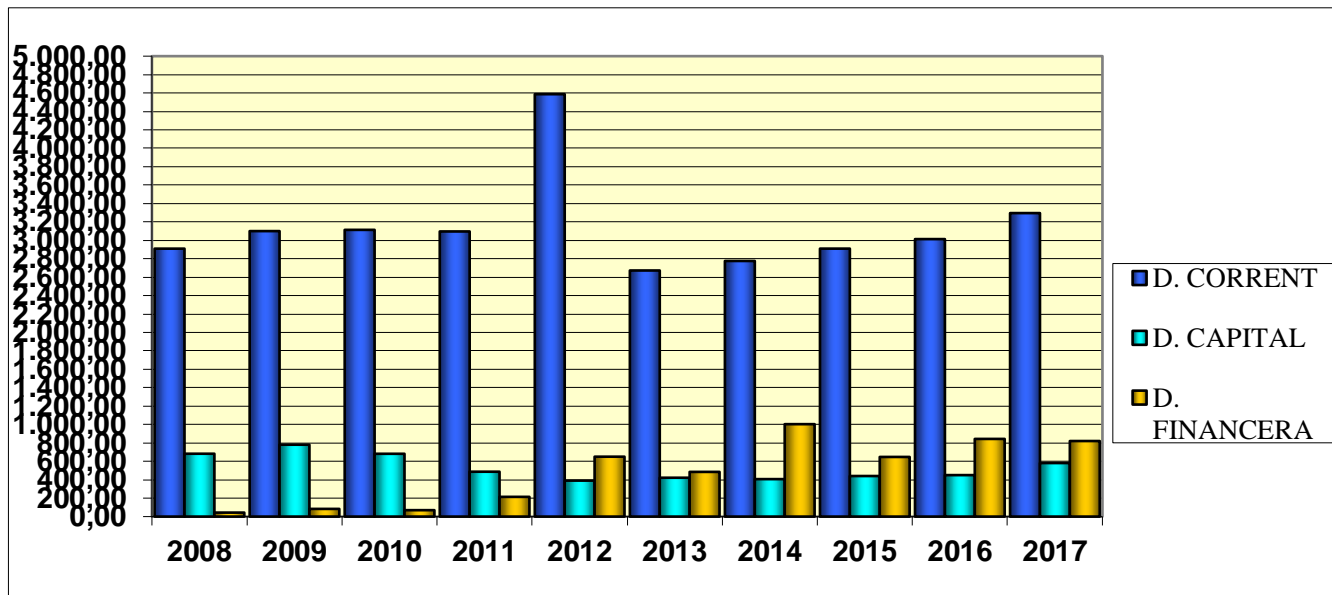
En l'exercici 2012 s'han comptabilitzat 841.415.214,72 € derivats de l'autorització de la Llei 10/2012, de concessió d'un crèdit extraordinari per a despeses inajornades.

Font: Intervenció General



OBLIGACIONS RECONEGUDES PER DESPESA CORRENT I CAPITAL CAIB

MILIONS €	2008	2009	2010	2011	2012	2013	2014	2015	2016	2017
D. CORRENT	2.909,68	3.100,32	3.113,73	3.096,43	4.586,96	2.672,51	2.775,96	2.910,01	3.013,38	3.295,81
D. CAPITAL	682,68	780,69	682,09	487,39	390,84	421,96	406,86	440,56	450,40	581,55
D. FINANCERA	43,35	83,55	69,69	214,28	650,52	485,45	1.003,66	647,79	843,49	820,58
TOTAL	3.635,71	3.964,56	3.865,51	3.798,10	5.628,32	3.579,92	4.186,48	3.998,36	4.307,27	4.697,94



En l'exercici 2012 s'han comptabilitzat 841.415.214,72 € derivats de l'autorització de la Llei 10/2012, de concessió d'un crèdit extraordinari per a despeses ir

Font: Intervenció General

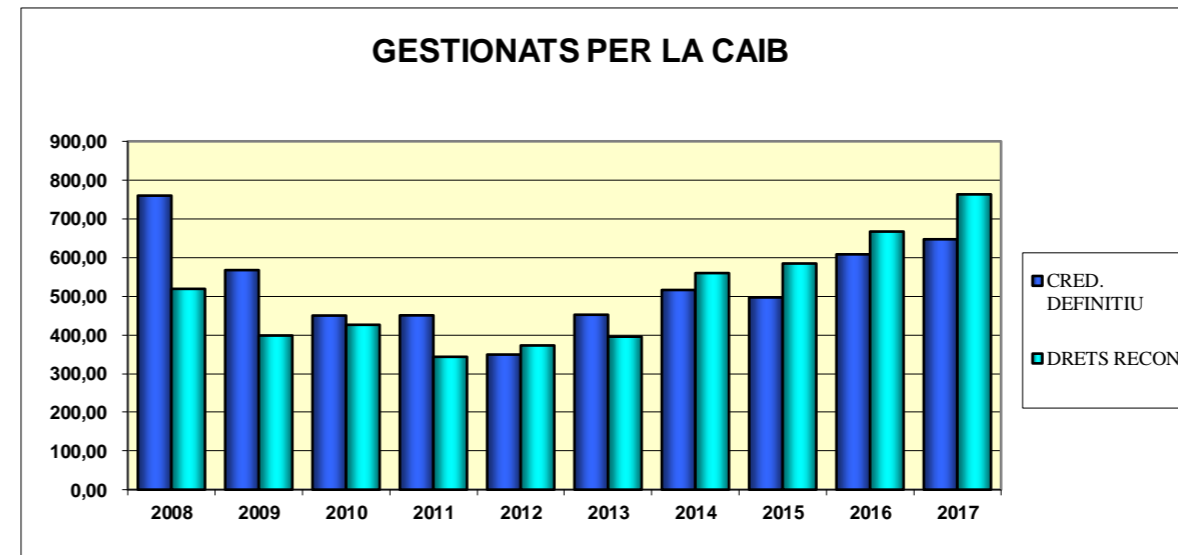
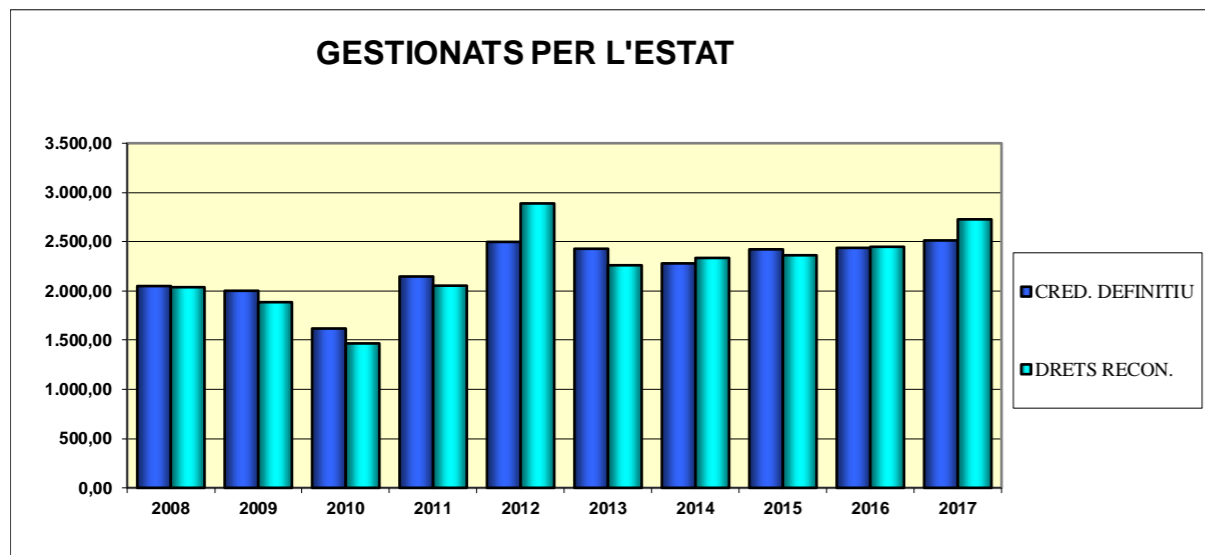
DRETS RECONEGUTS PER TRIBUTS CEDITS CAIB

GESTIONATS PER L' ESTAT (1)

	INGRESSOS		
	CRED. DEFINITIU	DRETS RECON.	% EXECUCIÓ
2008	2.049,30	2.037,76	99,44
2009	2.001,43	1.885,63	94,21
2010	1.618,20	1.466,78	90,64
2011	2.146,37	2.053,37	95,67
2012	2.497,71	2.888,42	115,64
2013	2.428,22	2.260,64	93,10
2014	2.279,60	2.334,93	102,43
2015	2.422,42	2.362,15	97,51
2016	2.437,35	2.448,19	100,44
2017	2.512,75	2.726,81	108,52

GESTIONATS PER LA CAIB (2)

	INGRESSOS		
	CRED. DEFINITIU	DRETS RECON.	% EXECUCIÓ
2008	759,71	518,83	68,29
2009	567,27	398,25	70,20
2010	449,86	426,01	94,70
2011	450,39	343,26	76,21
2012	349,07	372,62	106,75
2013	451,98	395,32	87,46
2014	515,92	559,58	108,46
2015	496,72	584,34	117,64
2016	608,00	666,87	109,68
2017	646,92	762,99	117,94



(1) **Gestionats per l'Estat:** IRPF, Patrimoni, IVA, Imposts especials i, a partir de 2016, impost sobre depòsits bancaris

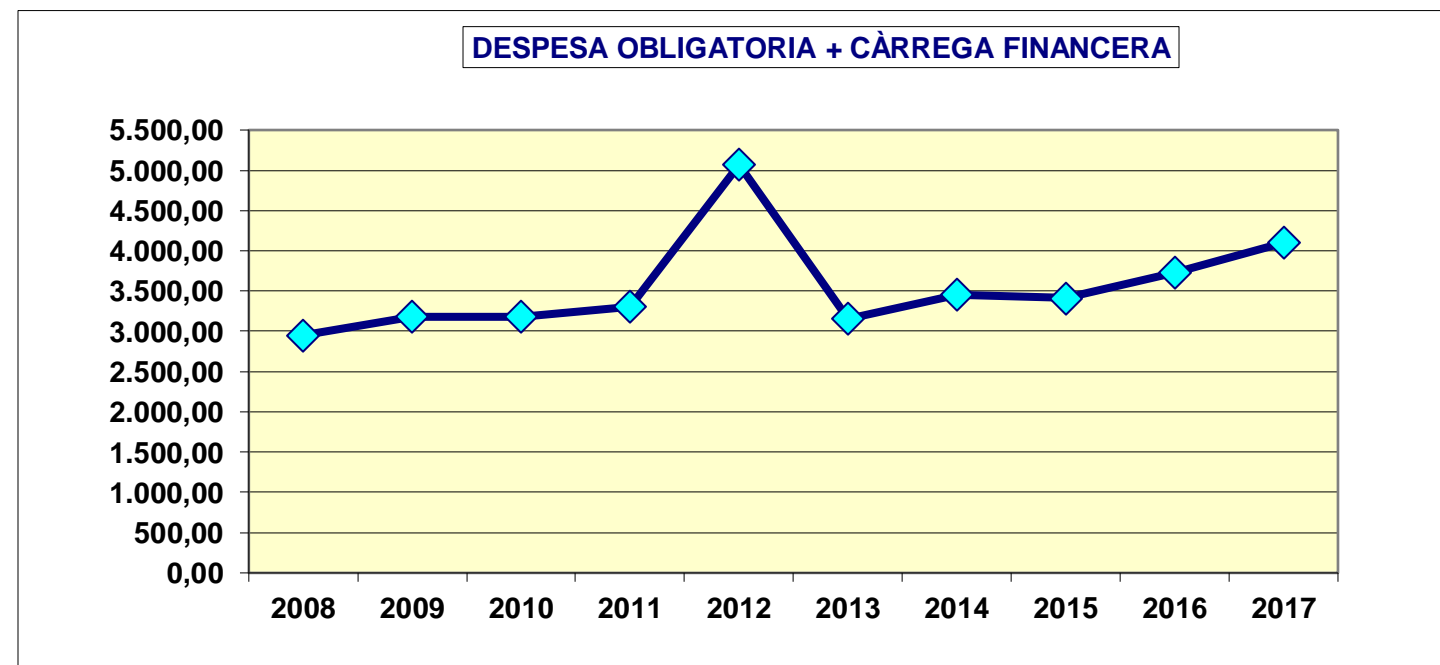
(2) **Gestionats per la CAIB:** Imposts successions i donacions, transmissions, actes jurídics i taxes del joc

Font: Intervenció General

OBLIGACIONS RECONEGUDES: DESPESES OBLIGATÒRIES CAIB

MILIONS €

CAPÍTOL	2008	2009	2010	2011	2012	2013	2014	2015	2016	2017
1	639,55	673,59	655,12	633,79	583,39	581,98	598,77	626,01	649,48	689,78
2	101,79	98,99	92,60	80,60	78,29	74,15	75,54	78,52	79,55	90,06
4	2.105,65	2.261,58	2.290,28	2.265,36	3.701,50	1.790,59	1.874,82	2.061,52	2.193,63	2.410,57
Ds. obligatories	2.846,99	3.034,16	3.038,00	2.979,75	4.363,18	2.446,72	2.549,13	2.766,05	2.922,66	3.190,41
3	62,69	66,16	75,73	116,68	223,78	225,79	226,83	143,96	90,72	105,40
9	42,07	79,91	69,25	212,94	480,90	485,45	675,74	501,76	709,61	804,89
Càrrega Financera	104,76	146,07	144,98	329,62	704,68	711,24	902,57	645,72	800,33	910,29
Desp. Obl.+ Càrrega Fin.	2.951,75	3.180,23	3.182,98	3.309,37	5.067,86	3.157,96	3.451,70	3.411,77	3.722,99	4.100,70
% s/ obligacions totals	81,19%	80,22%	82,34%	87,13%	90,04%	88,21%	82,45%	85,33%	86,44%	87,29%



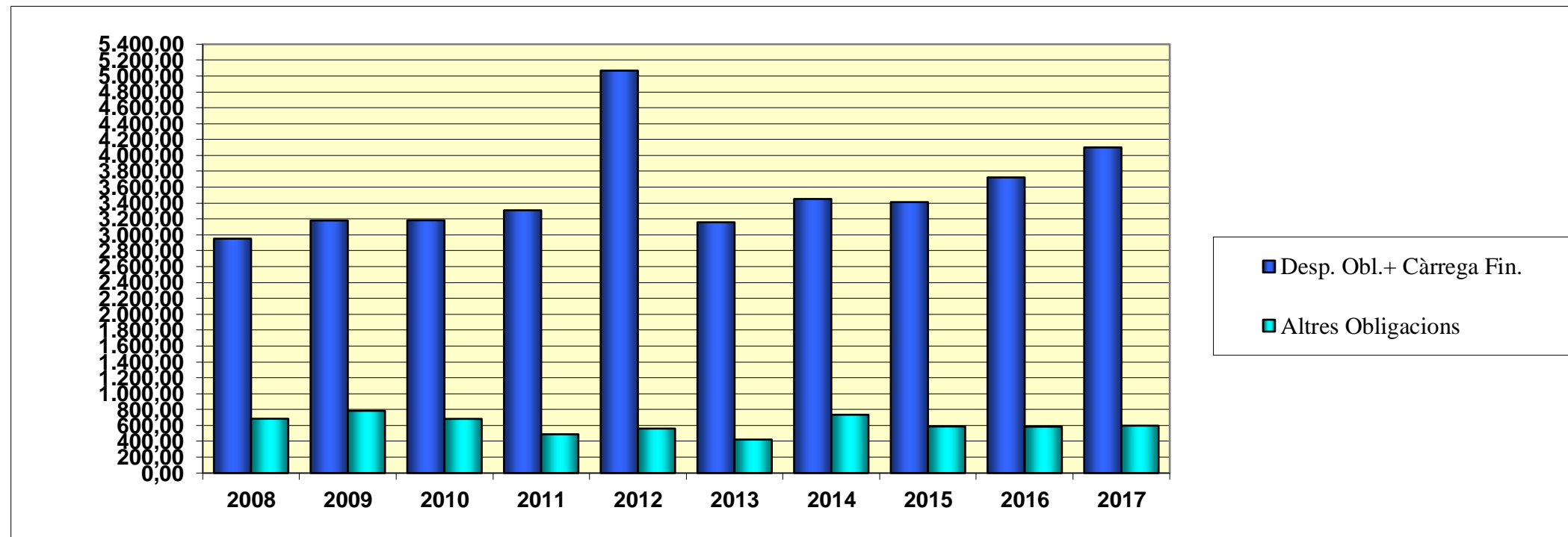
NOTES:

- En l'exercici 2012 s'han comptabilitzat 841.415.214,72 € derivats de l'autorització de la Llei 10/2012, de concessió d'un crèdit extraordinari per a despeses inajornables.
- A partir de 2013 canvia el criteri en la comptabilització dels fons negatius del sistema de finançament que passen a comptabilitzar-se com a menor ingrés.

Font: Intervenció General

OBLIGACIONS RECONEGUDES: DESPESES DE LLIURE DISPOSICIÓ CAIB

MILIONS €	2008	2009	2010	2011	2012	2013	2014	2015	2016	2017
Desp. Obl.+ Càrrega Fin.	2.951,75	3.180,23	3.182,98	3.309,37	5.067,86	3.157,96	3.451,70	3.411,77	3.722,99	4.100,70
Altres Obligacions	683,96	784,33	682,53	488,73	560,47	421,96	734,78	586,59	584,28	597,24
TOTAL	3.635,71	3.964,56	3.865,51	3.798,10	5.628,32	3.579,92	4.186,48	3.998,36	4.307,27	4.697,94

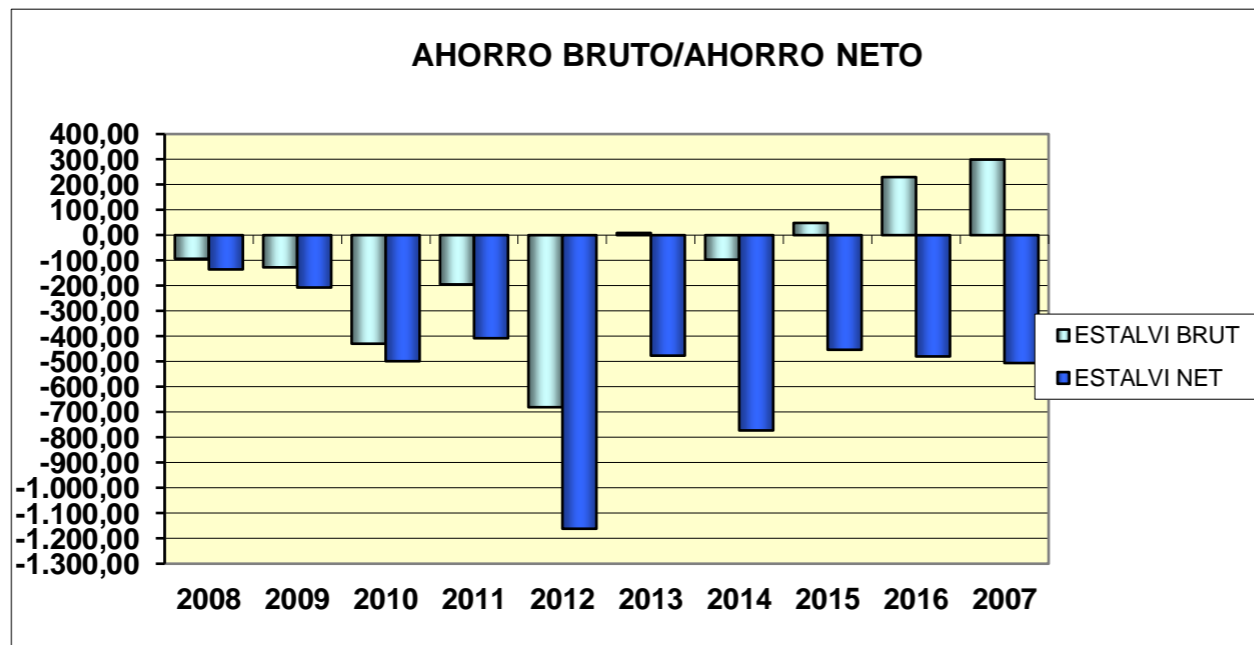


NOTES:

1. En l'exercici 2012 s'han comptabilitzat 841.415.214,72 € derivats de l'autorització de la Llei 10/2012, de concessió d'un crèdit extraordinari per a despeses inajornables.
2. A partir de 2013 canvia el criteri en la comptabilització dels fons negatius del sistema de finançament que passen a comptabilitzar-se com a menor ingrés.

ESTALVI BRUT / ESTALVI NET CAIB

MILIONS €	2008	2009	2010	2011	2012	2013	2014	2015	2016	2007
INGRESSOS CORRENTS	2.816,23	2.973,04	2.684,16	2.901,52	3.906,25	2.681,24	2.679,05	2.958,29	3.243,13	3.594,75
DESPESES CORRENTS	2.909,68	3.100,32	3.113,73	3.096,43	4.586,96	2.672,51	2.775,96	2.910,01	3.013,38	3.295,81
ESTALVI BRUT	-93,45	-127,28	-429,57	-194,91	-680,71	8,73	-96,91	48,28	229,75	298,94
- AMORTITZACIONS CAPITAL	42,07	79,91	69,25	212,94	480,90	485,45	675,74	501,76	709,61	804,89
ESTALVI NET	-135,52	-207,19	-498,82	-407,85	-1.161,60	-476,72	-772,65	-453,48	-479,86	-505,95



En l'exercici 2012 s'han comptabilitzat 841.415.214,72 € derivats de l'autorització de la Llei 10/2012, de concessió d'un crèdit extraordinari per a despeses inajornables.

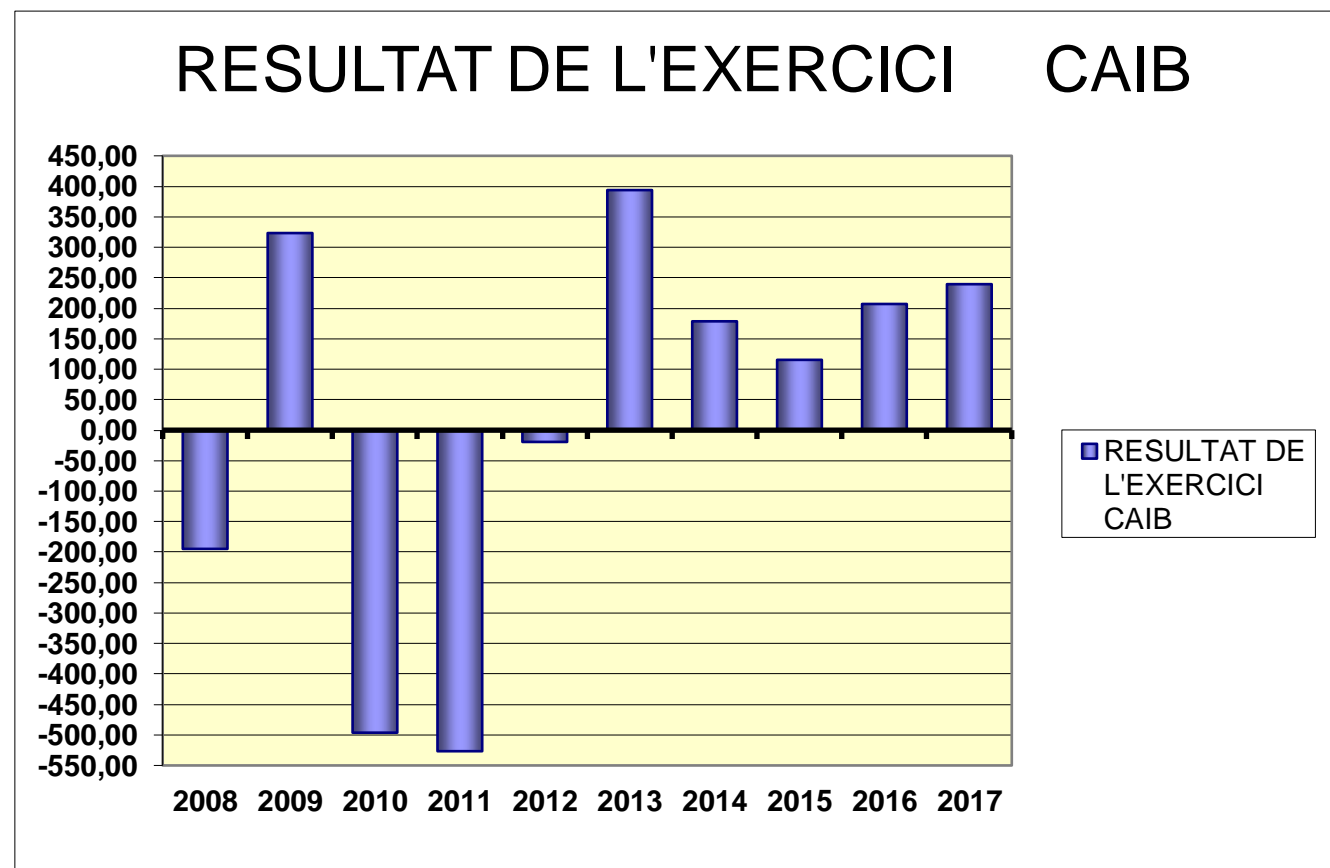
Font: Intervenció General



RESULTAT DE L'EXERCICI CAIB

MILIONS €

	2008	2009	2010	2011	2012	2013	2014	2015	2016	2017
DRETS RECONEGUTS	3.450,78	4.300,32	3.384,56	3.291,22	5.618,88	3.988,22	4.390,44	4.152,49	4.539,41	4.962,56
ANULAC. Ex.TANCATS	9,83	12,45	15,26	19,73	9,85	14,49	25,41	38,78	25,16	25,16
OBLIGA. RECONEGUDES	3.635,71	3.964,56	3.865,51	3.798,10	5.628,32	3.579,92	4.186,48	3.998,36	4.307,27	4.697,94
TOTAL	-194,76	323,31	-496,21	-526,61	-19,29	393,81	178,55	115,35	206,98	239,46

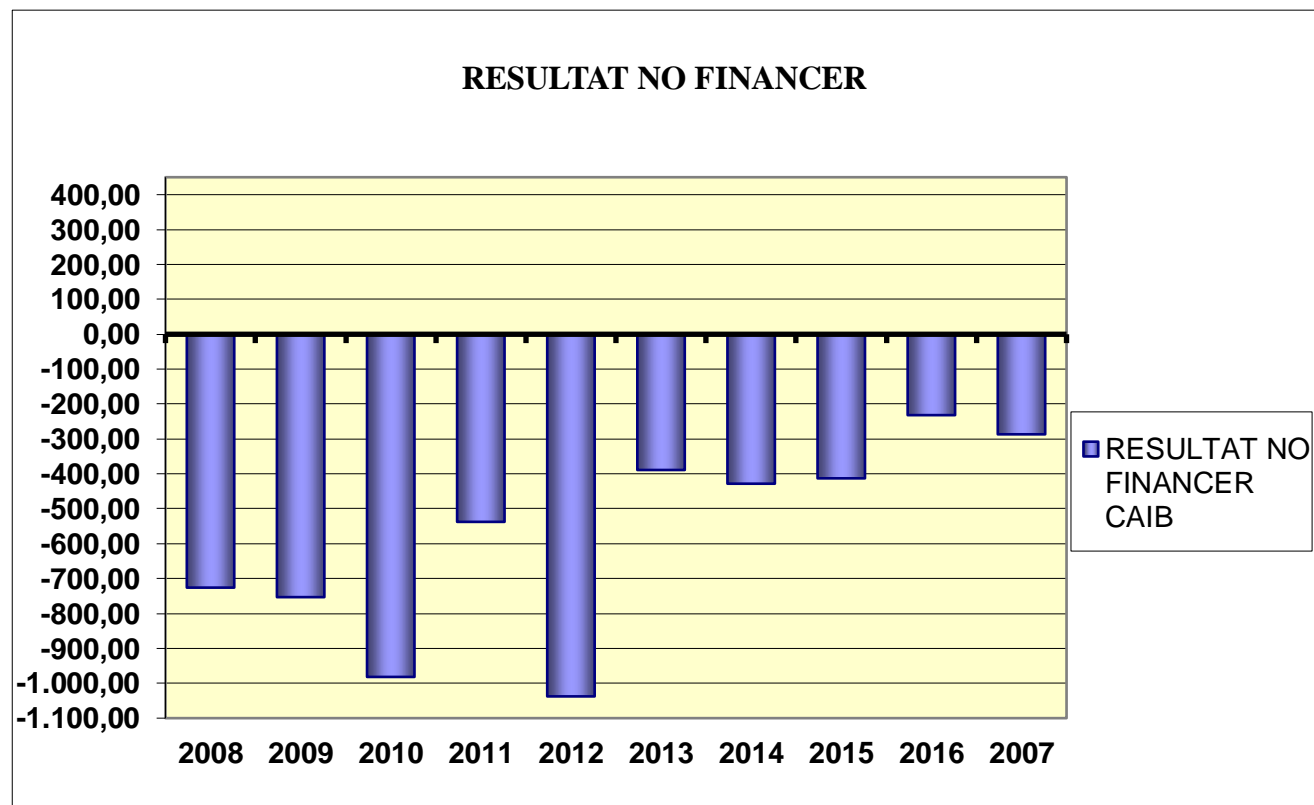


En l'exercici 2012 s'han comptabilitzat 841.415.214,72 € derivats de l'autorització de la Llei 10/2012, de concessió d'un crèdit extraordinari per a despeses inajornables.

Font: Intervenció General

RESULTAT NO FINANCER CAIB

MILIONS €	2008	2009	2010	2011	2012	2013	2014	2015	2016	2007
DRETS R. NO FINANCERS	2.876,20	3.140,24	2.829,21	3.066,03	3.950,03	2.720,05	2.779,99	2.976,50	3.257,16	3.615,83
ANULAC. Ex.TANCATS	9,83	12,45	15,26	19,73	9,85	14,49	25,41	38,78	25,16	25,16
OBLIGA. R. NO FINANCERES	3.592,36	3.881,01	3.795,82	3.583,82	4.977,80	3.094,47	3.182,82	3.350,57	3.463,78	3.877,36
TOTAL	-725,99	-753,22	-981,87	-537,52	-1.037,62	-388,91	-428,24	-412,85	-231,78	-286,69



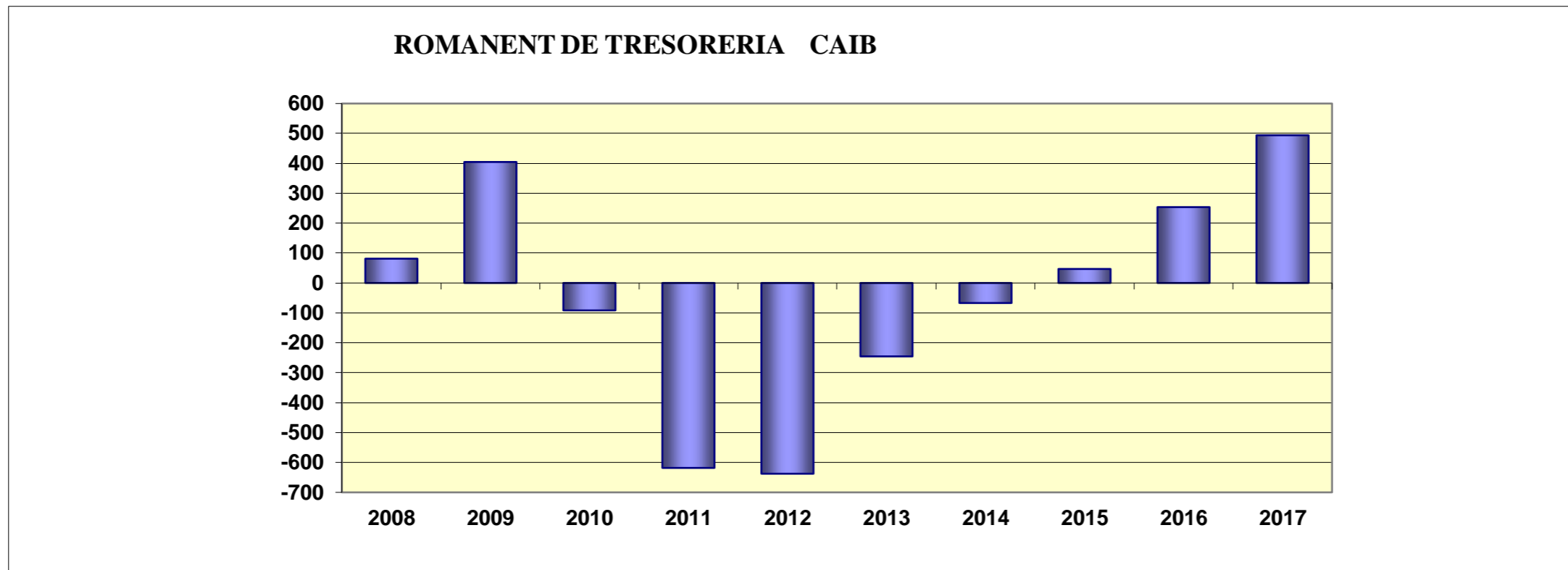
En l'exercici 2012 s'han comptabilitzat 841.415.214,72 € derivats de l'autorització de la Llei 10/2012, de concessió d'un crèdit extraordinari per a despeses inajornables.

Font: Intervenció General



ROMANENT DE TRESORERIA CAIB

2008	2009	2010	2011	2012	2013	2014	2015	2016	2017
81,23	404,54	-91,68	-618,29	-637,66	-245,4	-66,96	46,87	253,64	493,85



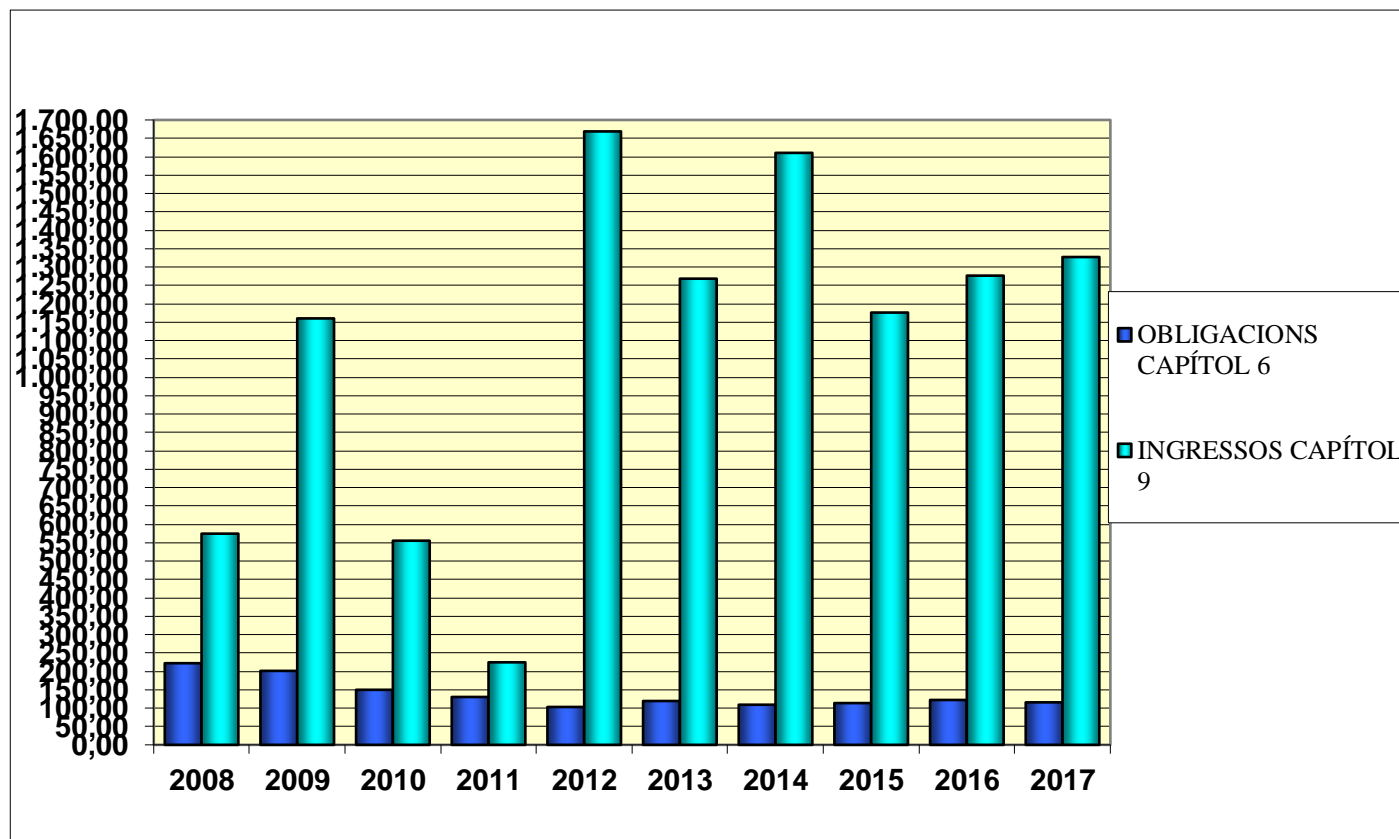
NOTES:

1. Romanent de Tresoreria no ajustat amb les xifres de recaptació incerta.
2. En l'exercici 2012 s'han comptabilitzat 841.415.214,72 € derivats de l'autorització de la Llei 10/2012, de concessió d'un crèdit extraordinari per a despeses inajornables.



COMPARATIVA INVERSIONS / ENDEUTAMENT CAIB

MILIONS €	2008	2009	2010	2011	2012	2013	2014	2015	2016	2017
OBLIGACIONS CAPÍTOL 6	222,06	201,20	149,72	130,21	103,01	119,23	109,12	113,57	122,05	115,57
INGRESSOS CAPÍTOL 9	574,53	1.160,08	555,35	224,50	1.668,78	1.268,17	1.610,45	1.175,99	1.276,50	1.327,14
% FINANCIACIÓ	258,73%	576,58%	370,93%	172,41%	1620,02%	1063,63%	1475,85%	1035,48%	1045,88%	1148,34%
DIFERENCIA	-352,47	-958,88	-405,63	-94,29	-1.565,77	-1.148,94	-1.501,33	-1.062,42	-1.154,45	-1.211,57



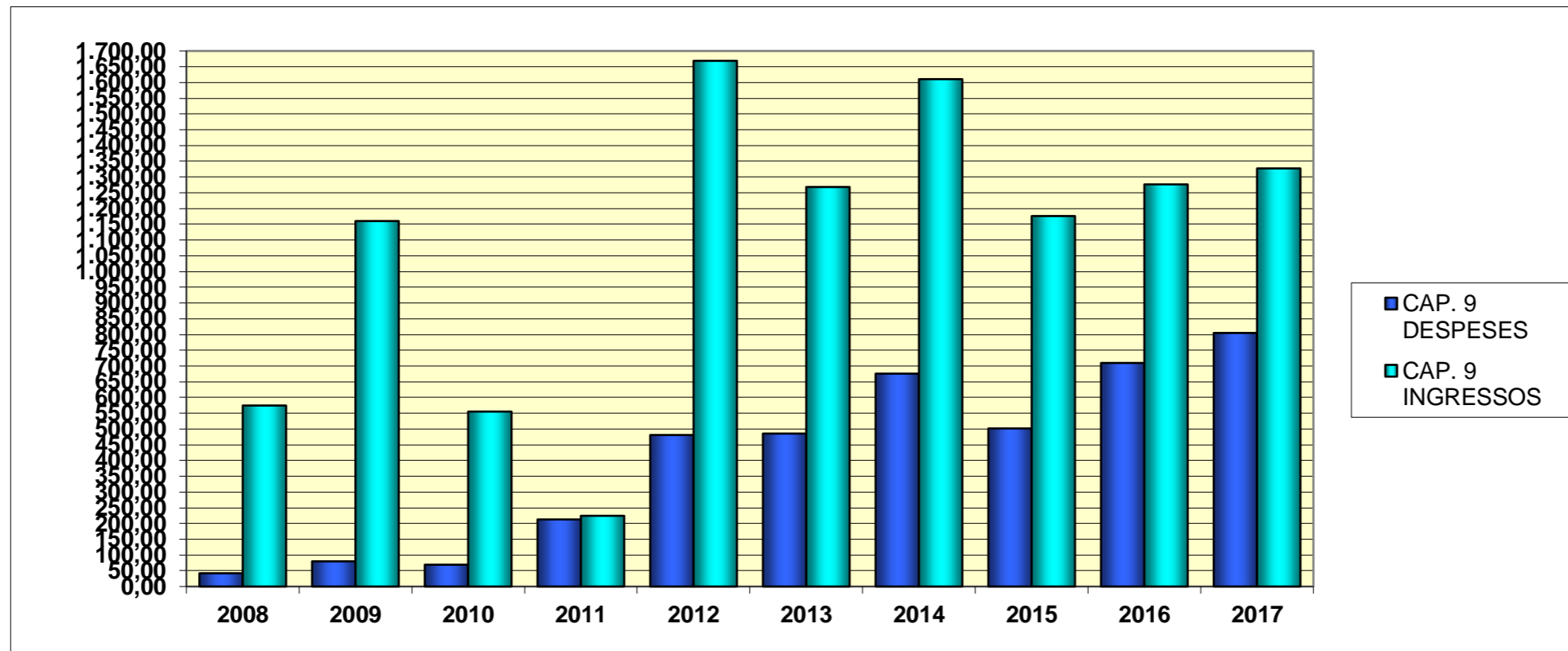
NOTA.

El capítol 9 inclou els ingressos derivats de l'endeutament concertat pel finançament de pagaments a proveïdors a partir de l'any 2012

Font: Intervenció General

EVOLUCIÓ DEL CAPÍTOL 9 CAIB

MILIONS €	2008	2009	2010	2011	2012	2013	2014	2015	2016	2017
CAP. 9 DESPESES	42,07	79,91	69,25	212,94	480,90	485,45	675,74	501,76	709,61	804,89
CAP. 9 INGRESSOS	574,53	1.160,08	555,35	224,50	1.668,78	1.268,17	1.610,45	1.175,99	1.276,50	1.327,14
DIFERENCIA	532,46	1.080,17	486,10	11,56	1.187,89	782,72	934,71	674,23	566,89	522,25



NOTA.

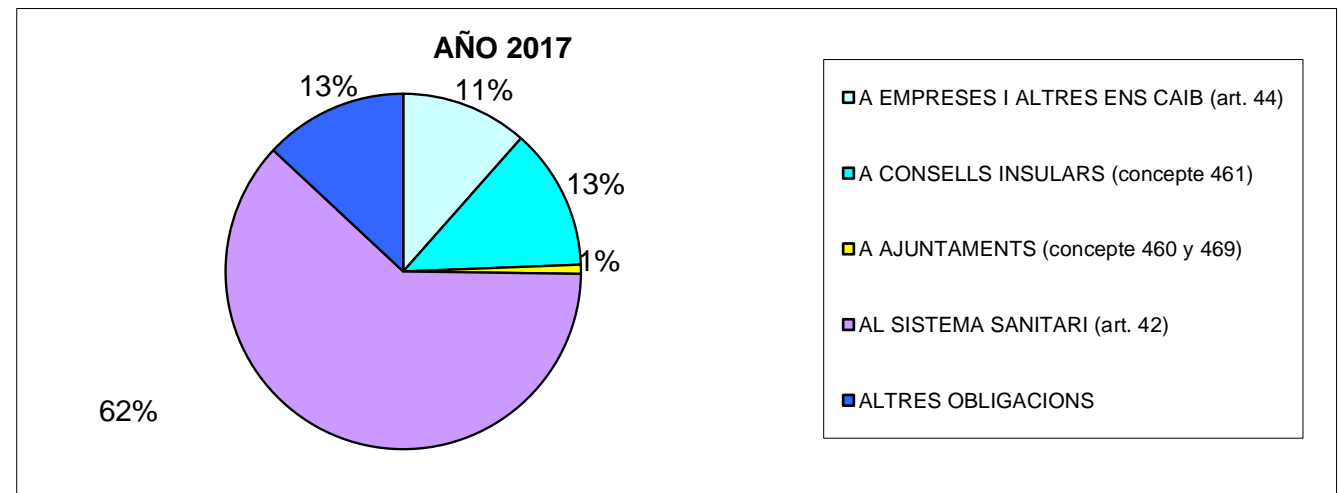
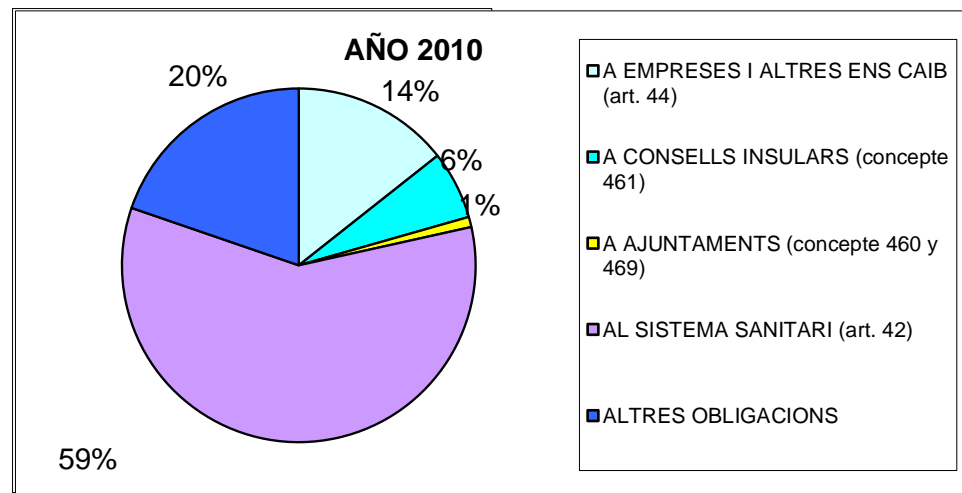
El capítol 9 inclou els ingressos derivats de l'endeutament concertat pel finançament de pagaments a proveïdors a partir de l'any 2012.

Font: Intervenció General

DISTRIBUCIÓ OBLIGACIONS DEL CAPÍTUL 4 CAIB

MILIONS €

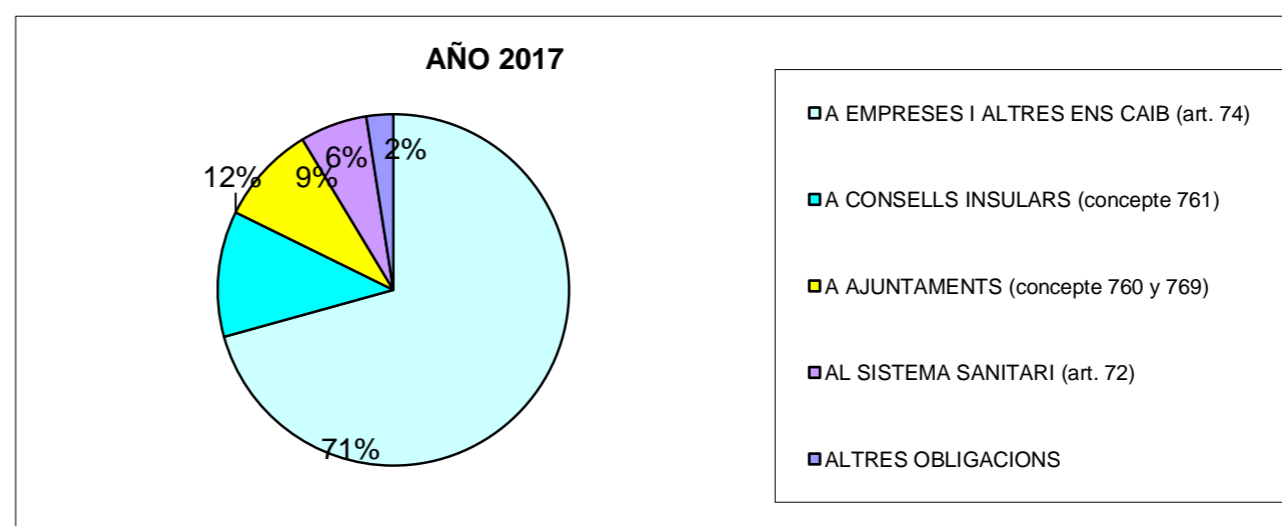
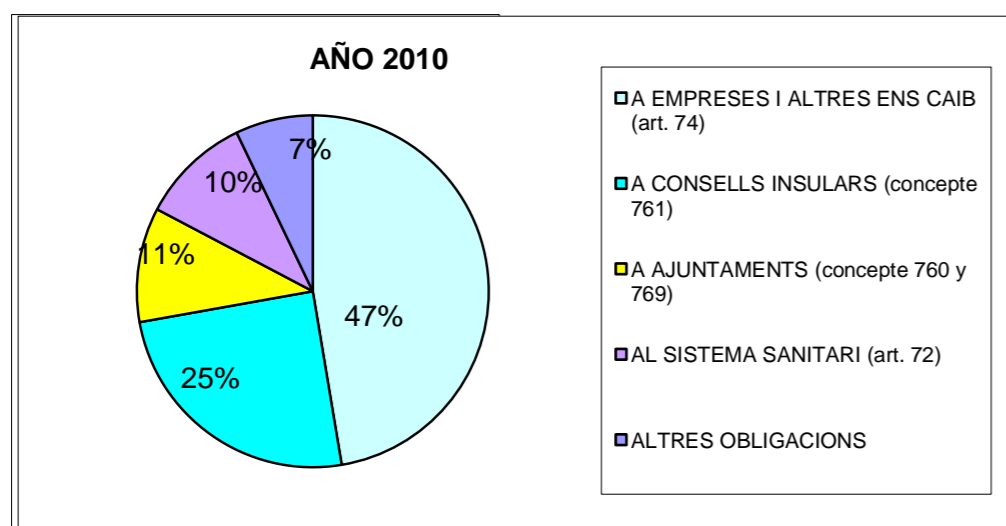
	2008	2009	2010	2011	2012	2013	2014	2015	2016	2017
OBLIGACIONS CAPÍTOL 4	2.105,65	2.261,58	2.290,28	2.265,36	3.701,50	1.790,59	1.874,82	2.061,52	2.193,63	2.410,57
A EMPRESES I ALTRES ENS CAIB (art. 44)	274,52	329,71	328,82	276,60	259,29	231,48	241,54	261,67	253,66	277,74
A CONSELLS INSULARS (concepte 461)	121,13	137,75	142,67	124,20	137,44	145,10	184,49	213,60	259,79	310,17
A AJUNTAMENTS (concepte 460 y 469)	20,28	27,20	21,43	22,10	14,49	10,49	10,65	80,21	24,72	19,98
AL SISTEMA SANITARI (art. 42)	1.181,62	1.244,44	1.345,30	879,44	1.724,05	1.154,80	1.185,14	1.306,83	1.368,89	1.488,04
ALTRES OBLIGACIONS	508,10	522,48	452,06	963,02	1.566,23	248,72	253,00	199,21	286,57	314,64



Font: Intervenció General

DISTRIBUCIÓ OBLIGACIONS DEL CAPÍTOL 7 CAIB

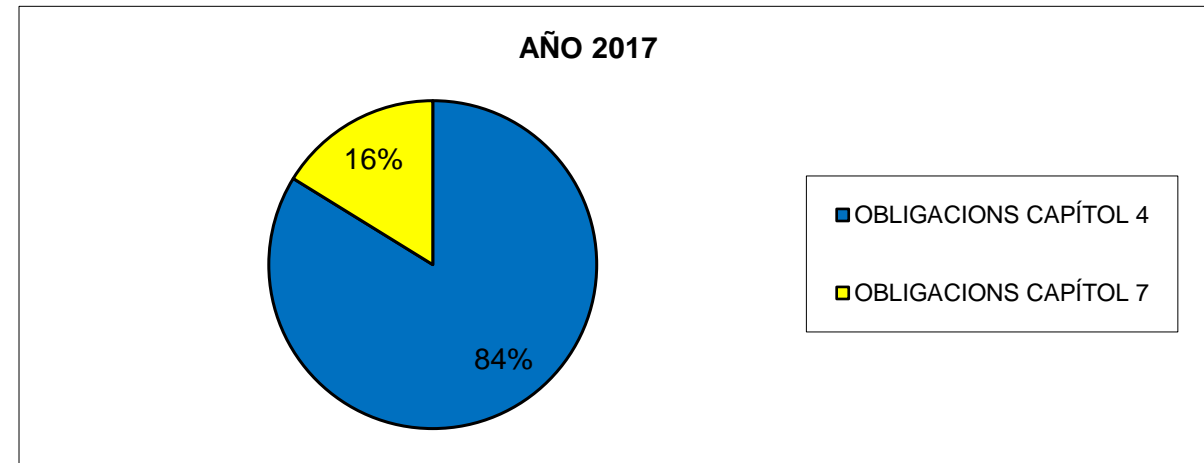
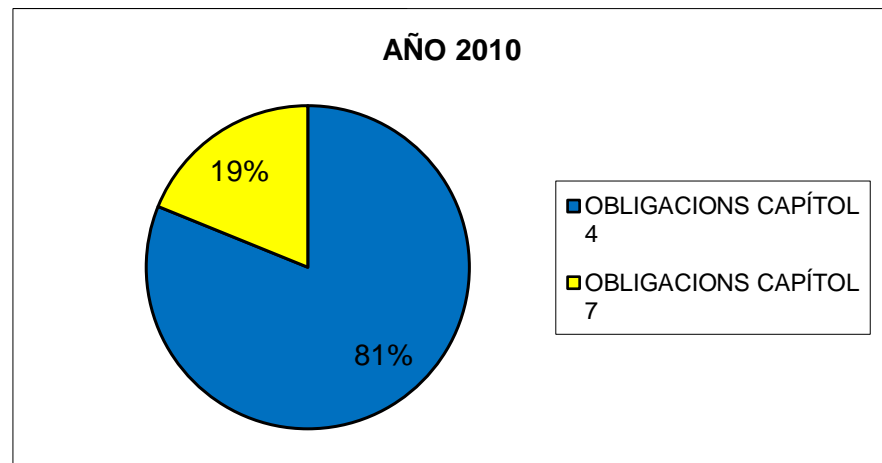
MILIONS €	2008	2009	2010	2011	2012	2013	2014	2015	2016	2017
OBLIGACIONS CAPÍTOL 7	460,62	579,49	532,37	357,18	287,83	302,73	297,74	326,99	328,35	465,98
A EMPRESES I ALTRES ENS CAIB (art. 74)	193,27	257,14	252,17	142,96	100,48	138,81	120,76	156,85	197,06	329,43
A CONSELLS INSULARS (concepte 761)	118,53	155,49	132,14	91,86	100,11	94,51	105,92	96,74	66,49	53,95
A AJUNTAMENTS (concepte 760 y 769)	59,85	72,82	56,04	49,27	40,93	32,94	29,58	39,06	28,54	42,31
AL SISTEMA SANITARI (art. 72)	51,94	51,77	54,13	25,09	26,11	21,29	25,72	25,50	27,66	28,79
ALTRES OBLIGACIONS	37,03	42,27	37,89	48,00	20,20	15,18	15,76	8,84	8,60	11,50



Font: Intervenció General

COMPARATIVA OBLIGACIONS CAPÍTOL 4 / CAPÍTOL 7 CAIB

MILIONS €	2008	2009	2010	2011	2012	2013	2014	2015	2016	2017
OBLIGACIONS CAPÍTOL 4	2.105,65	2.261,58	2.290,28	2.265,36	3.701,50	1.790,59	1.874,82	2.061,52	2.193,63	2.410,57
OBLIGACIONS CAPÍTOL 7	460,62	579,49	532,37	357,18	287,83	302,73	297,74	326,99	328,35	465,98
TOTAL OBLIGACIONS	2.566,27	2.841,07	2.822,65	2.622,54	3.989,33	2.093,32	2.172,56	2.388,51	2.521,98	2.876,55



Font: Intervenció General

TRANSFERENCIES A ENS DEPENDENTS CAIB

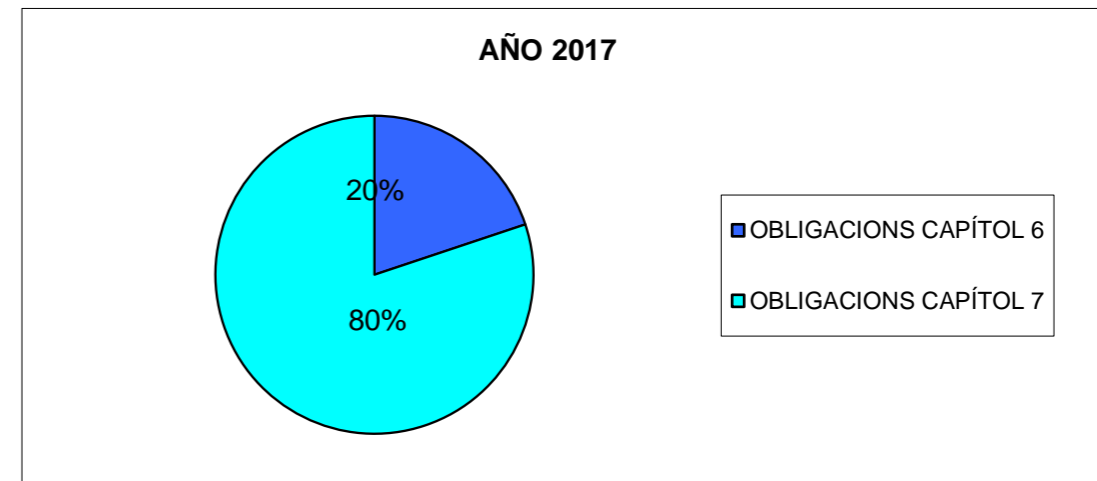
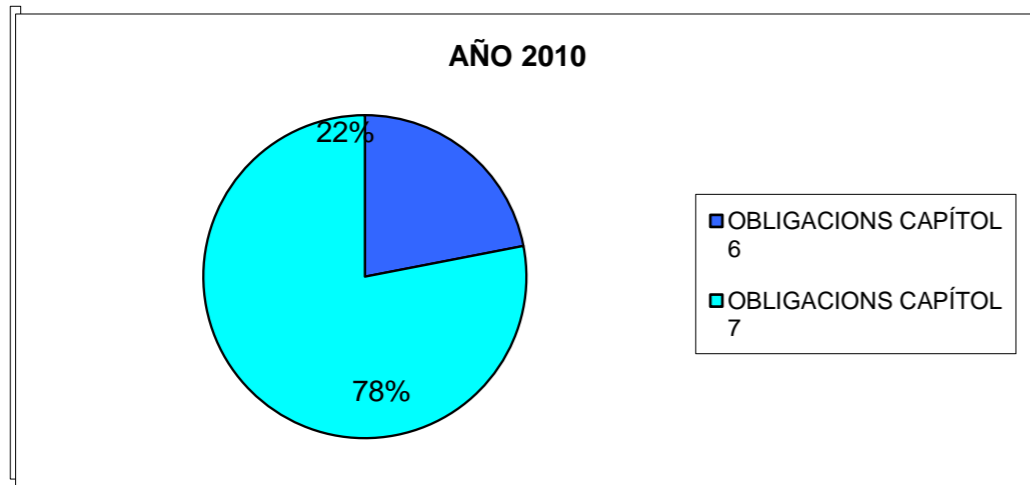
MILIONS €	2008	2009	2010	2011	2012	2013	2014	2015	2016	2017
OBLIG. EEPP I ENS CAIB Transf. Corrents (art.44)	274,52	329,71	328,82	276,60	259,29	231,48	241,54	261,67	253,66	277,74
OBLIG. EEPP I ENS CAIB Transf. de Capital (art.74)	193,27	257,14	252,17	142,96	100,48	138,81	120,76	156,85	197,06	329,43
TOTAL OBLIGACIONS	467,79	586,85	580,99	419,56	359,77	370,29	362,30	418,52	450,72	607,17



Font: Intervenció General

EVOLUCIÓ DESPESES D'INVERSIÓ CAIB

MILIONS €	2008	2009	2010	2011	2012	2013	2014	2015	2016	2017
OBLIGACIONS CAPÍTOL 6	222,06	201,20	149,72	130,21	103,01	119,23	109,12	113,57	122,05	115,57
OBLIGACIONS CAPÍTOL 7	460,62	579,49	532,37	357,18	287,83	302,73	297,74	326,99	328,35	465,98
TOTAL OBLIGACIONS	682,68	780,69	682,09	487,39	390,84	421,96	406,86	440,56	450,40	581,55

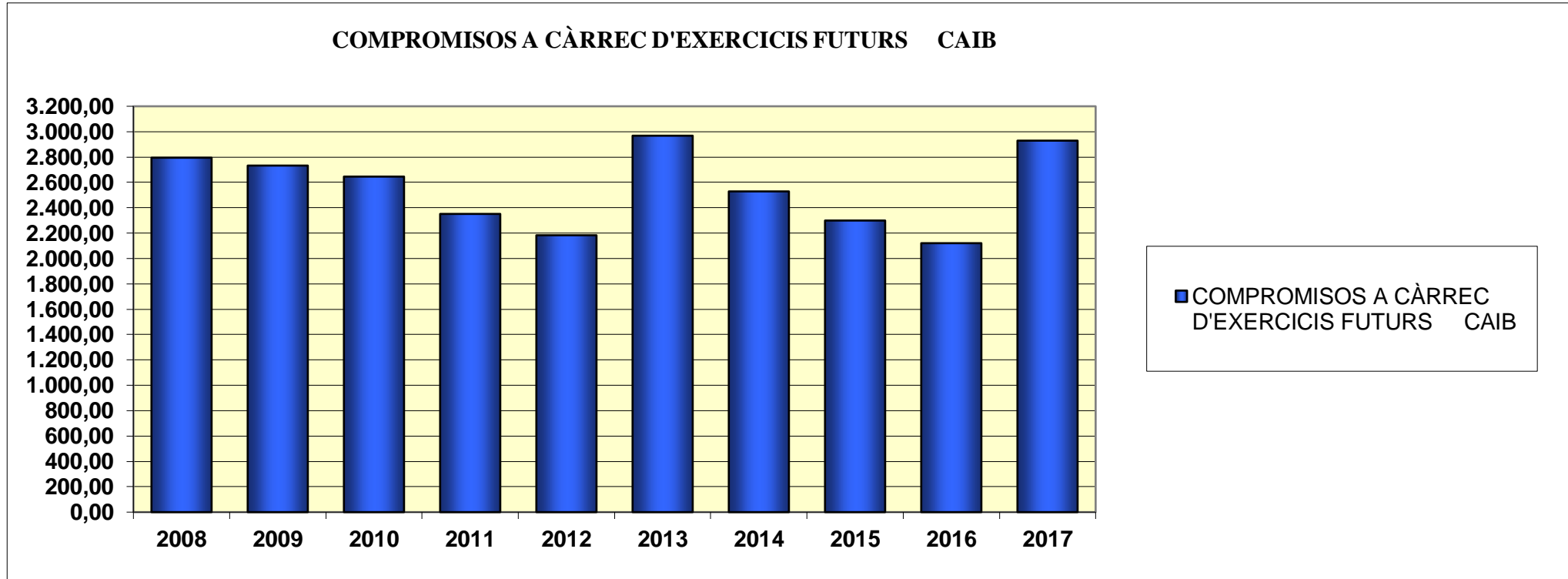


Font: Intervenció General

COMPROMISOS A CÀRREC D'EXERCICIS FUTURS CAIB

MILIONS €

	2008	2009	2010	2011	2012	2013	2014	2015	2016	2017
TOTAL	2.794,53	2.732,51	2.645,57	2.351,28	2.183,00	2.967,85	2.528,72	2.299,06	2.120,57	2.929,09



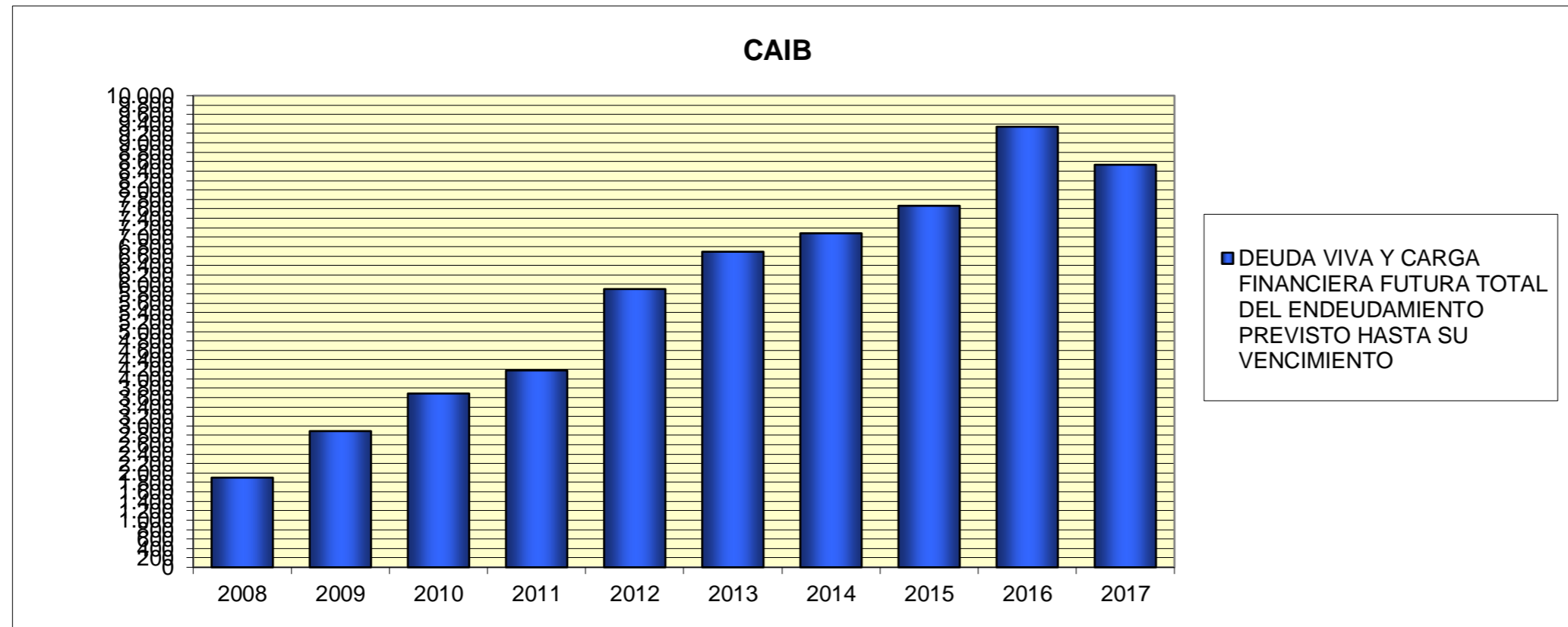
Font: Intervenció General

COMPROMISOS A CÀRREC D'EXERCICIS FUTURS DERIVATS DE L'ENDEUTAMENT

MILIONS €

CAIB	2008	2009	2010	2011	2012	2013	2014	2015	2016	2017
DEUTE VIU	1.426,28	2.254,47	2.900,74	3.317,79	4.555,94	5.346,08	6.421,72	7.114,30	8.760,17	8.057,37
INTERESSOS (fins a venciment)	475,12	633,30	783,75	855,77	1.343,20	1.344,67	659,69	550,72	580,67	476,96
TOTAL CÀRREGA FINANCERA	1.901,40	2.887,77	3.684,49	4.173,56	5.899,14	6.690,75	7.081,41	7.665,02	9.340,84	8.534,33

IBSA	2008	2009	2010	2011	2012	2013	2014	2015	2016	2017
DEUTE VIU	60,00	60,00	58,12	56,25	56,22	54,03	51,85	49,69	47,59	45,49
INTERESSOS (fins a venciment)	39,36	30,21	28,28	26,05	22,57	19,83	15,12	14,20	10,09	7,35
TOTAL CÀRREGA FINANCERA	99,36	90,21	86,40	82,30	78,79	73,86	66,97	63,89	57,68	52,84



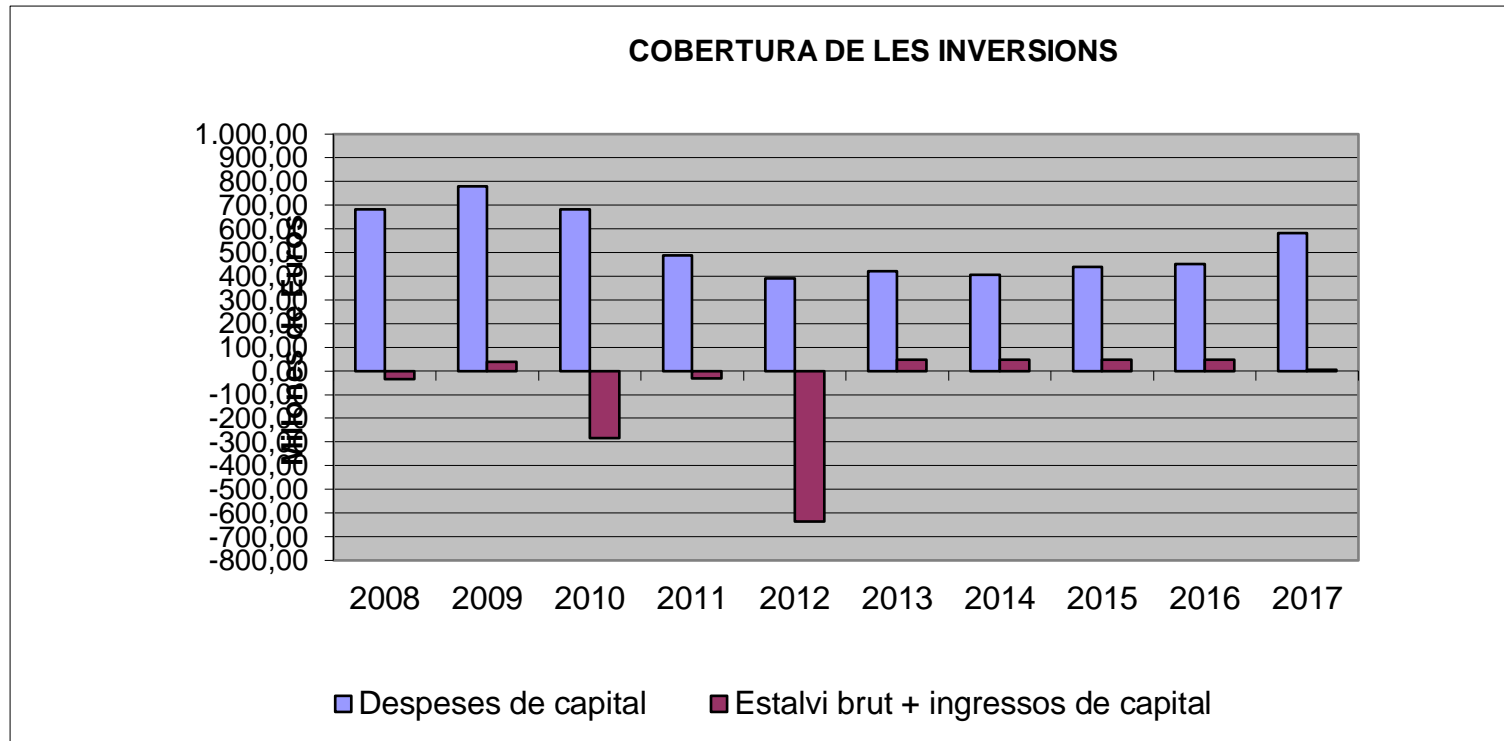
Font: Intervenció General



MILIONS €

COBERTURA DE LES INVERSIONS CAIB

	2008	2009	2010	2011	2012	2013	2014	2015	2016	2017
Despeses de capital	682,68	780,69	682,09	487,39	390,84	421,96	406,86	440,56	450,40	581,55
Estalvi brut + ingressos de capital	-33,47	39,93	-284,41	-30,38	-636,86	47,54	47,54	47,54	47,54	4,03
Saldo no financer	-716,15	-740,76	-966,50	-517,77	-1.027,70	-374,42	-359,32	-393,02	-402,86	-577,52



Font: Intervenció General



FINANÇAMENT AUTONÒMIC 2009-2015

Finançament per exercicis

ANY	LLIURAMENTS A COMPTE	LIQUIDACIÓ	TOTAL
	(Ingressos any n)	(Ingressos any $n + 2$)	
2009	2.089.174.643,49	0,00	2.089.174.643,49
2010	1.831.333.159,84	429.057.285,86	2.260.390.445,70
2011	1.687.046.002,73	188.886.570,43	1.875.932.573,16
2012	1.621.022.590,83	489.645.098,35	2.110.667.689,18
2013	1.518.810.857,74	553.919.566,12	2.072.730.423,86
2014	1.491.326.111,11	678.160.943,57	2.169.487.054,68
2015	1.566.868.136,96	709.705.111,93	2.276.573.248,89

Font: Intervenció General

FINANÇAMENT AUTONÒMIC

Comptabilitzat per exercici: lliuraments a compte any *n* + liquidació any *n-2*

ANY	LLIURAMENTS A COMPTE	LIQUIDACIÓ (any <i>n-2</i>)	LIQUID. NEGATIVES	TOTAL	
2009	2.089.174.643,49	104.439.860,32	-69.797.142,85	2.123.817.360,96	(1)
2010	1.831.333.160,16	0,00		1.831.333.160,16	(2)
2011	1.687.046.002,73	0,00	-32.410.245,48	1.654.635.757,25	(2)(3)
2012	1.621.022.590,83	429.057.285,86	-30.801.926,52	2.019.277.950,17	(4)
2013	1.518.810.857,74	188.886.570,43	-30.801.926,52	1.676.895.501,65	(4)
2014	1.491.326.111,11	489.645.098,35	-30.801.926,52	1.950.169.282,94	(4)
2015	1.566.868.136,96	553.919.566,12	-12.683.126,52	2.108.104.576,56	(4)
2016	1.512.941.900,00	678.160.943,57	-35.675.561,04	2.155.427.282,53	(4)
2017	1.717.584.399,42	709.705.111,93	-12.683.160,00	2.414.606.351,35	(4)

Font: Intervenció General

- (1) Liquidació negativa per descompte d'ingressos a compte 2007.
- (2) Les liquidacions de 2008 i de 2009 són zero perquè es compensen part de les liquidacions de l'IVA que resulten negatives.
 Liquidació de l'IVA de 2008: -254.076.860 €. Es compensen 92.025.640 € l'any 2008 i la resta, 162.051.220 €, els anys següents.
 Liquidació de l'IVA de 2009: -360.201.840,21 €. Es compensen 181.824.034,51 € l'any 2009 i la resta, 178.377.805,70 €, els anys següents.
- (3) Liquidació negativa per compensació de la liquidació negativa de l'IVA de 2008.
- (4) Liquidacions negatives per compensació de les liquidacions negatives de l'IVA de 2008 i 2009.