

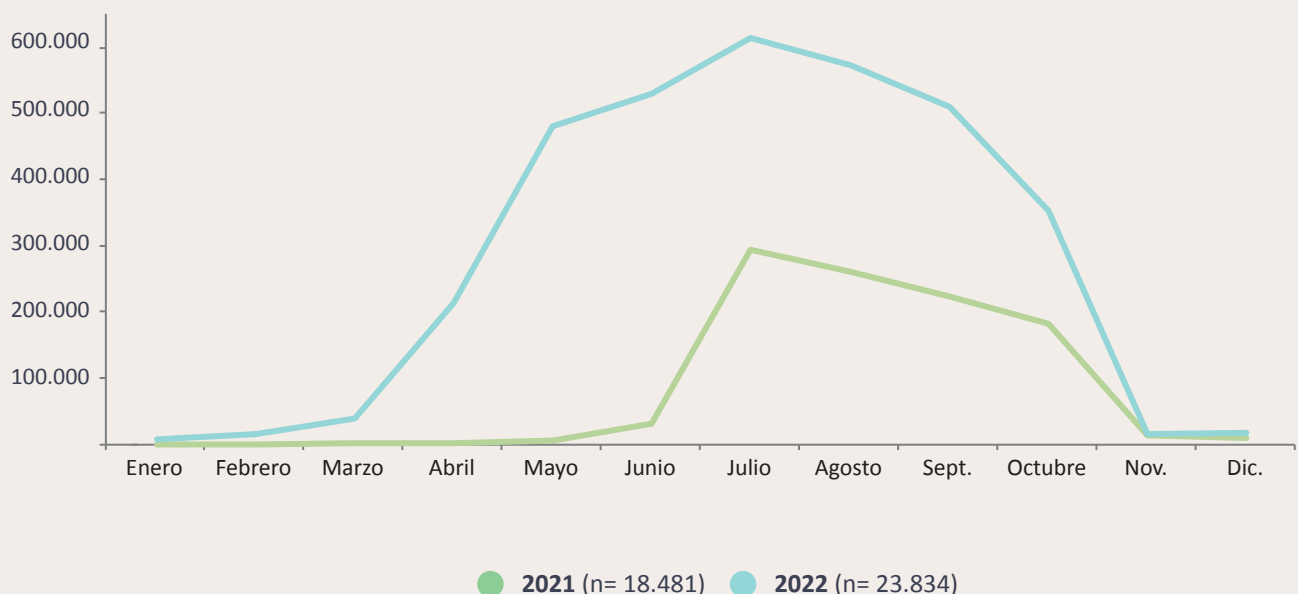
## Turistas británicos en Illes Balears. 2022

Perfil de los turistas residentes en Reino Unido que han pernoctado en Illes Balears durante 2022 (con Illes Balears como destino principal de sus viajes).

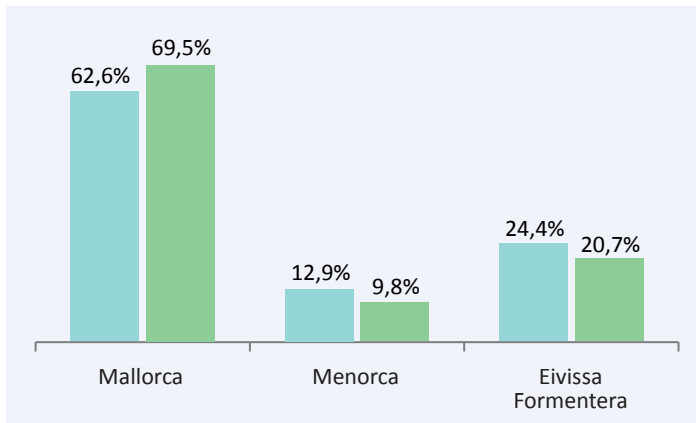
Fuente de los datos: AETIB a partir de los microdatos de las operaciones FRONTUR y EGATUR del IBESTAT y el INE. Los datos de 2022 son provisionales.

	Turistas británicos			Total turistas 2022
	2022	% Variación 2022/2021	% Sobre el total de turistas	
<b>Número de turistas</b>	3.369.803	226,4%	20,5%	16.475.580
<b>Número de pernoctaciones</b>	22.002.920	188,4%	20,3%	108.351.789
<b>Estancia media</b>	6,5	-11,6%	-	6,6
<b>Gasto turístico (€)</b>	3.714.269.230	211,0%	21,4%	17.316.414.349
Gasto en paquete turístico	1.466.858.579	353,0%	33,0%	4.441.231.115
Gasto en origen	816.287.575	239,8%	16,9%	4.834.731.751
Gasto en destino	1.431.123.076	127,0%	17,8%	8.040.451.484
<b>Gasto por persona y día (€)</b>	168,8	7,8%	-	159,8
<b>Gasto por persona (€)</b>	1.102,2	-4,7%	-	1.051,0

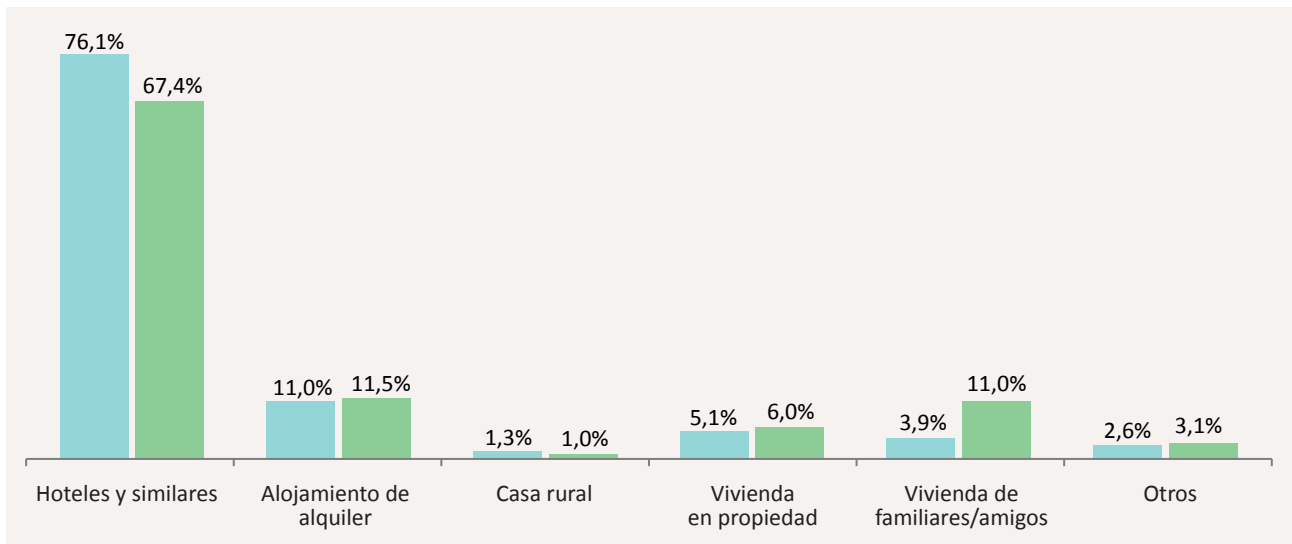
### Evolución mensual de las llegadas de turistas británicos. 2021-2022



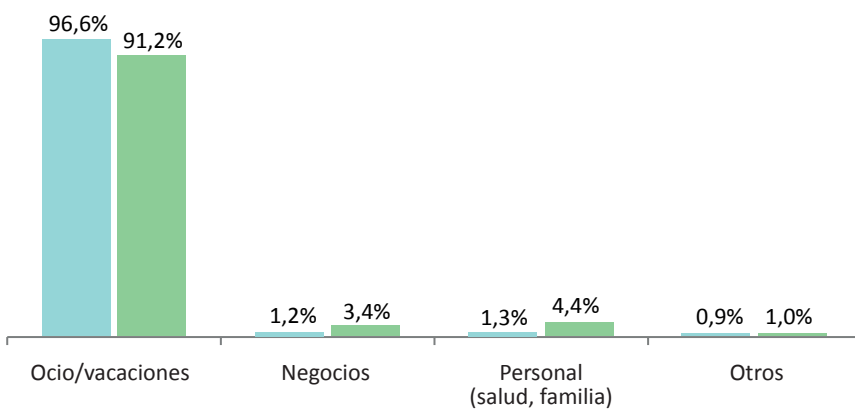
### Isla visitada



### Alojamiento

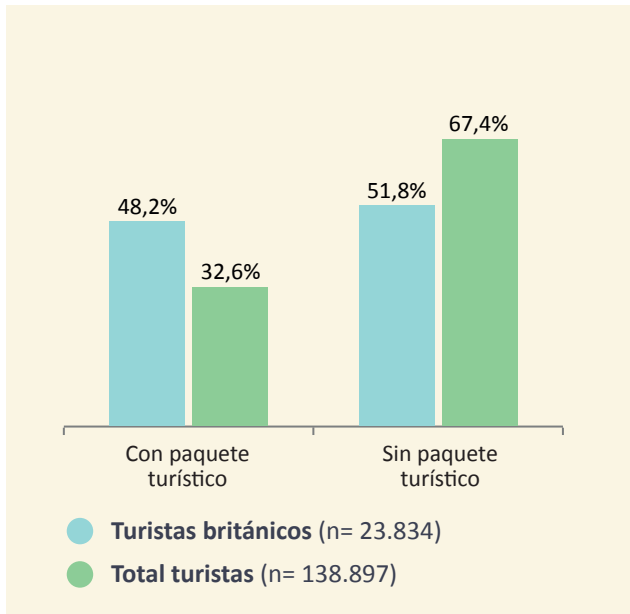


### Motivo principal del viaje

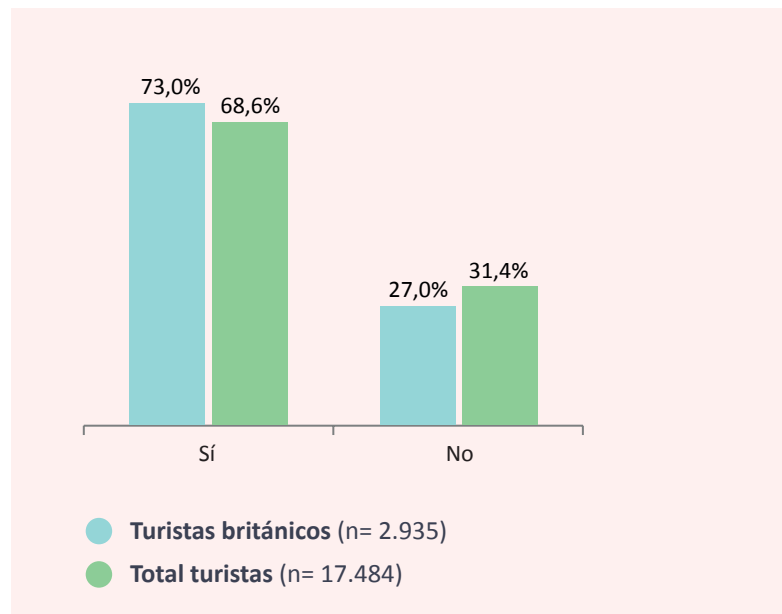


● Turistas británicos (n= 23.834)  
 ● Total turistas (n= 138.897)

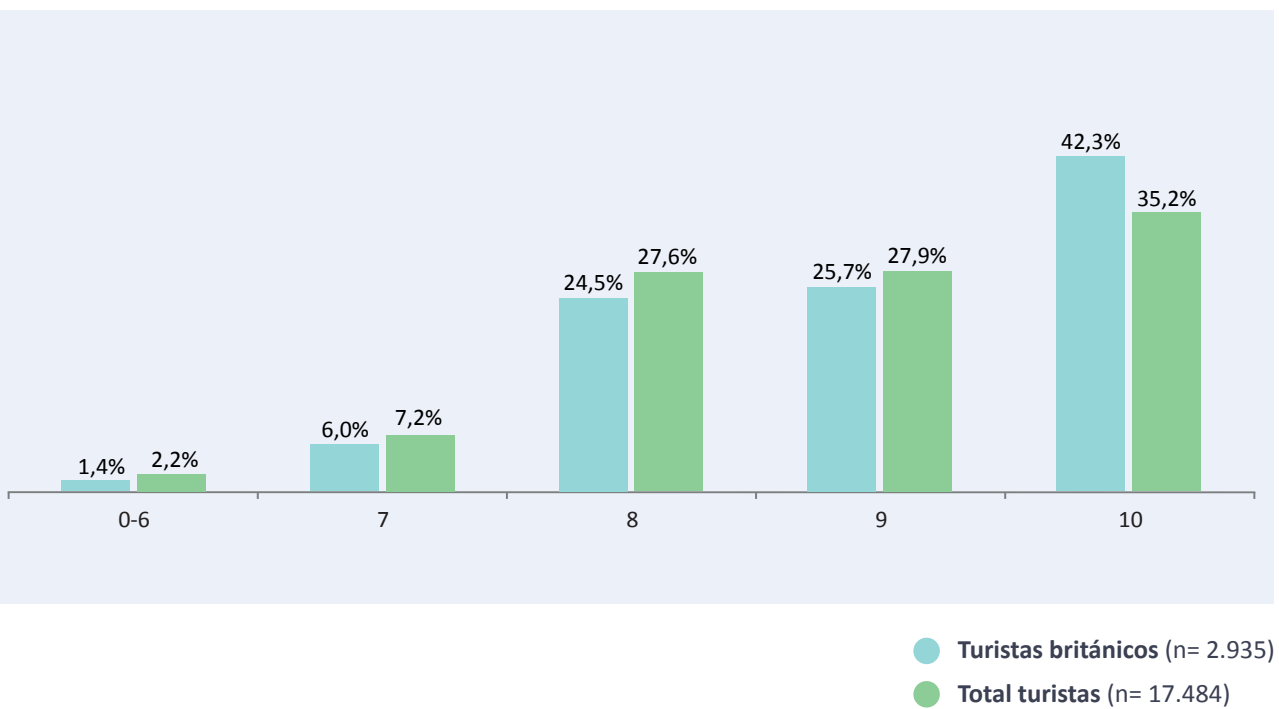
### Organización del viaje



### Uso de Internet para buscar información o efectuar una reserva relacionada con el viaje



### Valoración del viaje (en una escala de 0 a 10)



## Sexo



## Edad

