

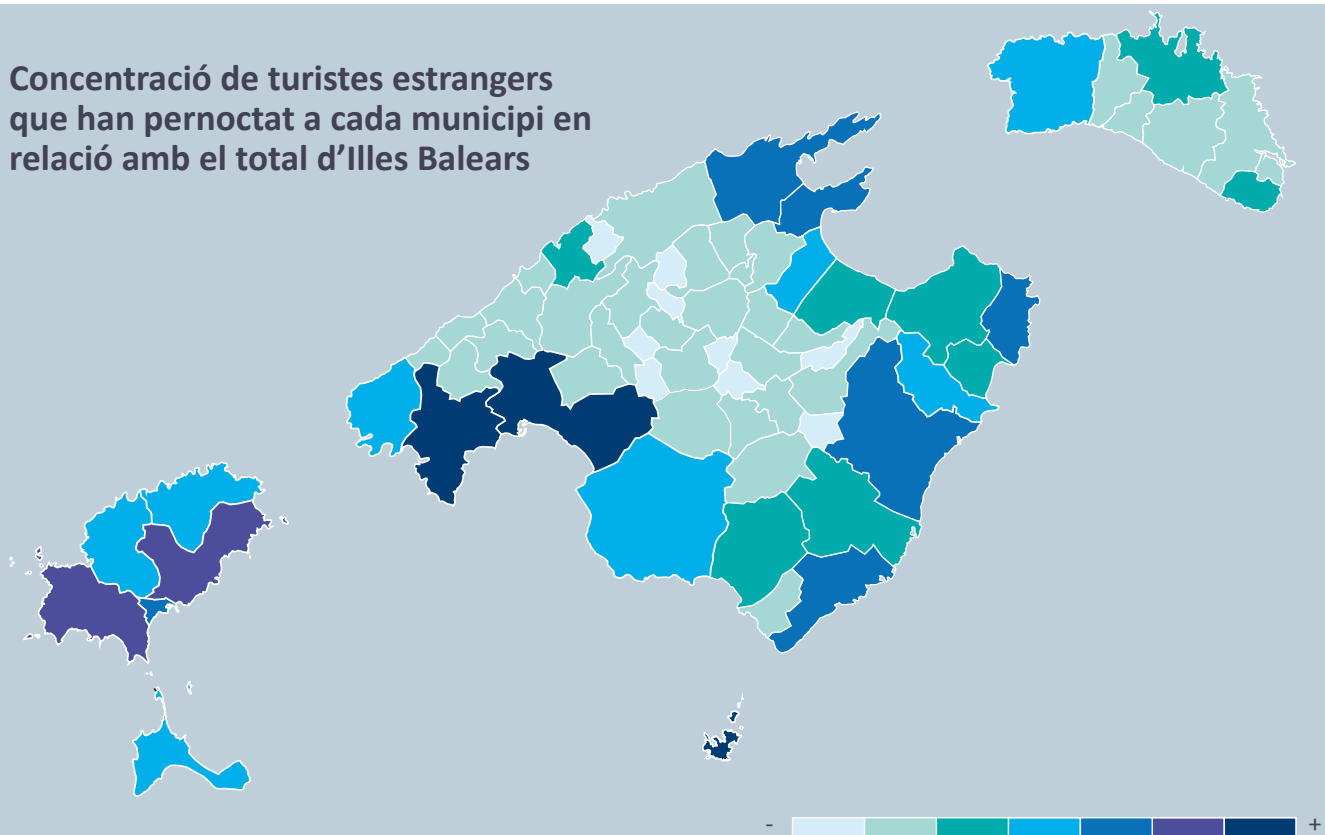
Distribució dels mòbils de turistes estrangers segons el municipi balear on pernocten. 2021

Font de les dades: estadística experimental "Medición del turismo receptor a partir de la posición de los teléfonos móviles" de l'INE.

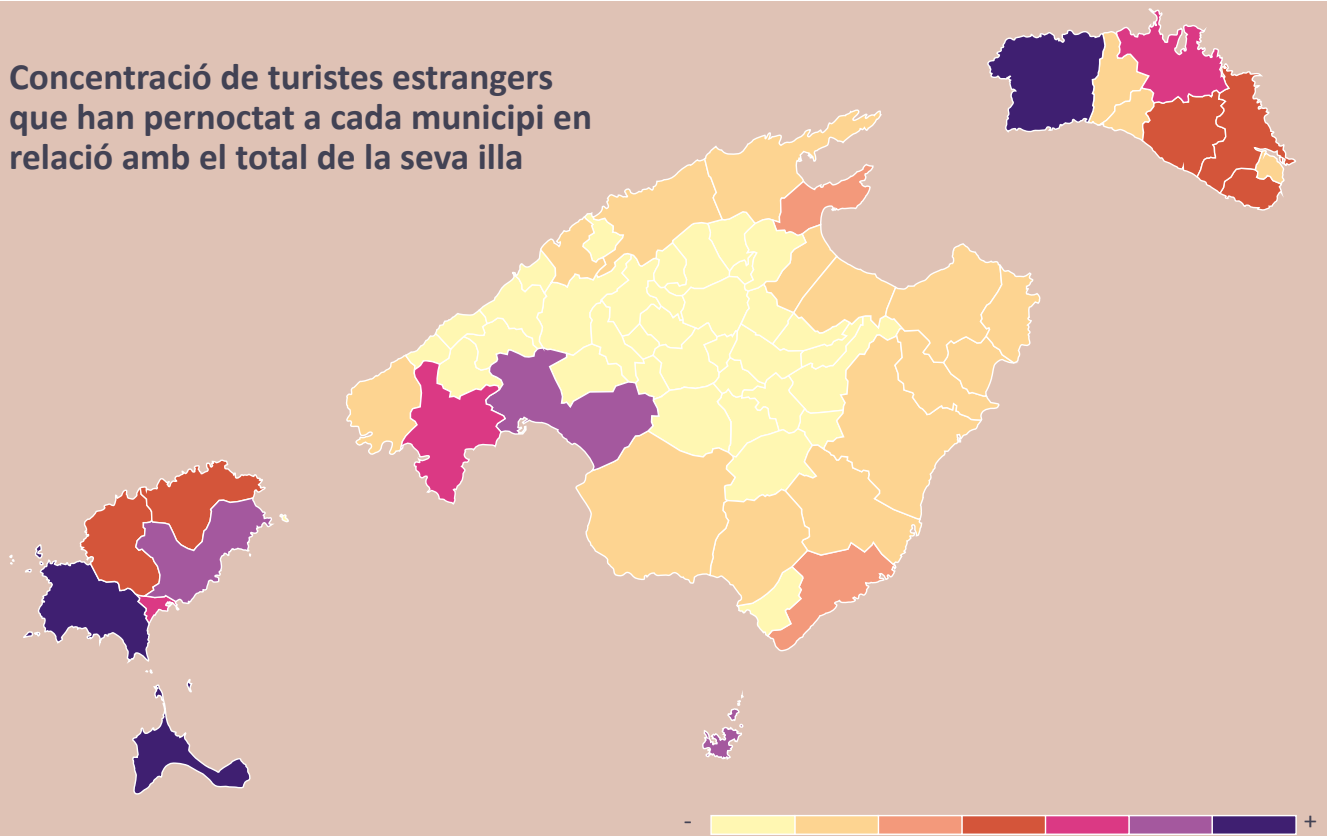
La font d'informació que emprava l'INE en aquesta estadística experimental són les dades agregades proporcionades pels tres grans operadors de telefonia mòbil a Espanya, a través de l'explotació del posicionament dels telèfons amb targeta SIM d'operadores estrangeres detectades al nostre país. La localització dels telèfons mòbils s'estima a partir de les antenes de telefonia mòbil. Això implica que la ubicació d'un mòbil no s'estableix amb total precisió, i l'error depèn de la concentració d'antenes mòbils (més precisió a major concentració d'antenes).

L'INE indica que el mesurament de turistes en aquesta estadística està subjecte a limitacions operatives. Així, ha de tenir-se en compte que l'estadística identifica un viatger no resident a Espanya a través de la posició d'un dispositiu mòbil contractat amb un operador estranger que es connecta a una xarxa d'un operador espanyol. Podria donar-se el cas que una mateixa persona viatgi amb dues o més terminals i seria comptat dues o més vegades, respectivament, o que viatgi sense cap terminal mòbil o el mantingui desconnectat a una xarxa d'un operador nacional, i en aquest cas, no seria detectat i, per tant, no seria comptabilitzat en aquesta estadística.

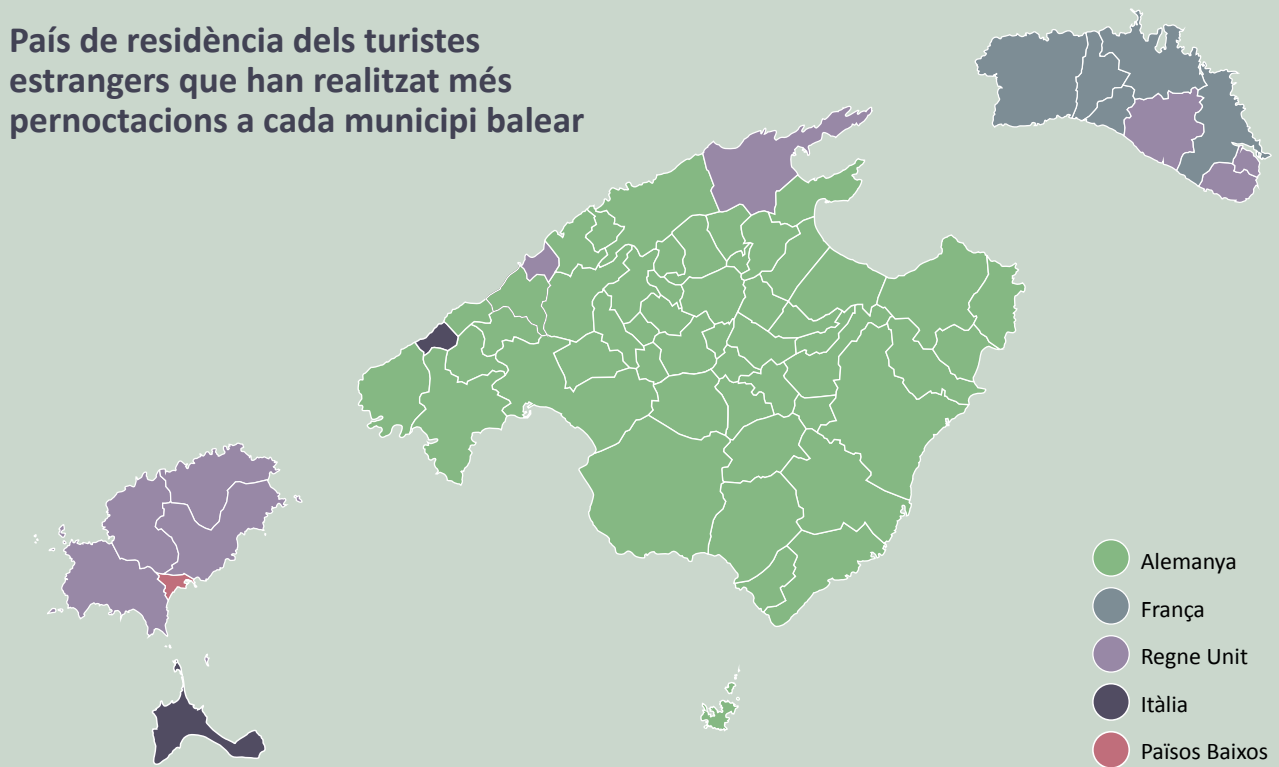
Concentració de turistes estrangers que han pernoctat a cada municipi en relació amb el total d'Illaes Balears



Concentració de turistes estrangers que han pernoctat a cada municipi en relació amb el total de la seva illa



País de residència dels turistes estrangers que han realitzat més pernoctacions a cada municipi balear



Distribució dels turistes estrangers segons municipi de pernoctació

Rànquing dins Illes Balears	Rànquing dins la seua illa	Municipi	% Sobre el total d'Illes Balears	% Sobre el total de la seua illa	Principals països de residència		
					1r	2n	3r
1	1	Palma	17,5%	25,0%	Alemanya	Regne Unit	França
2	2	Calvià	10,5%	15,0%	Alemanya	Regne Unit	França
3	1	Sant Josep de sa Talaia	6,7%	33,1%	Regne Unit	Països Baixos	França
4	2	Santa Eulària des Riu	4,8%	23,9%	Regne Unit	Països Baixos	Alemanya
5	3	Santanyí	3,8%	5,5%	Alemanya	Regne Unit	França
6	4	Alcúdia	3,7%	5,3%	Alemanya	Regne Unit	França
7	3	Eivissa	3,6%	18,0%	Països Baixos	Regne Unit	Itàlia
8	5	Manacor	3,3%	4,6%	Alemanya	França	Regne Unit
9	6	Capdepera	3,2%	4,5%	Alemanya	França	Regne Unit
10	7	Pollença	3,1%	4,4%	Regne Unit	Alemanya	França
11	8	Llucmajor	2,9%	4,1%	Alemanya	França	Regne Unit
12	9	Sant Llorenç des Cardassar	2,8%	4,1%	Alemanya	Regne Unit	França
13	4	Sant Antoni de Portmany	2,6%	12,8%	Regne Unit	Països Baixos	França
14	1	Ciutadella de Menorca	2,6%	35,5%	França	Regne Unit	Itàlia
15	5	Sant Joan de Labritja	2,4%	12,1%	Regne Unit	Països Baixos	França
16	1	Formentera	2,4%	100,0%	Itàlia	Alemanya	França
17	10	Muro	2,3%	3,2%	Alemanya	Regne Unit	Dinamarca
18	11	Andratx	2,1%	2,9%	Alemanya	Regne Unit	França
19	12	Son Servera	1,8%	2,6%	Alemanya	Regne Unit	França
20	13	Sóller	1,7%	2,4%	Alemanya	Regne Unit	França
21	14	Felanitx	1,7%	2,4%	Alemanya	Regne Unit	França
22	15	Santa Margalida	1,5%	2,2%	Alemanya	Regne Unit	França
23	2	Es Mercadal	1,3%	18,3%	França	Regne Unit	Itàlia
24	16	Artà	1,1%	1,6%	Alemanya	Regne Unit	França
25	3	Sant Lluís	1,1%	14,5%	Regne Unit	França	Alemanya
26	17	Campos	1,0%	1,5%	Alemanya	Suïssa	França
27	4	Alaior	0,9%	12,3%	Regne Unit	França	Itàlia
28	5	Maó	0,7%	10,0%	França	Regne Unit	Alemanya
29	18	Escorca	0,7%	1,0%	Alemanya	França	Regne Unit
30	19	Ses Salines	0,5%	0,8%	Alemanya	França	Suïssa
31	20	Valldemossa	0,5%	0,7%	Alemanya	França	Regne Unit
32	21	Deià	0,5%	0,7%	Regne Unit	Alemanya	França
33	22	Sa Pobla	0,4%	0,6%	Alemanya	Regne Unit	França
34	23	Inca	0,4%	0,5%	Alemanya	França	Regne Unit
35	24	Marratxí	0,3%	0,5%	Alemanya	França	Regne Unit
36	6	Es Migjorn Gran	0,3%	4,0%	França	Regne Unit	Itàlia
37	25	Selva	0,3%	0,4%	Alemanya	Regne Unit	França
38	26	Bunyola	0,2%	0,3%	Alemanya	França	Països Baixos
39	27	Algaida	0,2%	0,3%	Alemanya	Regne Unit	França
40	28	Banyalbufar	0,2%	0,3%	Alemanya	França	Regne Unit
41	7	Es Castell	0,2%	2,8%	Regne Unit	França	Itàlia
42	29	Alaró	0,2%	0,3%	Alemanya	Regne Unit	Països Baixos
43	8	Ferreries	0,2%	2,6%	França	Regne Unit	Itàlia
44	30	Campanet	0,1%	0,2%	Alemanya	Regne Unit	França
45	31	Petra	0,1%	0,2%	Alemanya	França	Regne Unit
46	32	Esporles	0,1%	0,2%	Alemanya	França	Països Baixos

○ Mallorca ● Menorca ● Eivissa ● Formentera

Rànquing dins Illes Balears	Rànquing dins la seva illa	Municipi	% Sobre el total d'Illes Balears	% Sobre el total de la seva illa	Principals països de residència		
					1r	2n	3r
47	33	Sencelles	0,1%	0,2%	Alemanya	França	Regne Unit
48	34	Santa Maria del Camí	0,1%	0,1%	Alemanya	Regne Unit	França
49	35	Estellencs	0,1%	0,1%	Itàlia	Alemanya	França
50	36	Porreres	0,1%	0,1%	Alemanya	França	Regne Unit
51	37	Montuïri	0,1%	0,1%	Alemanya	Regne Unit	França
52	38	Sineu	0,1%	0,1%	Alemanya	França	Regne Unit
53	39	Puigpunyent	0,1%	0,1%	Alemanya	Regne Unit	França
54	40	Binissalem	0,1%	0,1%	Alemanya	França	Regne Unit
55	41	Maria de la Salut	0,1%	0,1%	Alemanya	Regne Unit	França
56	42	Sant Joan	0,1%	0,1%	Alemanya	Països Baixos	França
57	43	Búger	0,1%	0,1%	Alemanya	Regne Unit	França
58	44	Llubí	0,1%	0,1%	Alemanya	França	Països Baixos
59	45	Vilafranca de Bonany	0,04%	0,1%	Alemanya	França	Regne Unit
60	46	Lloseta	0,03%	0,05%	Alemanya	França	Països Baixos
61	47	Consell	0,03%	0,05%	Alemanya	Regne Unit	França
62	48	Fornalutx	0,03%	0,04%	Alemanya	França	...
63	49	Ariany	0,03%	0,04%	Alemanya	França	...
64	50	Lloret de Vistalegre	0,02%	0,03%	Alemanya	Regne Unit	...
65	51	Santa Eugènia	0,02%	0,03%	Alemanya	França	...
66	52	Costitx	0,02%	0,02%	Alemanya	França	Regne Unit
67	53	Mancor de la Vall	0,01%	0,02%	Alemanya	Regne Unit	França

○ Mallorca ● Menorca ● Eivissa ● Formentera

Tota la informació del mesurament del turisme receptor a partir de la posició dels telèfons mòbils està disponible a l'apartat 'Estadístiques experimentales' de la pàgina web de l'INE. Es pot accedir al projecte tècnic i als resultats de la seva operació a:

https://www.ine.es/experimental/turismo_moviles/experimental_turismo_moviles.htm