

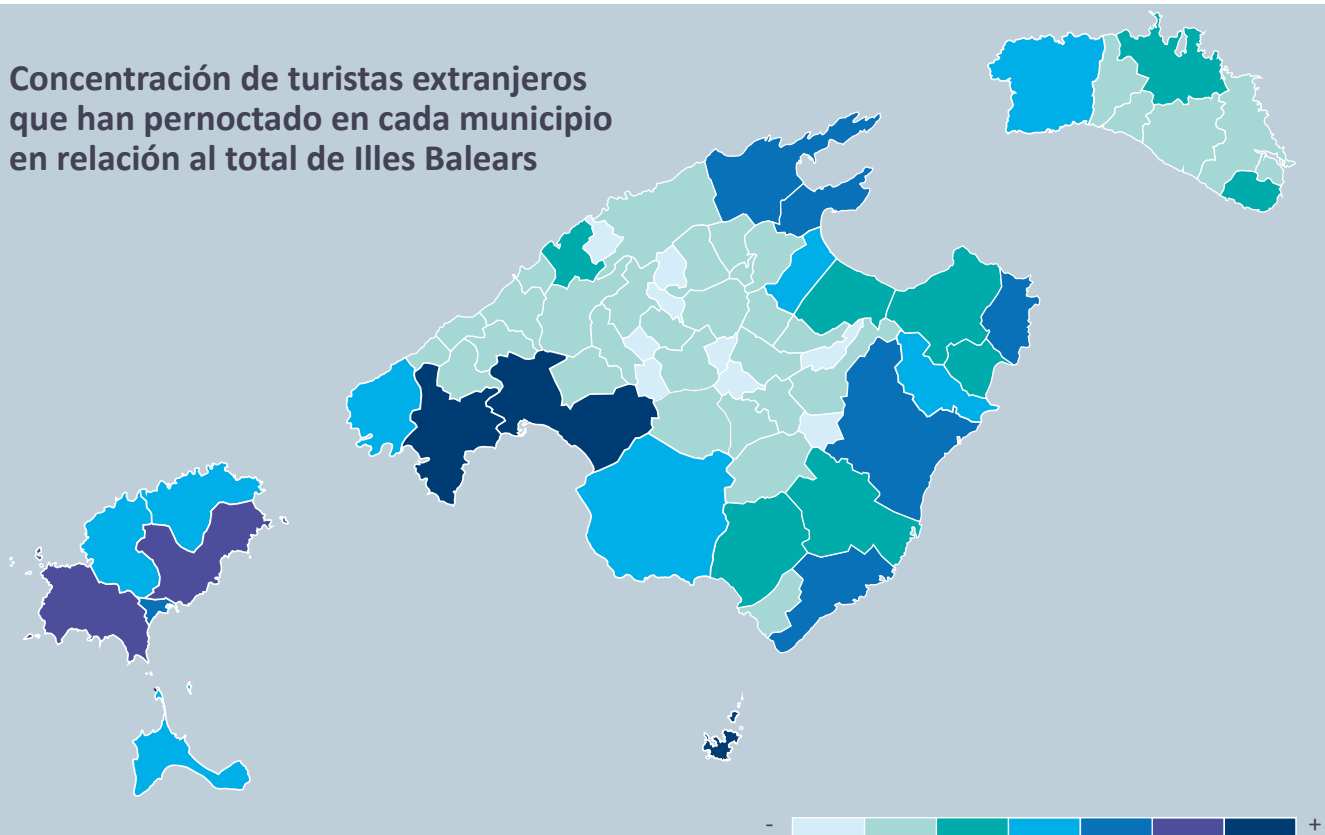
Distribución de los móviles de turistas extranjeros según el municipio balear donde pernoctan. 2021

Fuente de los datos: estadística experimental "Medición del turismo receptor a partir de la posición de los teléfonos móviles" del INE.

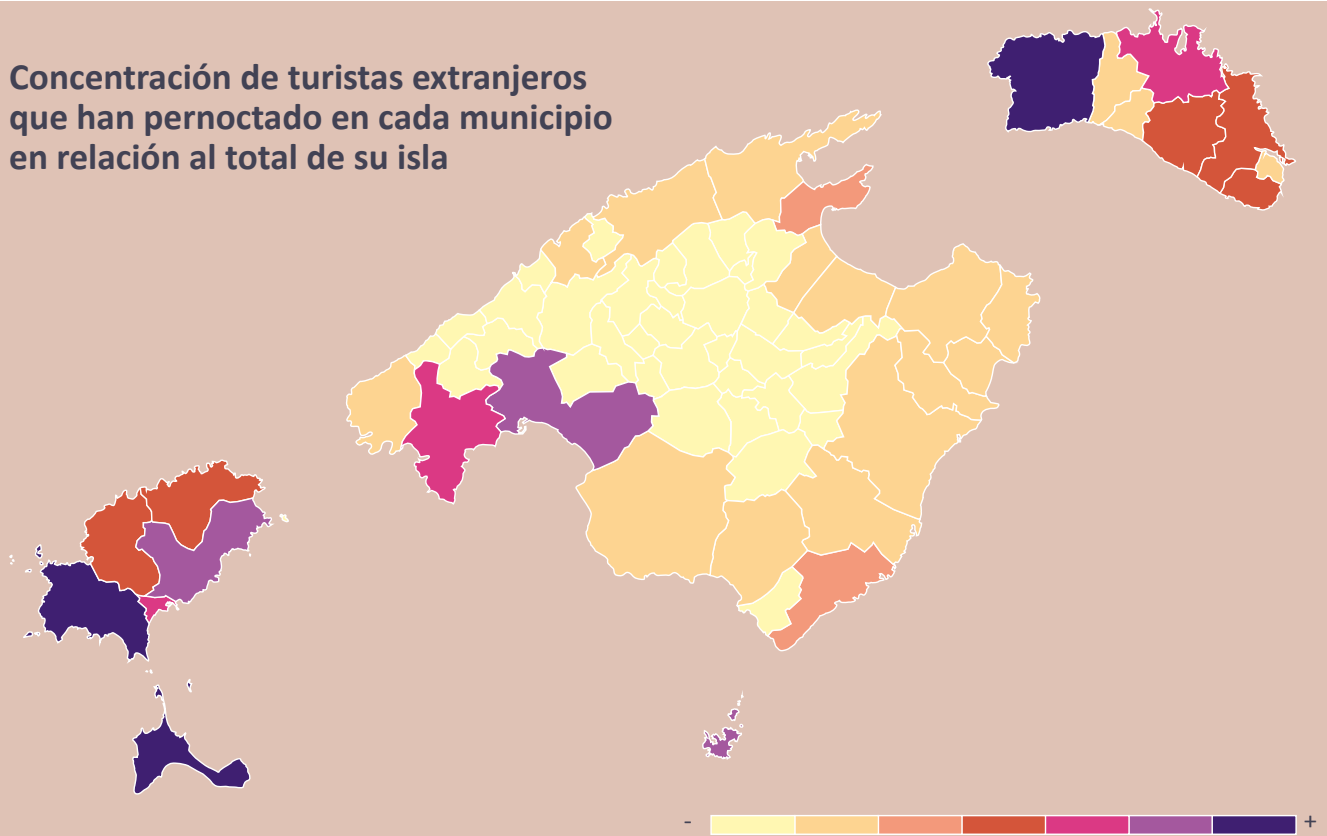
La fuente de información que emplea el INE en esta estadística experimental son los datos agregados proporcionados por los tres grandes operadores de telefonía móvil en España, a través de la explotación del posicionamiento de los teléfonos con tarjeta SIM de operadoras extranjeras detectadas en nuestro país. La localización de los teléfonos móviles se estima a partir de las antenas de telefonía móvil. Esto implica que la ubicación de un móvil no se establece con total precisión, y el error depende de la concentración de antenas móviles (más precisión a mayor concentración de antenas).

El INE indica que la medición de turistas en esta estadística está sujeta a limitaciones operativas. Así, debe tenerse en cuenta que la estadística identifica un viajero no residente en España a través de la posición de un dispositivo móvil contratado con un operador extranjero que se conecta a una red de un operador español. Pudiera darse el caso de que una misma persona viaje con dos o más terminales y sería contado dos o más veces, respectivamente, o que viaje sin ningún terminal móvil o lo mantenga desconectado a una red de un operador nacional, en cuyo caso, no sería detectado y, por lo tanto, no sería contabilizado en esta estadística.

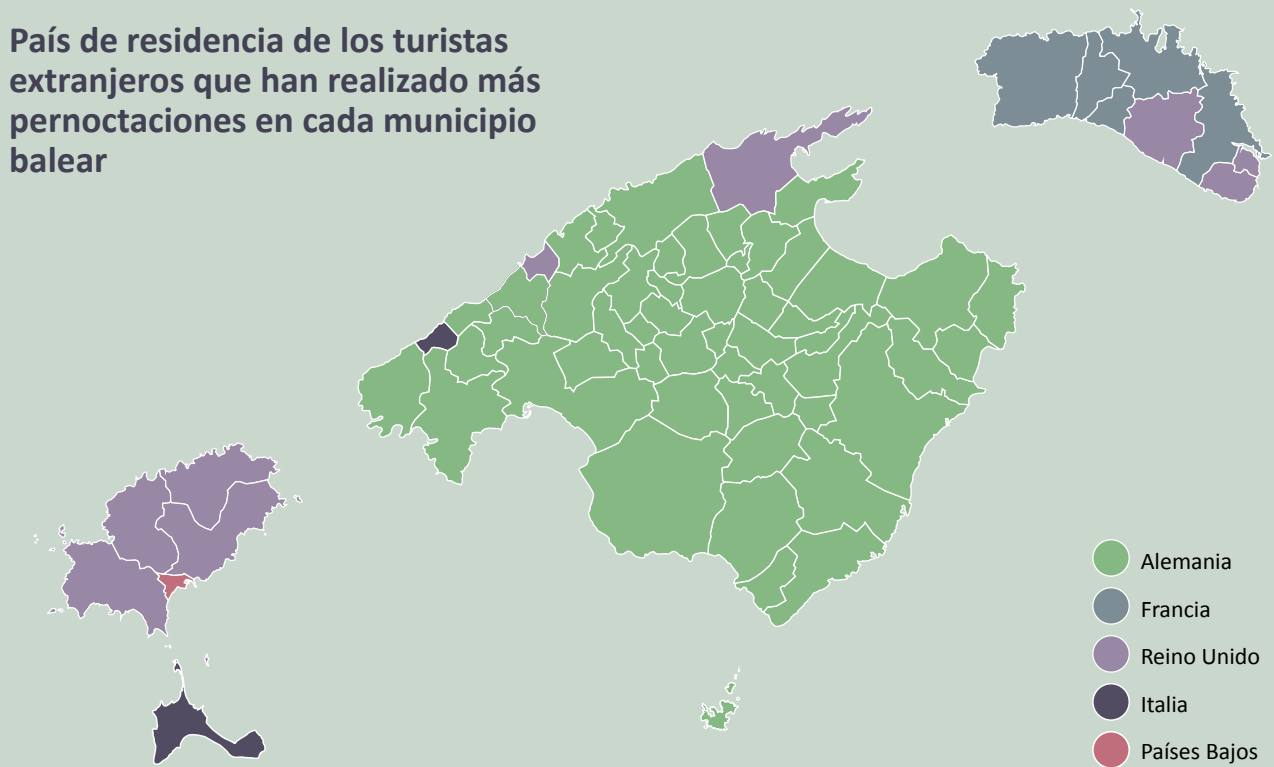
Concentración de turistas extranjeros que han pernoctado en cada municipio en relación al total de Illes Balears



Concentración de turistas extranjeros que han pernoctado en cada municipio en relación al total de su isla



País de residencia de los turistas extranjeros que han realizado más pernoctaciones en cada municipio balear



Distribución de los turistas extranjeros según municipio de pernoctación

Ranking en Illes Balears	Ranking en su isla	Municipio	% Sobre el total de Illes Balears	% Sobre el total de su isla	Principales países de residencia		
					1º	2º	3º
1	1	Palma	17,5%	25,0%	Alemania	Reino Unido	Francia
2	2	Calvià	10,5%	15,0%	Alemania	Reino Unido	Francia
3	1	Sant Josep de sa Talaia	6,7%	33,1%	Reino Unido	Países Bajos	Francia
4	2	Santa Eulària des Riu	4,8%	23,9%	Reino Unido	Países Bajos	Alemania
5	3	Santanyí	3,8%	5,5%	Alemania	Reino Unido	Francia
6	4	Alcúdia	3,7%	5,3%	Alemania	Reino Unido	Francia
7	3	Eivissa	3,6%	18,0%	Países Bajos	Reino Unido	Italia
8	5	Manacor	3,3%	4,6%	Alemania	Francia	Reino Unido
9	6	Capdepera	3,2%	4,5%	Alemania	Francia	Reino Unido
10	7	Pollença	3,1%	4,4%	Reino Unido	Alemania	Francia
11	8	Llucmajor	2,9%	4,1%	Alemania	Francia	Reino Unido
12	9	Sant Llorenç des Cardassar	2,8%	4,1%	Alemania	Reino Unido	Francia
13	4	Sant Antoni de Portmany	2,6%	12,8%	Reino Unido	Países Bajos	Francia
14	1	Ciutadella de Menorca	2,6%	35,5%	Francia	Reino Unido	Italia
15	5	Sant Joan de Labritja	2,4%	12,1%	Reino Unido	Países Bajos	Francia
16	1	Formentera	2,4%	100,0%	Italia	Alemania	Francia
17	10	Muro	2,3%	3,2%	Alemania	Reino Unido	Dinamarca
18	11	Andratx	2,1%	2,9%	Alemania	Reino Unido	Francia
19	12	Son Servera	1,8%	2,6%	Alemania	Reino Unido	Francia
20	13	Sóller	1,7%	2,4%	Alemania	Reino Unido	Francia
21	14	Felanitx	1,7%	2,4%	Alemania	Reino Unido	Francia
22	15	Santa Margalida	1,5%	2,2%	Alemania	Reino Unido	Francia
23	2	Es Mercadal	1,3%	18,3%	Francia	Reino Unido	Italia
24	16	Artà	1,1%	1,6%	Alemania	Reino Unido	Francia
25	3	Sant Lluís	1,1%	14,5%	Reino Unido	Francia	Alemania
26	17	Campos	1,0%	1,5%	Alemania	Suiza	Francia
27	4	Alaior	0,9%	12,3%	Reino Unido	Francia	Italia
28	5	Maó	0,7%	10,0%	Francia	Reino Unido	Alemania
29	18	Escorca	0,7%	1,0%	Alemania	Francia	Reino Unido
30	19	Ses Salines	0,5%	0,8%	Alemania	Francia	Suiza
31	20	Valldemossa	0,5%	0,7%	Alemania	Francia	Reino Unido
32	21	Deià	0,5%	0,7%	Reino Unido	Alemania	Francia
33	22	Sa Pobla	0,4%	0,6%	Alemania	Reino Unido	Francia
34	23	Inca	0,4%	0,5%	Alemania	Francia	Reino Unido
35	24	Marratxí	0,3%	0,5%	Alemania	Francia	Reino Unido
36	6	Es Migjorn Gran	0,3%	4,0%	Francia	Reino Unido	Italia
37	25	Selva	0,3%	0,4%	Alemania	Reino Unido	Francia
38	26	Bunyola	0,2%	0,3%	Alemania	Francia	Países Bajos
39	27	Algaida	0,2%	0,3%	Alemania	Reino Unido	Francia
40	28	Banyalbufar	0,2%	0,3%	Alemania	Francia	Reino Unido
41	7	Es Castell	0,2%	2,8%	Reino Unido	Francia	Italia
42	29	Alaró	0,2%	0,3%	Alemania	Reino Unido	Países Bajos
43	8	Ferreries	0,2%	2,6%	Francia	Reino Unido	Italia
44	30	Campanet	0,1%	0,2%	Alemania	Reino Unido	Francia
45	31	Petra	0,1%	0,2%	Alemania	Francia	Reino Unido
46	32	Esporles	0,1%	0,2%	Alemania	Francia	Países Bajos

○ Mallorca ● Menorca ○ Eivissa ● Formentera

Ranking en Illes Balears	Ranking en su isla	Municipio	% Sobre el total de Illes Balears	% Sobre el total de su isla	Principales países de residencia		
					1º	2º	3º
47	33	Sencelles	0,1%	0,2%	Alemania	Francia	Reino Unido
48	34	Santa Maria del Camí	0,1%	0,1%	Alemania	Reino Unido	Francia
49	35	Estellencs	0,1%	0,1%	Italia	Alemania	Francia
50	36	Porreres	0,1%	0,1%	Alemania	Francia	Reino Unido
51	37	Montuïri	0,1%	0,1%	Alemania	Reino Unido	Francia
52	38	Sineu	0,1%	0,1%	Alemania	Francia	Reino Unido
53	39	Puigpunyent	0,1%	0,1%	Alemania	Reino Unido	Francia
54	40	Binissalem	0,1%	0,1%	Alemania	Francia	Reino Unido
55	41	Maria de la Salut	0,1%	0,1%	Alemania	Reino Unido	Francia
56	42	Sant Joan	0,1%	0,1%	Alemania	Países Bajos	Francia
57	43	Búger	0,1%	0,1%	Alemania	Reino Unido	Francia
58	44	Llubí	0,1%	0,1%	Alemania	Francia	Países Bajos
59	45	Vilafranca de Bonany	0,04%	0,1%	Alemania	Francia	Reino Unido
60	46	Lloseta	0,03%	0,05%	Alemania	Francia	Países Bajos
61	47	Consell	0,03%	0,05%	Alemania	Reino Unido	Francia
62	48	Fornalutx	0,03%	0,04%	Alemania	Francia	...
63	49	Ariany	0,03%	0,04%	Alemania	Francia	...
64	50	Lloret de Vistalegre	0,02%	0,03%	Alemania	Reino Unido	...
65	51	Santa Eugènia	0,02%	0,03%	Alemania	Francia	...
66	52	Costitx	0,02%	0,02%	Alemania	Francia	Reino Unido
67	53	Mancor de la Vall	0,01%	0,02%	Alemania	Reino Unido	Francia

○ Mallorca ● Menorca ● Eivissa ● Formentera

Toda la información de la medición del turismo receptor a partir de la posición de los teléfonos móviles está disponible en el apartado 'Estadísticas experimentales' de la página web del INE. Se puede acceder al proyecto técnico y a los resultados de esta operación en:

https://www.ine.es/experimental/turismo_moviles/experimental_turismo_moviles.htm