

Turistas que emplean webs especializadas para la reserva y/o pago de su alojamiento en Illes Balears. 2021

Perfil de los turistas llegados a Illes Balears en 2021 que declararon haber utilizado una página web especializada (Airbnb, Booking, Homelydays, Niumba, Windu, Rentalia, HouseTrip, InterHome, Friendly Rentals,...) para la reserva y/o pago del alojamiento principal de su viaje.

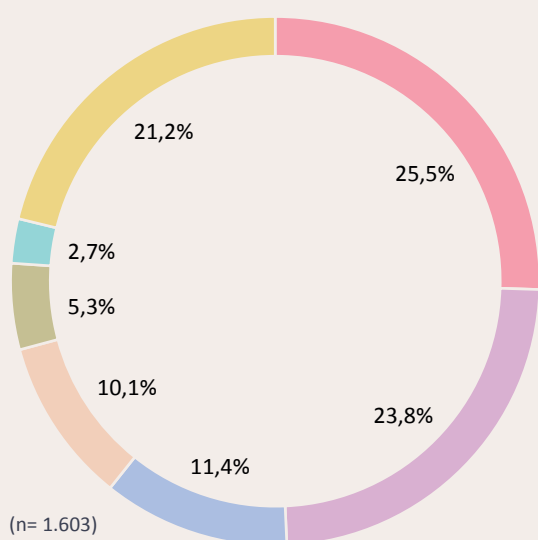
Fuente de los datos: AETIB a partir de los microdatos de la operación EGATUR del IBESTAT y del INE.

Datos principales

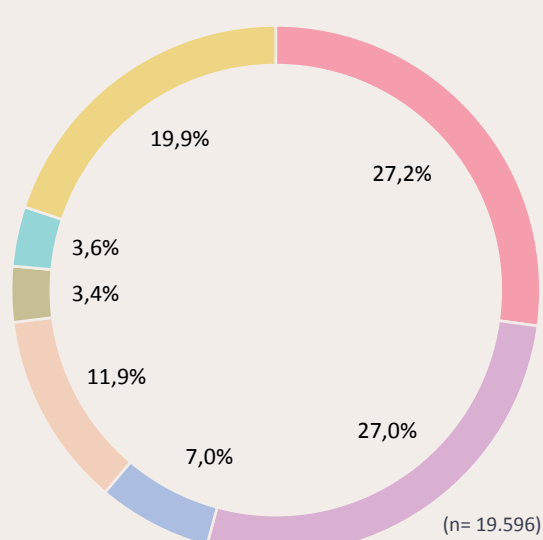
	Turistas que emplean webs de alojamiento	Total turistas	% Usuarios/as de webs de alojamiento sobre el total de turistas
Número de turistas	1.218.626	8.683.904	14,0%
Número de pernoctaciones	9.175.349	62.926.068	14,6%
Estancia media	7,5	7,2	-
Gasto turístico (€)	1.430.788.199	8.798.662.405	16,3%
Gasto en paquete turístico	30.033.530	1.723.770.263	1,7%
Gasto en origen	586.160.204	2.083.446.732	28,1%
Gasto en destino	814.594.465	4.991.445.410	16,3%
Gasto por persona y día (€)	155,9	139,8	-
Gasto por persona (€)	1.174,1	1.013,2	-

País de residencia

Usuarios/as de webs de alojamiento

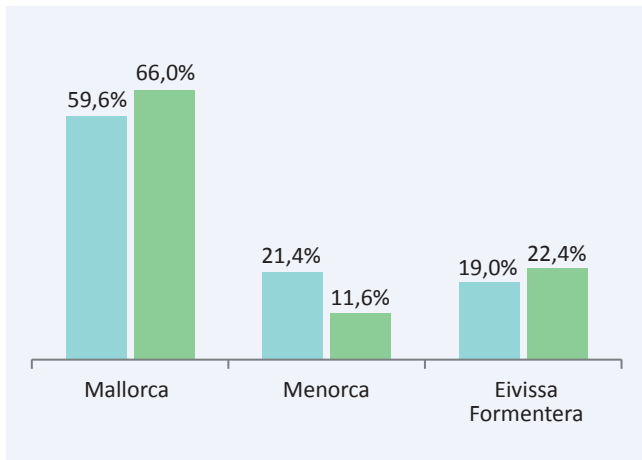


Total turistas

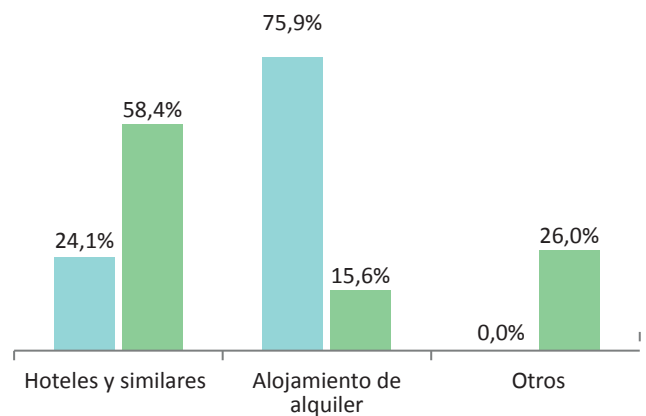


● España ● Alemania ● Francia ● Reino Unido ● Italia ● Países nórdicos ● Otros

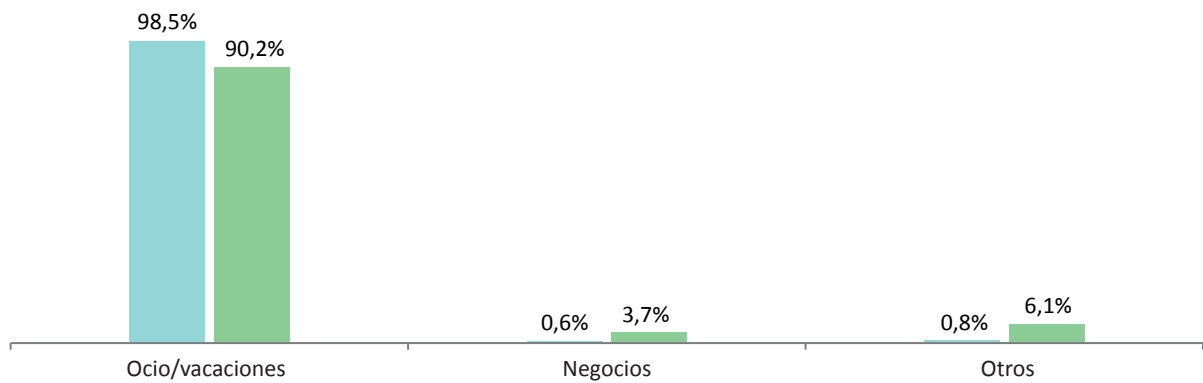
Isla visitada



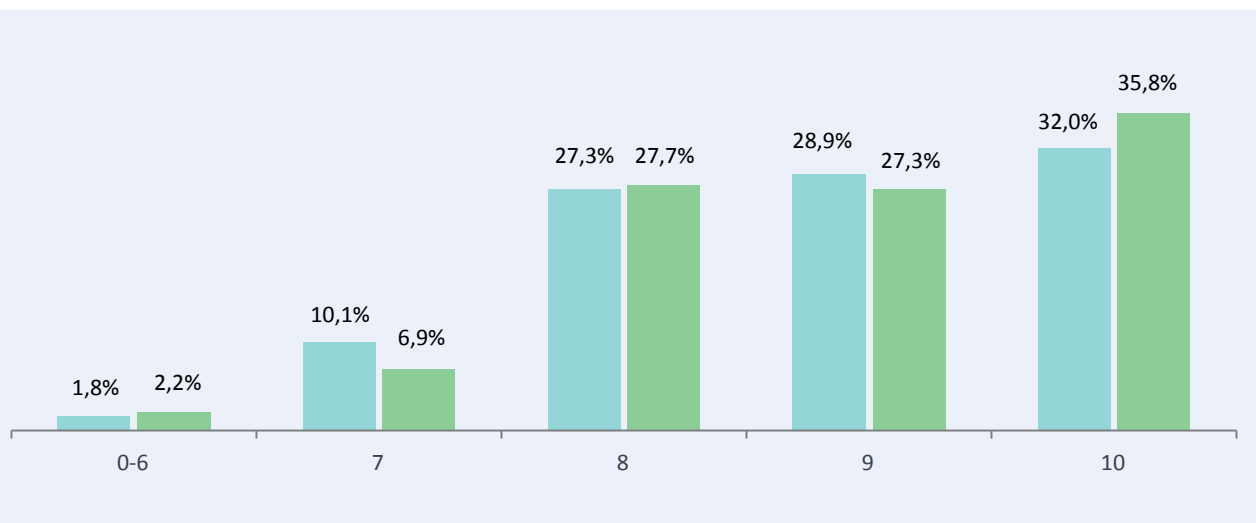
Alojamiento



Motivo principal del viaje



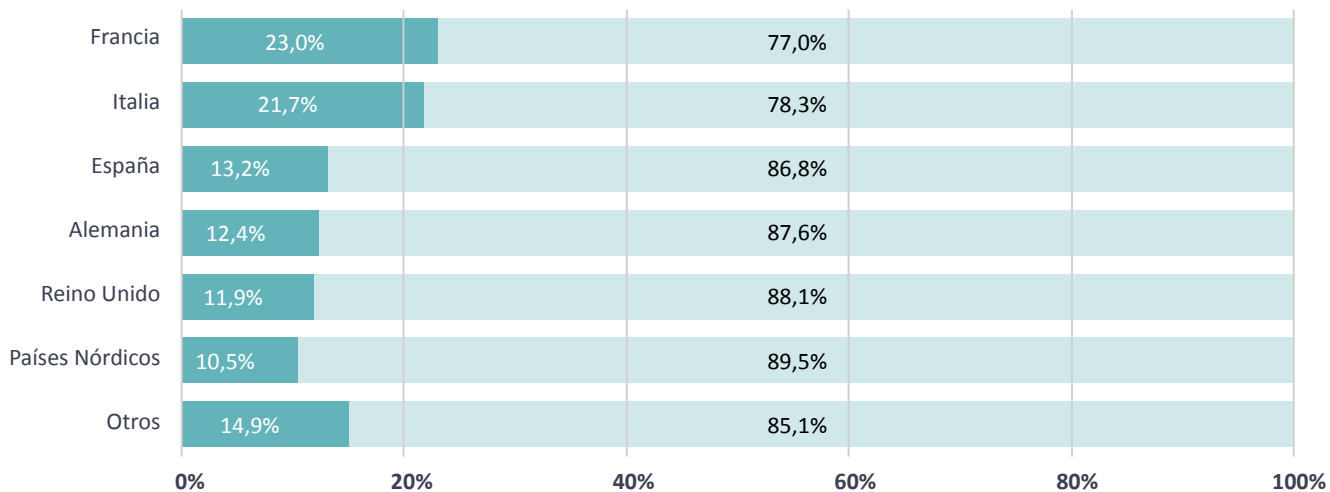
Valoración del viaje (en una escala de 0 a 10)



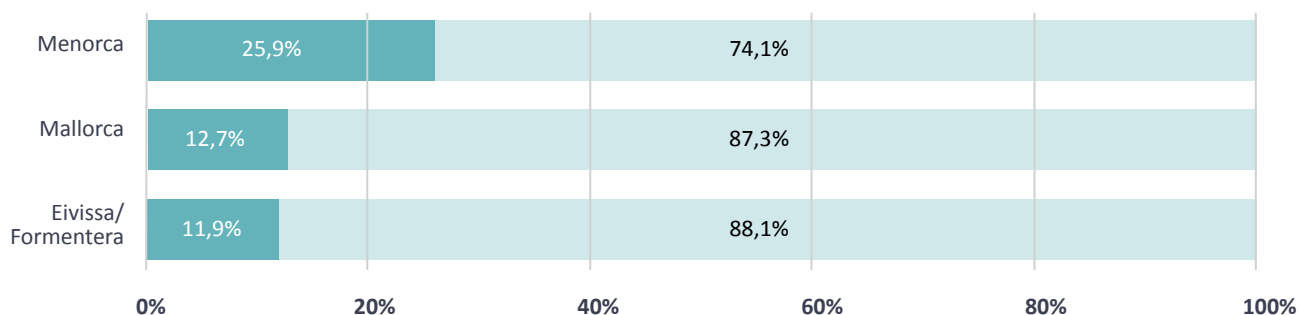
● Usuarios/as de webs de alojamiento (n= 1.603)
 ● Total turistas (n= 19.596)

Distribución del total de turistas en función del uso de webs especializadas para la reserva y/o pago de su alojamiento en Illes Balears

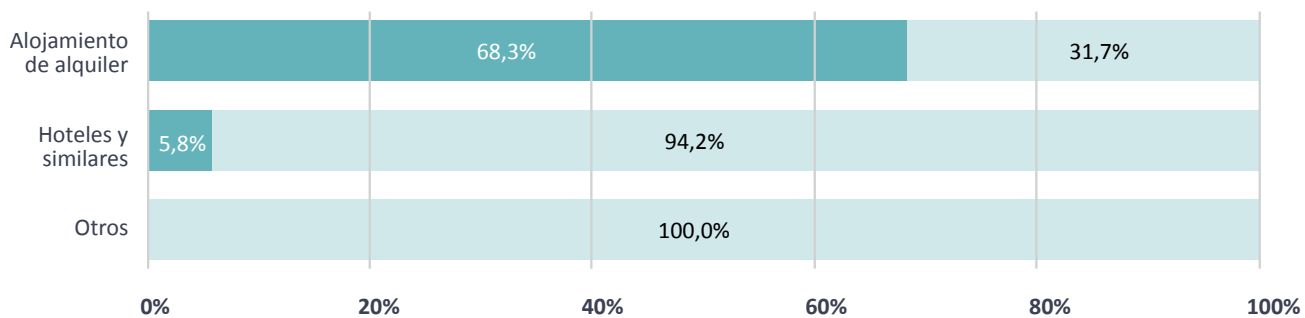
Según su país de residencia (n > 800)



Según la isla visitada (n > 4.300)



Según el tipo de alojamiento escogido (n > 1.500)



- Han empleado webs de alojamiento especializadas
- No han empleado webs de alojamiento especializadas