

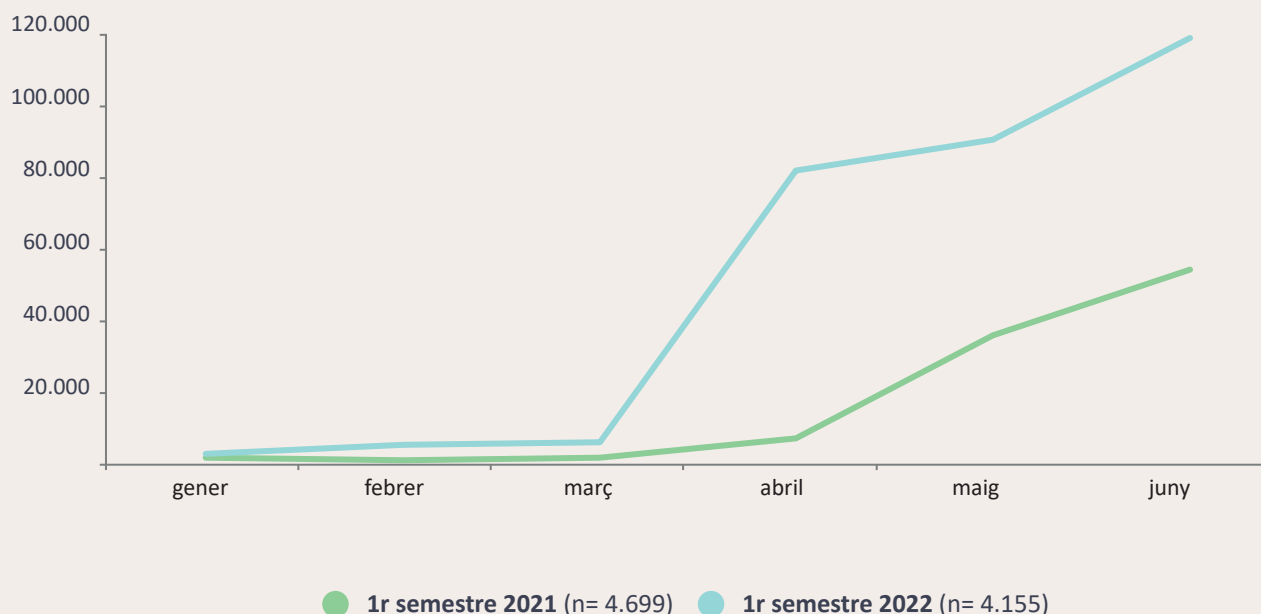
Turistes francesos a les Illes Balears. Primer semestre 2022

Perfil dels turistes residents a França que han pernoctat a les Illes Balears durant el primer semestre de 2022 (amb les Illes Balears com a destinació principal dels seus viatges).

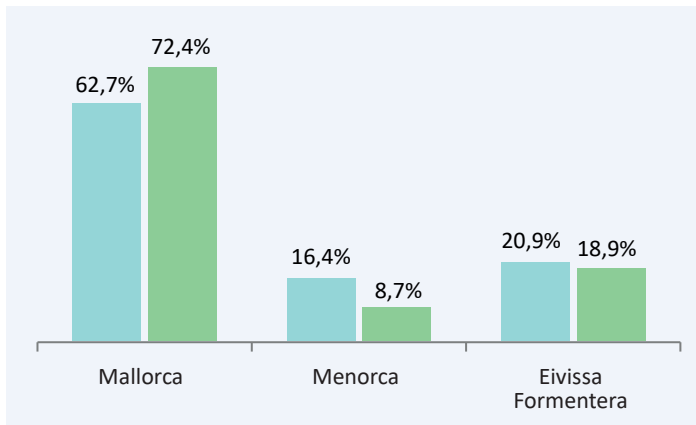
Font de les dades: AETIB a partir de les microdades de les operacions FRONTUR i EGATUR de l'IBESTAT i de l'INE.
Les dades de 2022 són provisionals.

	Turistes francesos			Total turistes 1r semestre 2022
	Primer semestre 2022	% Variació 2022/2021	% Sobre el total de turistes	
Nombre de turistes	319.020	197,3%	5,0%	6.428.405
Nombre de pernoctacions	1.942.904	207,3%	4,7%	41.184.121
Estada mitjana	6,1	3,4%	-	6,4
Despesa turística (€)	311.055.560	211,8%	4,8%	6.528.335.650
Despesa en paquet turístic	60.024.222	378,9%	4,2%	1.430.588.342
Despesa en origen	81.427.389	237,9%	4,6%	1.762.876.896
Despesa en destinació	169.603.949	168,7%	5,1%	3.334.870.412
Despesa per persona i dia (€)	160,1	1,5%	-	158,5
Despesa per persona (€)	975,0	4,9%	-	1.015,5

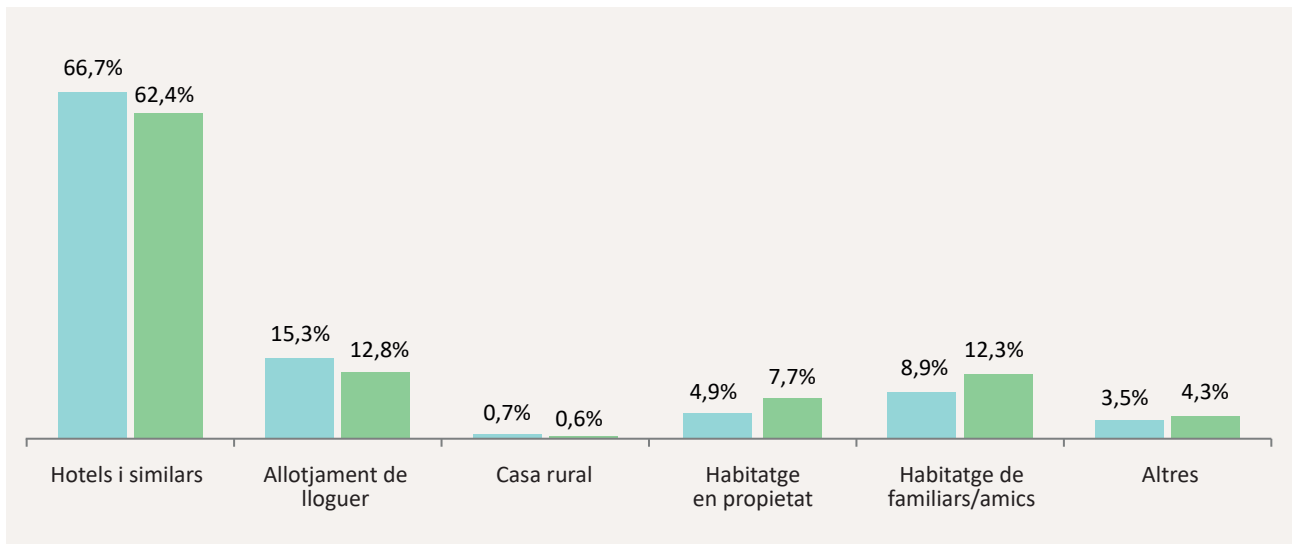
Evolució mensual de les arribades de turistes francesos. Primer semestre 2021-2022



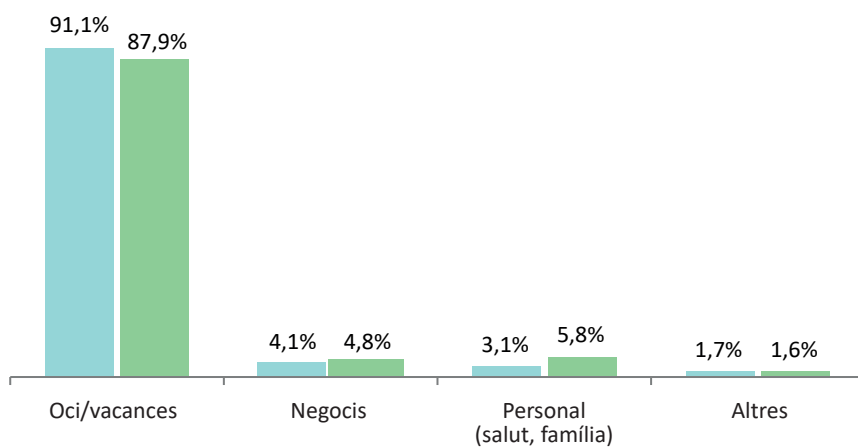
Illa visitada



Allotjament

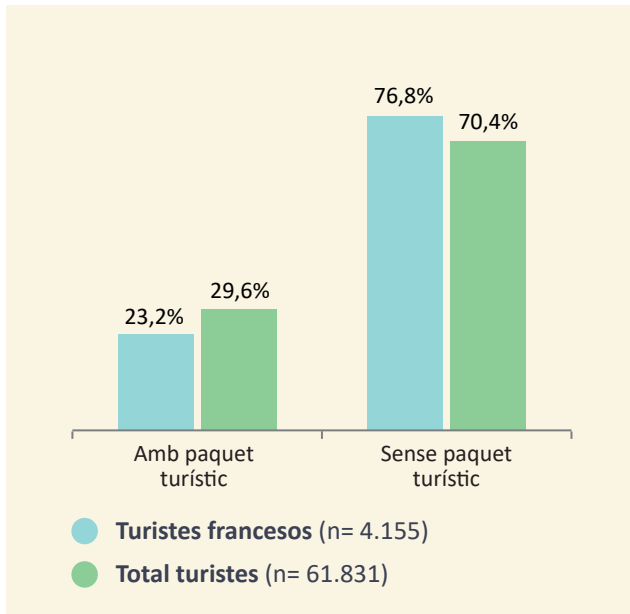


Motiu principal del viatge

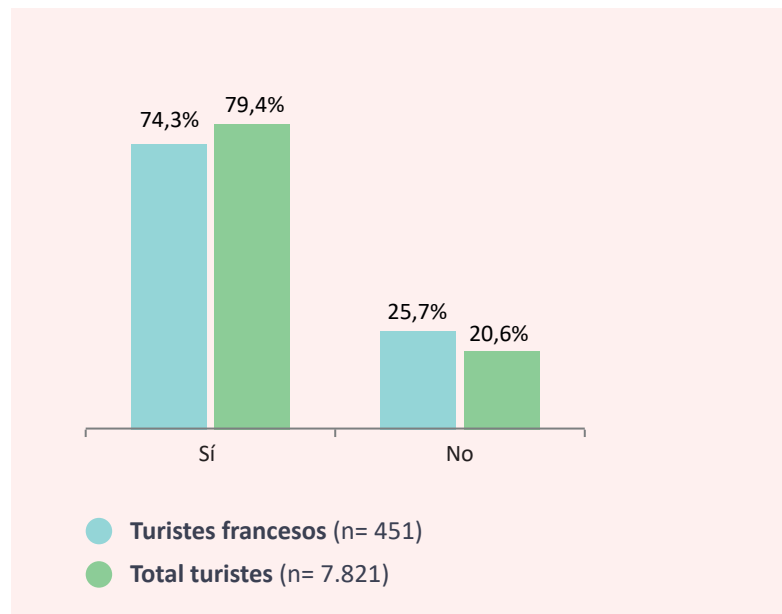


● Turistes francesos (n= 4.155)
 ● Total turistes (n= 61.831)

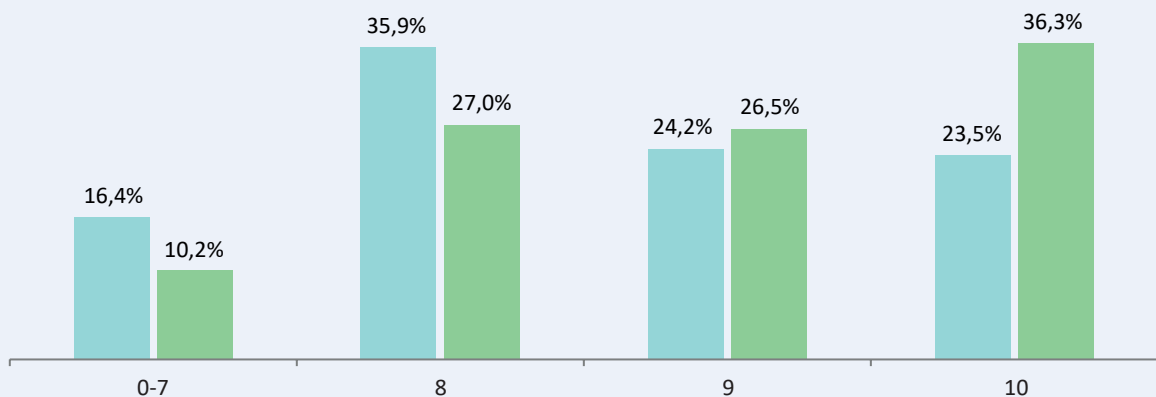
Organització del viatge



Ús d'Internet per cercar informació o efectuar una reserva relacionada amb el viatge

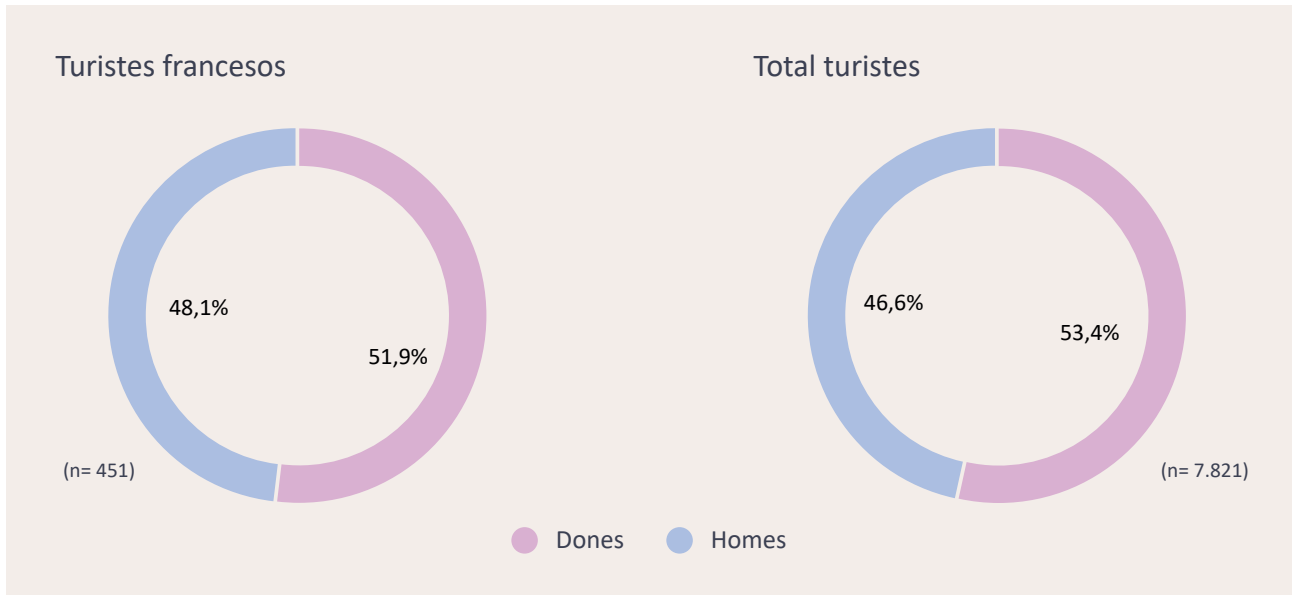


Valoració del viatge (en una escala de 0 a 10)



- Turistes francesos (n= 451)
- Total turistes (n= 7.821)

Sexe



Edat

