

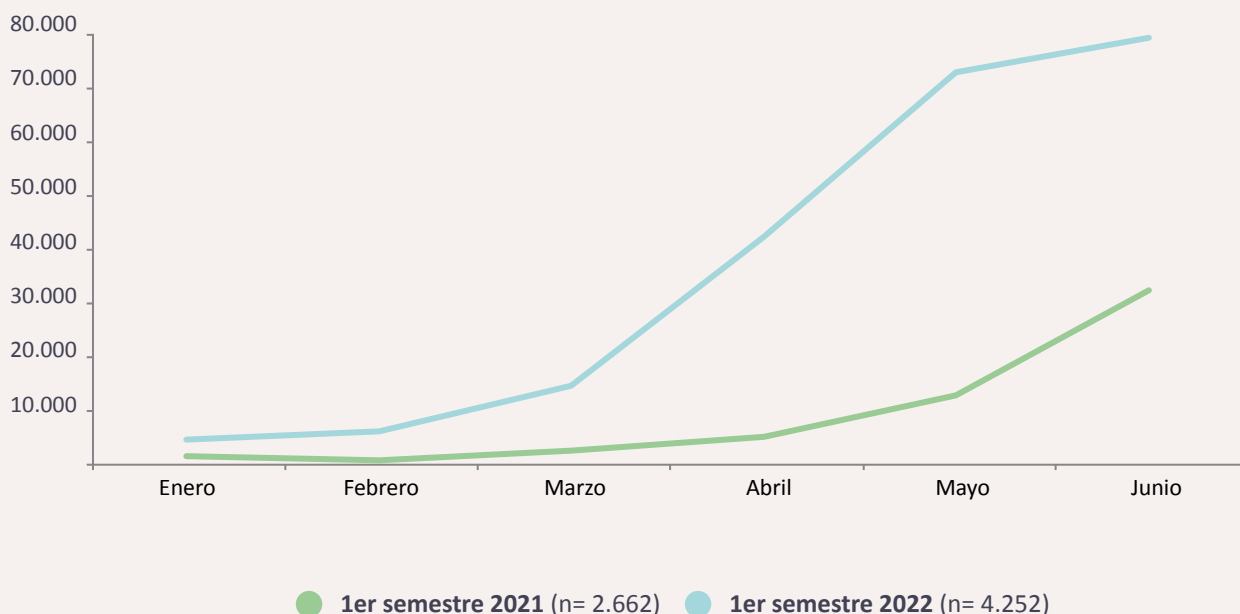
## Turistas nórdicos en Illes Balears. Primer semestre 2022

Perfil de los turistas residentes en Dinamarca, Finlandia, Noruega o Suecia que han pernoctado en Illes Balears durante el primer semestre de 2022 (con Illes Balears como destino principal de sus viajes).

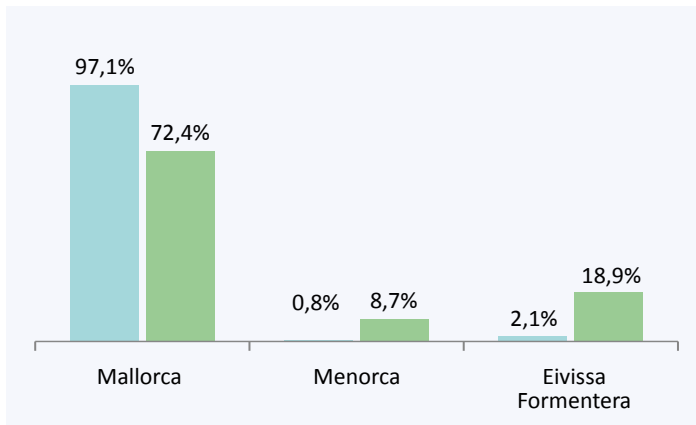
Fuente de los datos: AETIB a partir de los microdatos de las operaciones FRONTUR y EGATUR del IBESTAT y el INE.  
Los datos de 2022 son provisionales.

	Turistas nórdicos			Total turistas 1er semestre 2022
	Primer semestre 2022	% Variación 2022/2021	% Sobre el total de turistas	
<b>Número de turistas</b>	207.886	309,7%	3,2%	6.428.405
<b>Número de pernoctaciones</b>	1.507.656	306,1%	3,7%	41.184.121
<b>Estancia media</b>	7,3	-0,9%	-	6,4
<b>Gasto turístico (€)</b>	256.226.890	363,5%	3,9%	6.528.335.650
Gasto en paquete turístico	70.059.296	1081,7%	4,9%	1.430.588.342
Gasto en origen	55.347.759	302,4%	3,1%	1.762.876.896
Gasto en destino	130.819.835	267,5%	3,9%	3.334.870.412
<b>Gasto por persona y día (€)</b>	170,0	14,1%	-	158,5
<b>Gasto por persona (€)</b>	1.232,5	13,1%	-	1.015,5

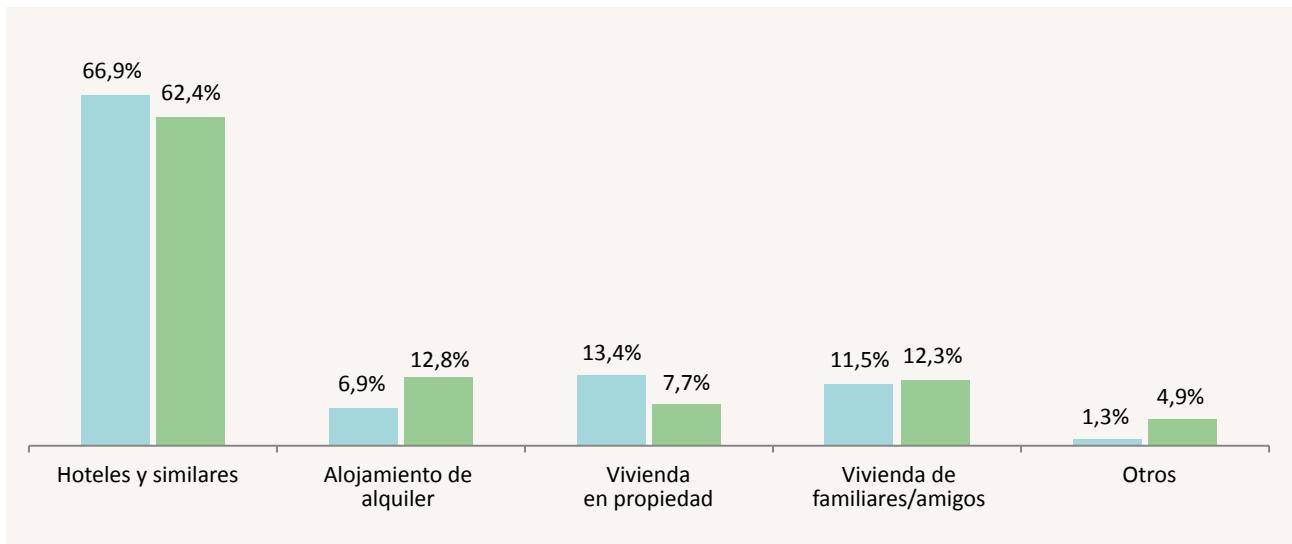
### Evolución mensual de las llegadas de turistas nórdicos. Primer semestre 2021-2022



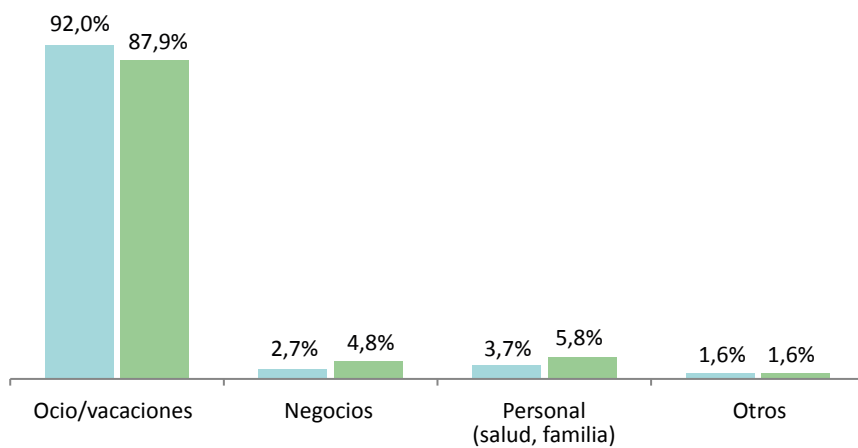
### Isla visitada



### Alojamiento

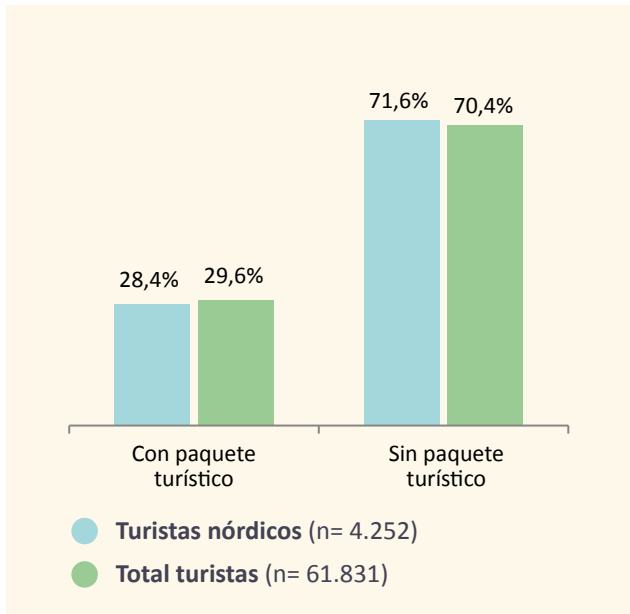


### Motivo principal del viaje

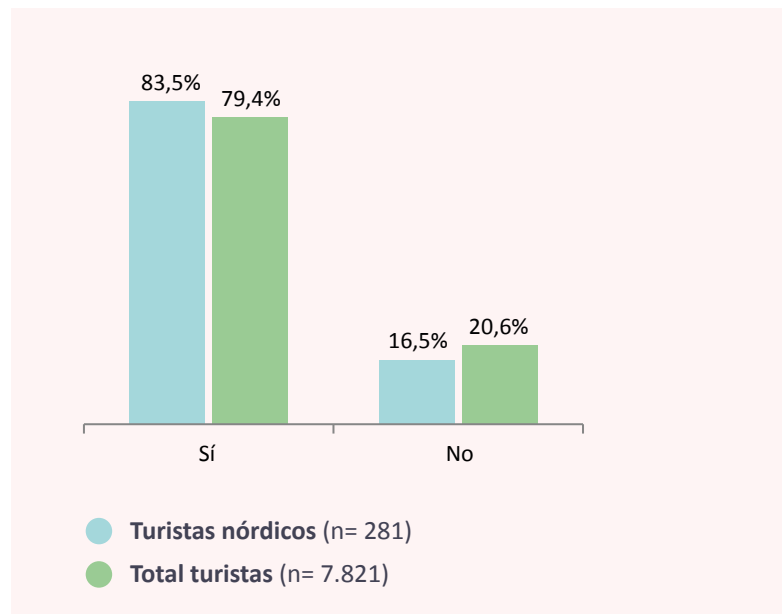


● Turistas nórdicos (n= 4.252)  
 ● Total turistas (n= 61.831)

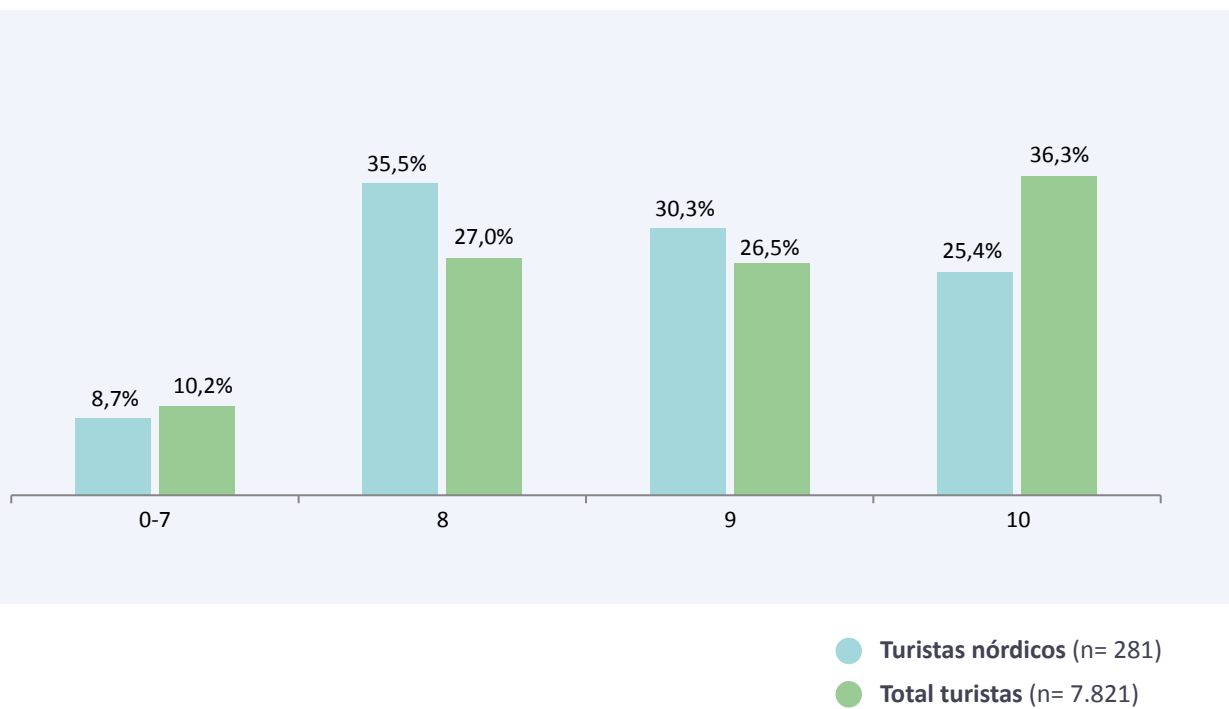
### Organización del viaje



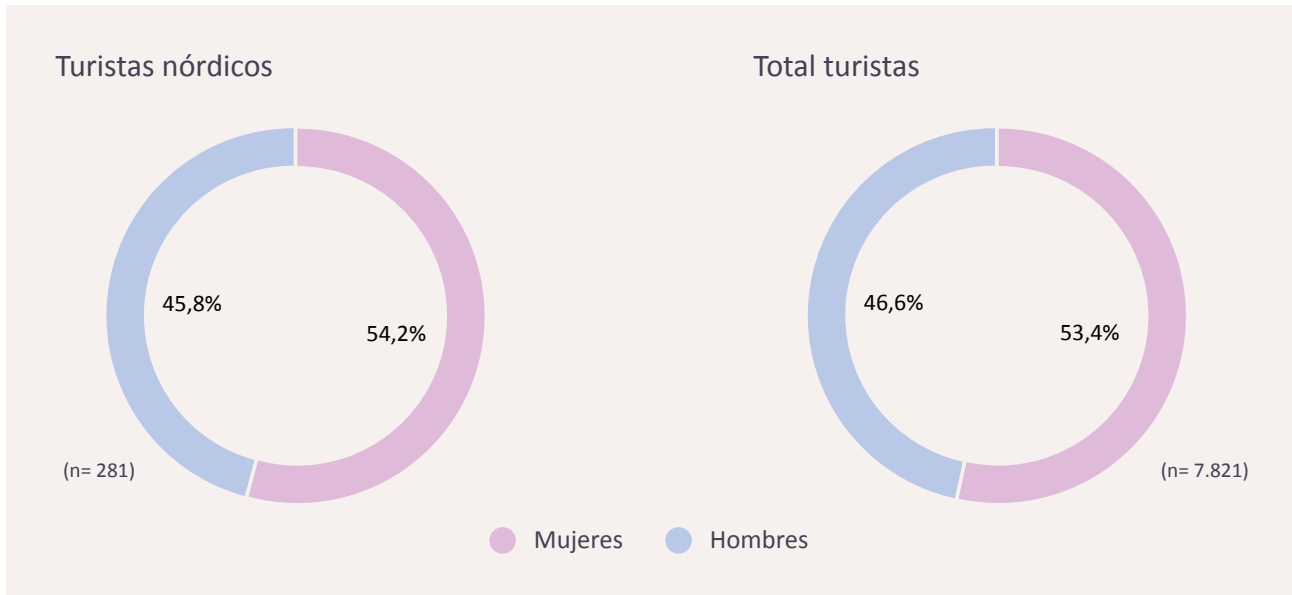
### Uso de Internet para buscar información o efectuar una reserva relacionada con el viaje



### Valoración del viaje (en una escala de 0 a 10)



## Sexo



## Edad

