

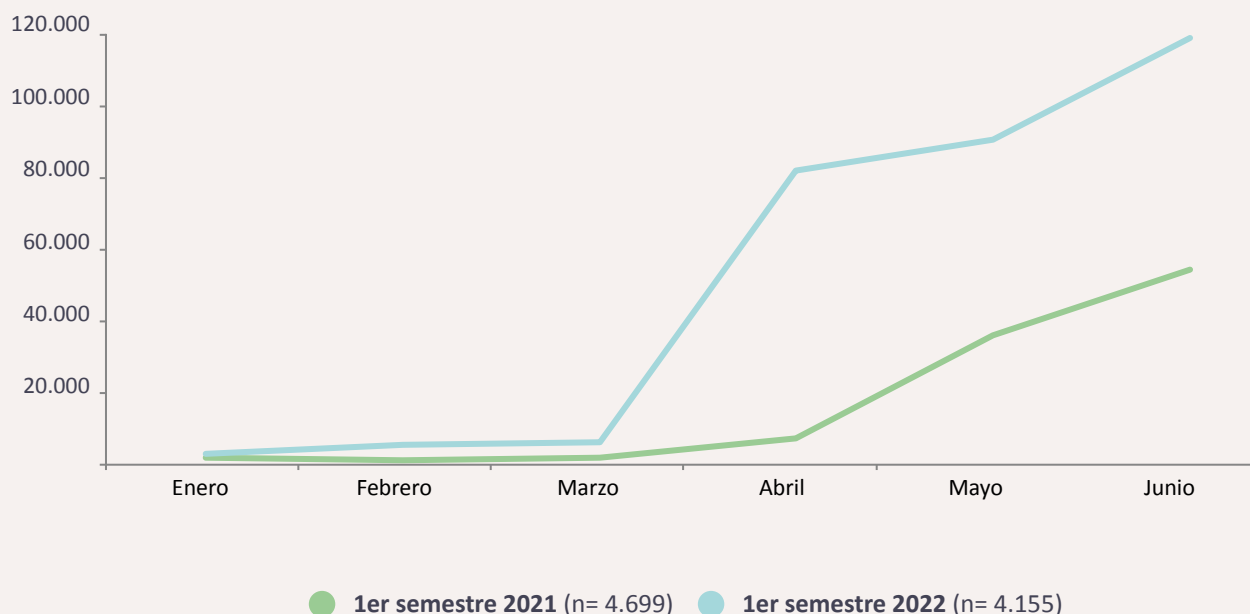
## Turistas franceses en Illes Balears. Primer semestre 2022

Perfil de los turistas residentes en Francia que han pernoctado en Illes Balears durante el primer semestre de 2022 (con Illes Balears como destino principal de sus viajes).

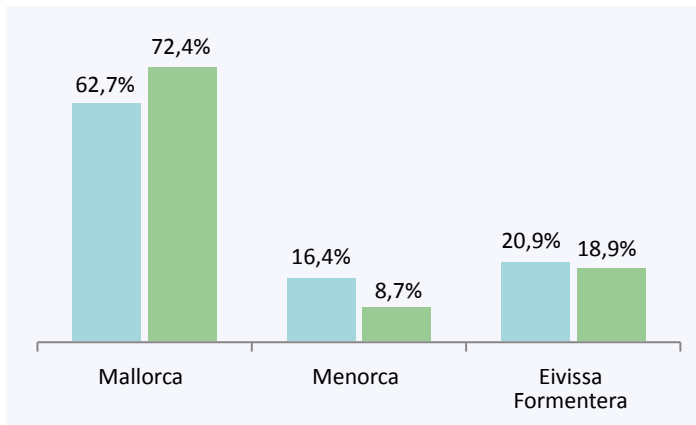
Fuente de los datos: AETIB a partir de los microdatos de las operaciones FRONTUR y EGATUR del IBESTAT y el INE.  
Los datos de 2022 son provisionales.

	Turistas franceses			Total turistas 1er semestre 2022
	Primer semestre 2022	% Variación 2022/2021	% Sobre el total de turistas	
Número de turistas	319.020	197,3%	5,0%	6.428.405
Número de pernoctaciones	1.942.904	207,3%	4,7%	41.184.121
Estancia media	6,1	3,4%	-	6,4
Gasto turístico (€)	311.055.560	211,8%	4,8%	6.528.335.650
Gasto en paquete turístico	60.024.222	378,9%	4,2%	1.430.588.342
Gasto en origen	81.427.389	237,9%	4,6%	1.762.876.896
Gasto en destino	169.603.949	168,7%	5,1%	3.334.870.412
Gasto por persona y día (€)	160,1	1,5%	-	158,5
Gasto por persona (€)	975,0	4,9%	-	1.015,5

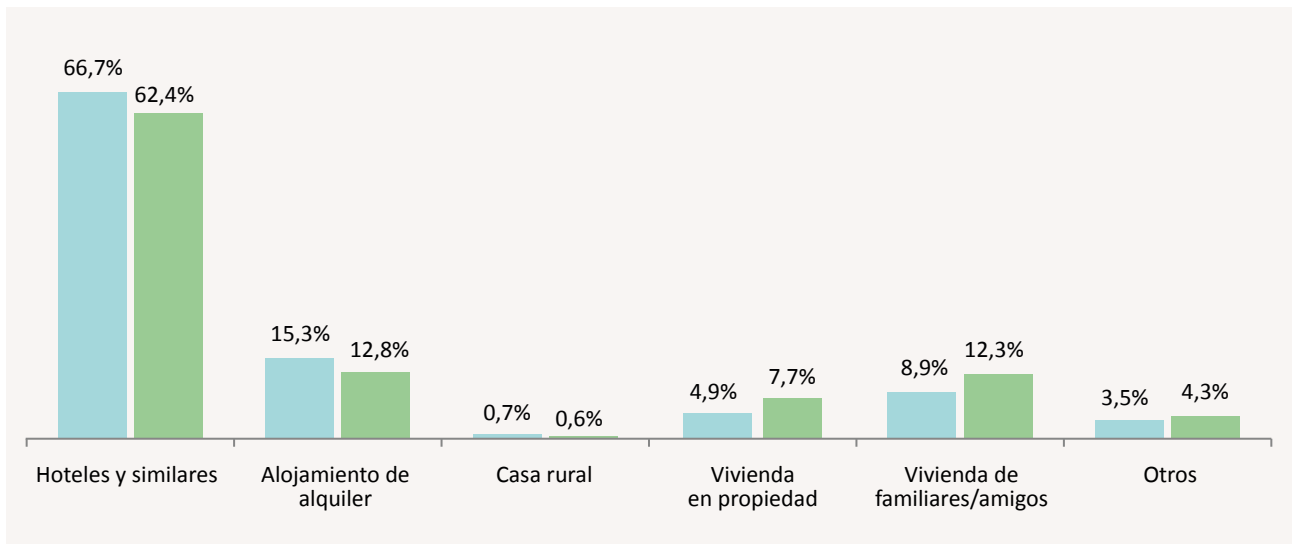
### Evolución mensual de las llegadas de turistas franceses. Primer semestre 2021-2022



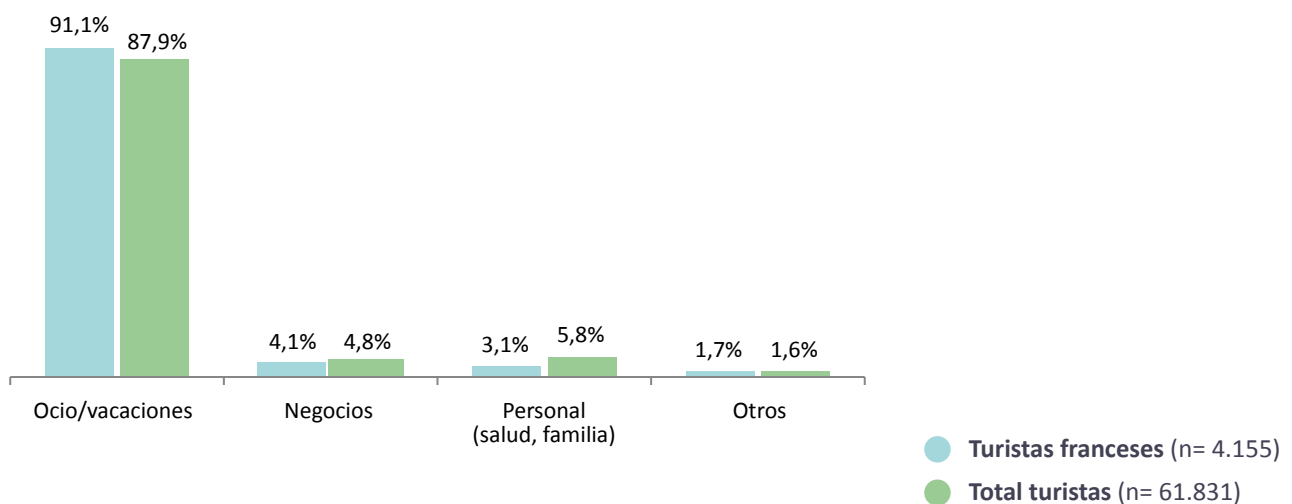
### Isla visitada



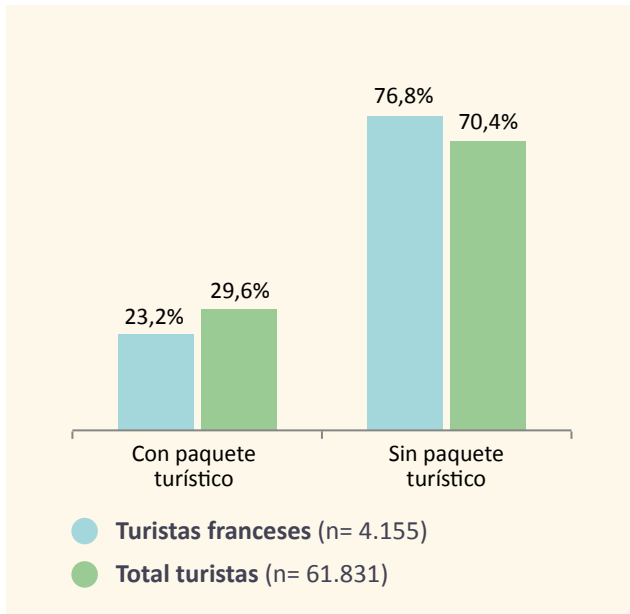
### Alojamiento



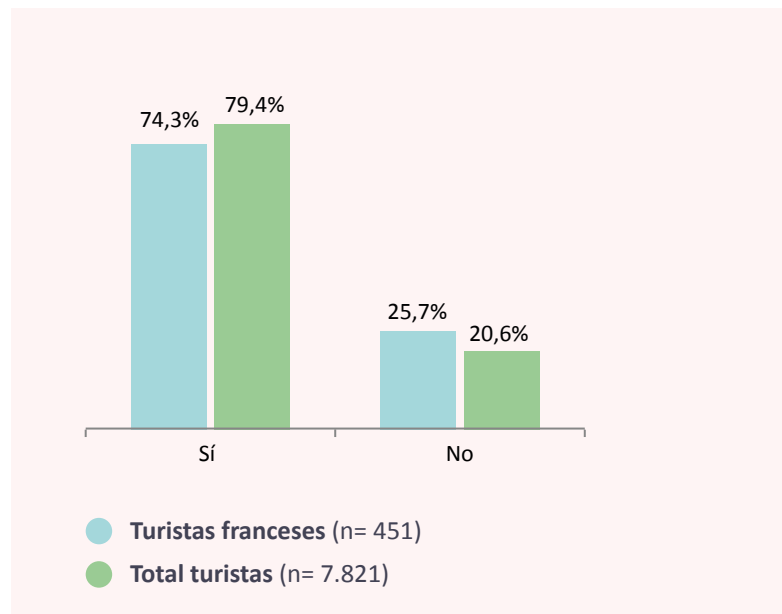
### Motivo principal del viaje



### Organización del viaje



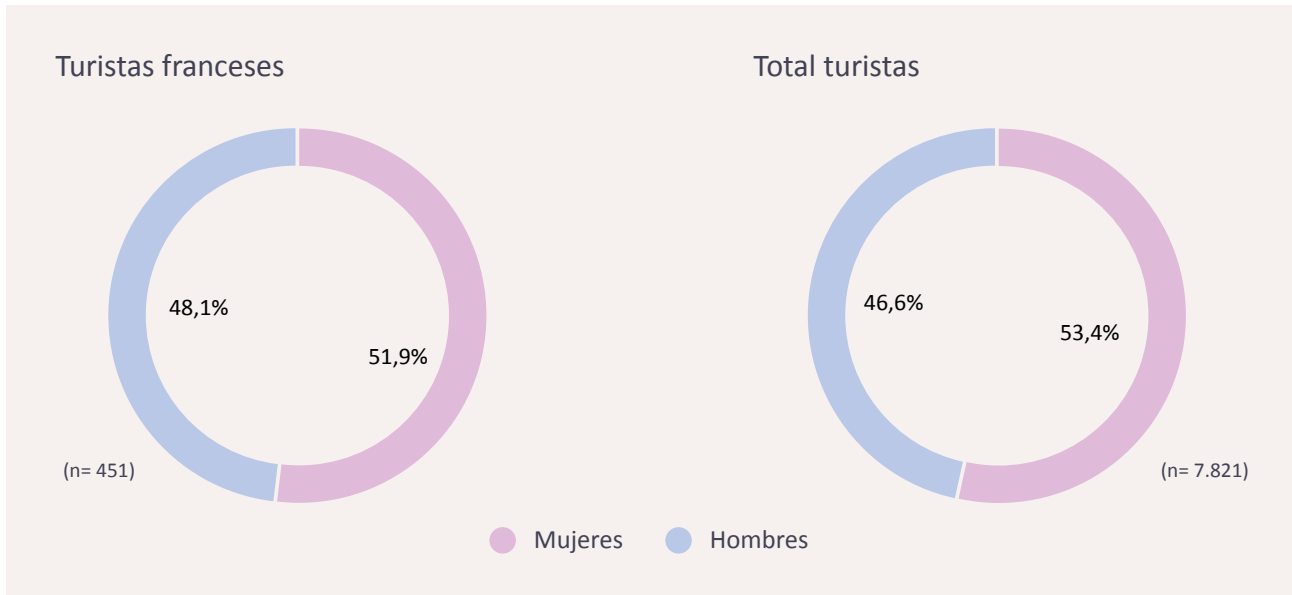
### Uso de Internet para buscar información o efectuar una reserva relacionada con el viaje



### Valoración del viaje (en una escala de 0 a 10)



## Sexo



## Edad

