

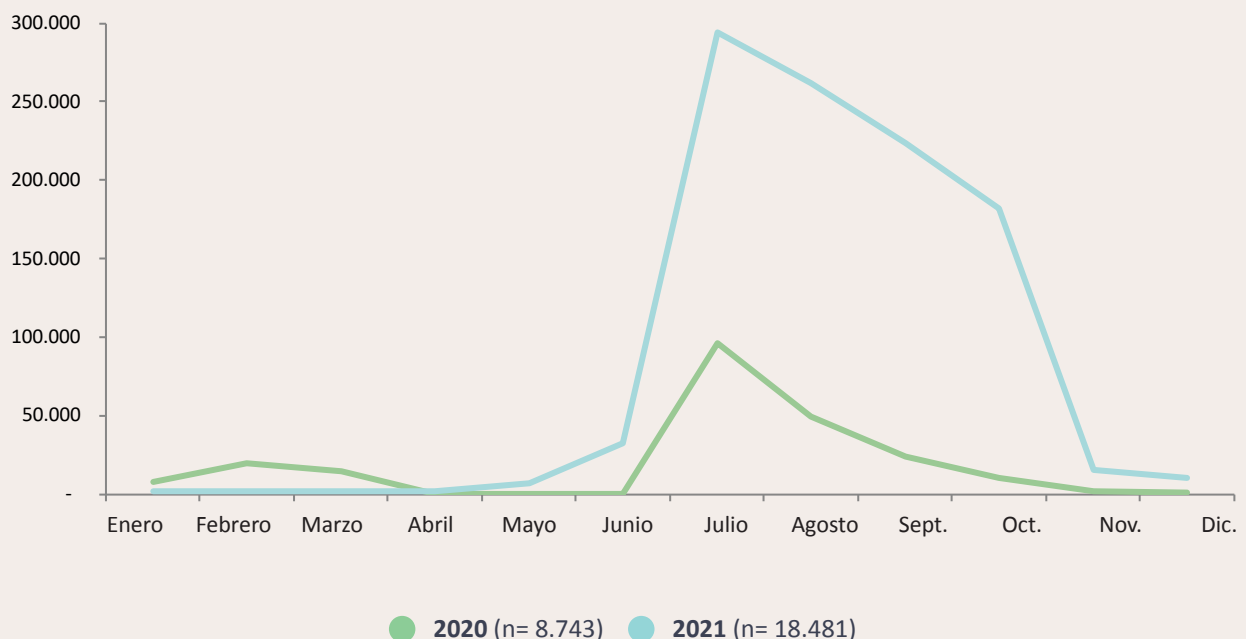
Turistas británicos en Illes Balears. 2021

Perfil de los turistas residentes en Reino Unido que han pernoctado en Illes Balears durante 2021 (con Illes Balears como destino principal de sus viajes).

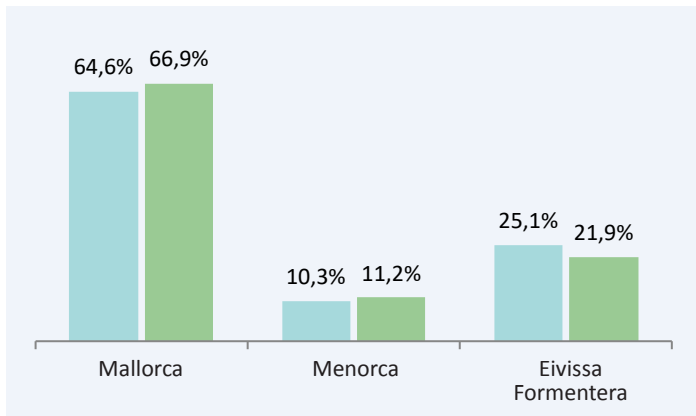
Fuente de los datos: AETIB a partir de los microdatos de las operaciones FRONTUR y EGATUR del IBESTAT y el INE. Los datos de 2021 son provisionales.

	Turistas británicos			Total turistas 2021
	2021	% Variación 2021/2020	% Sobre el total de turistas	
Número de turistas	1.033.083	360,5%	11,9%	8.680.931
Número de pernoctaciones	7.624.331	286,5%	12,2%	62.319.864
Estancia media	7,4	-16,1%	-	7,2
Gasto turístico (€)	1.192.904.955	394,3%	13,6%	8.767.951.698
Gasto en paquete turístico	325.912.717	747,8%	18,8%	1.735.739.724
Gasto en origen	245.110.217	347,1%	11,9%	2.060.232.098
Gasto en destino	621.882.021	320,0%	12,5%	4.971.979.876
Gasto por persona y día (€)	156,5	27,9%	-	140,7
Gasto por persona (€)	1.154,7	7,3%	-	1.010,0

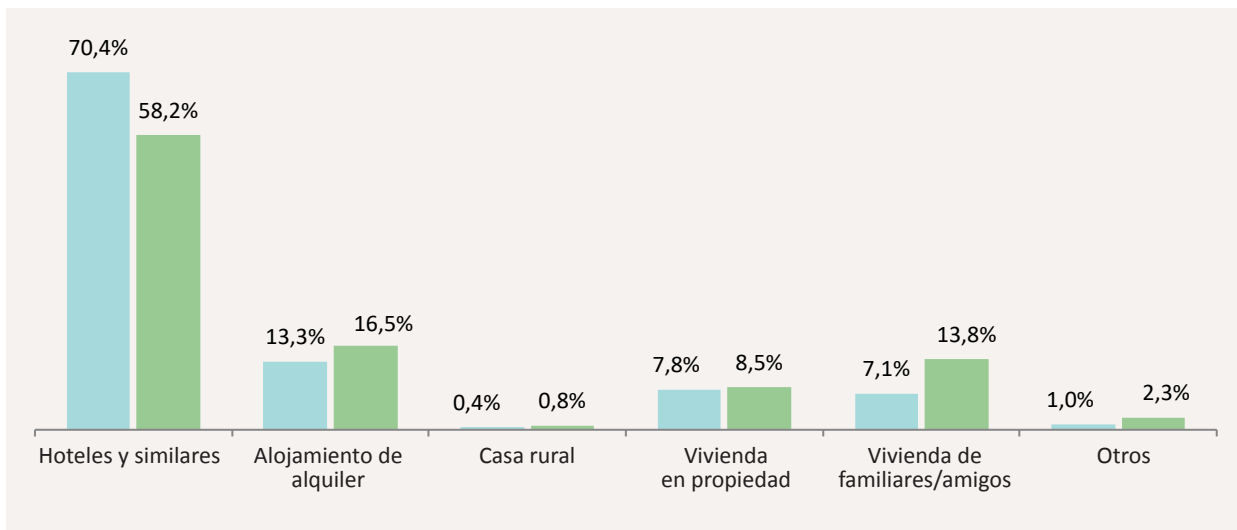
Evolución mensual de las llegadas de turistas británicos. 2020-2021



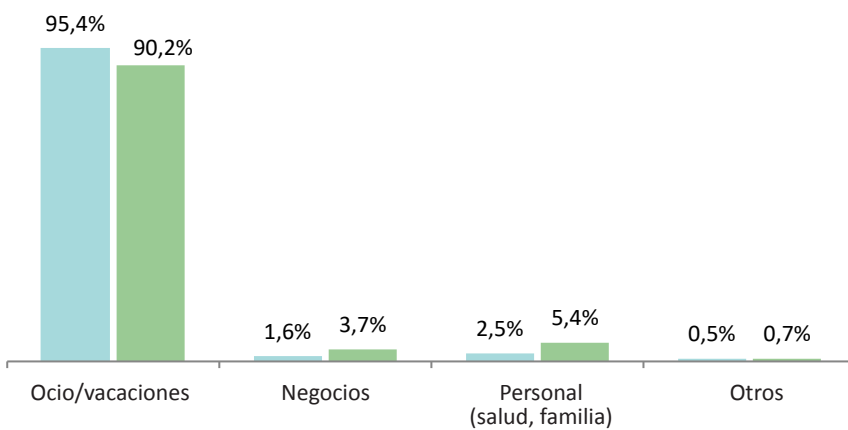
Isla visitada



Alojamiento

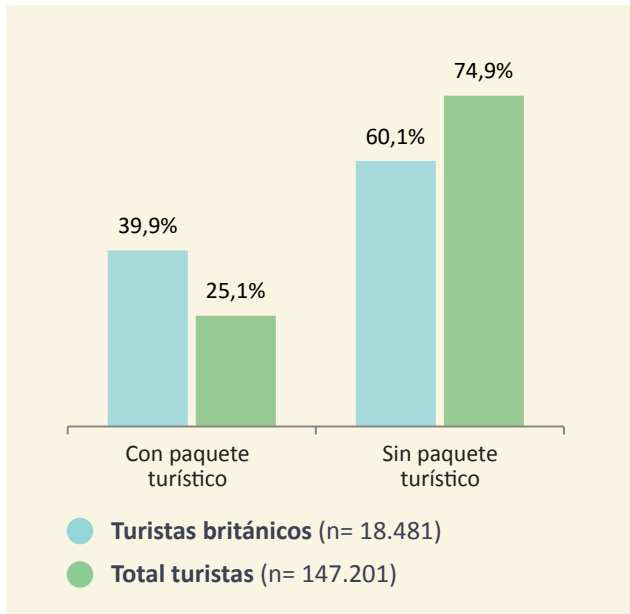


Motivo principal del viaje

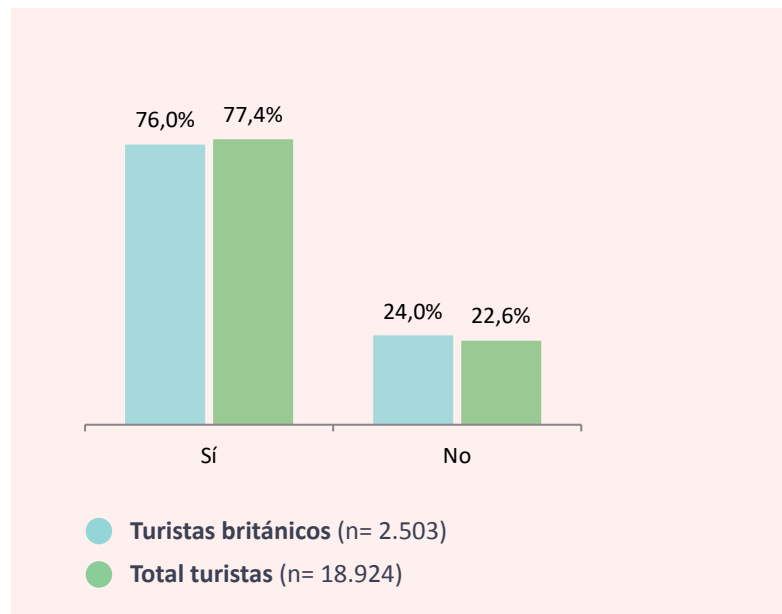


● Turistas británicos (n= 18.481)
 ● Total turistas (n= 147.201)

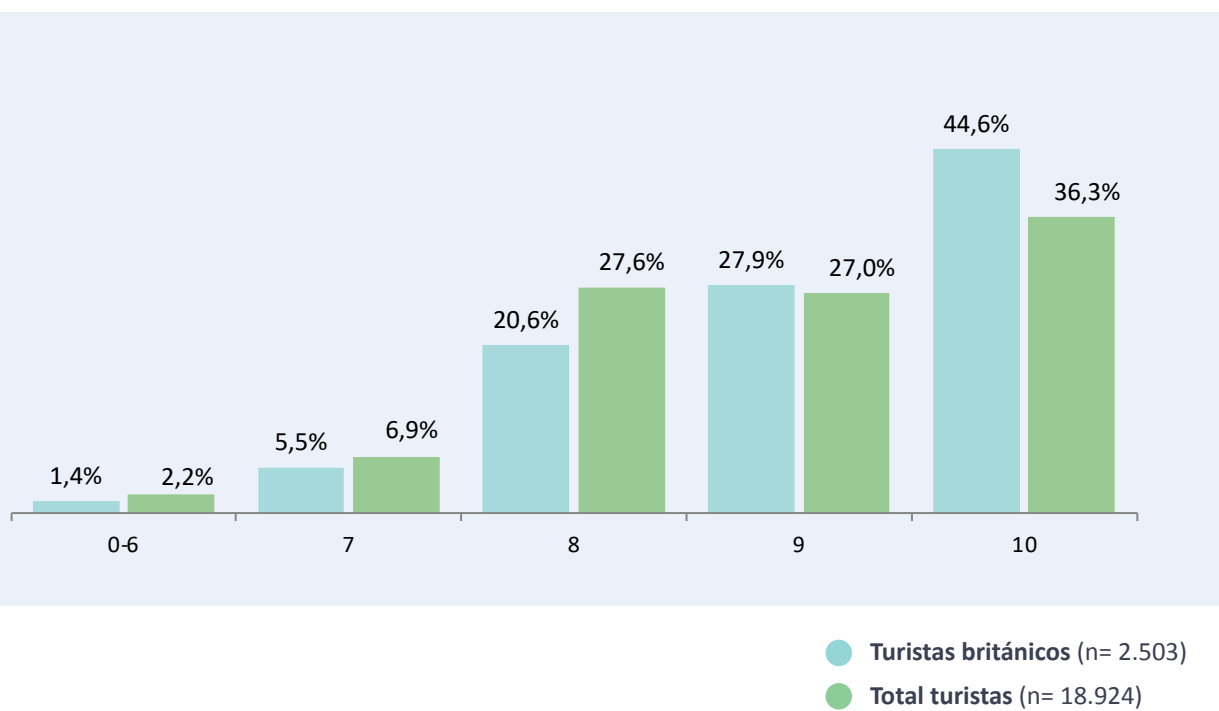
Organización del viaje



Uso de Internet para buscar información o efectuar una reserva relacionada con el viaje



Valoración del viaje (en una escala de 0 a 10)



Sexo



Edad

