

## Turistas que realizan actividades relacionadas con la cultura

A continuación se analiza el perfil de los turistas llegados en 2019 a las Islas Baleares que declararon “turismo cultural” como motivación principal de su viaje y/o que han realizado visitas culturales y/o que han asistido a espectáculos y/o que han realizado “otras actividades culturales”, entre otros.

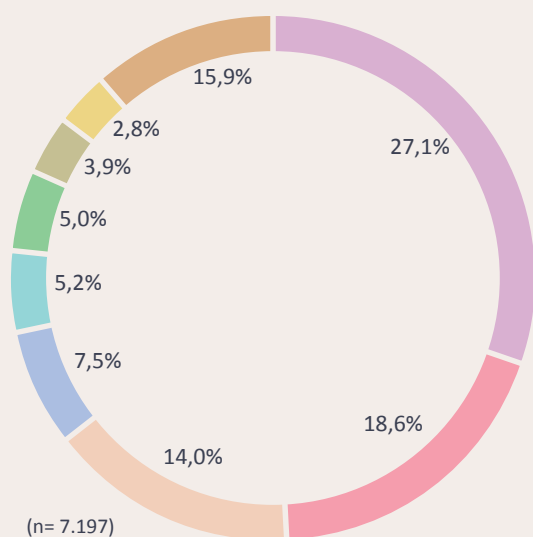
Fuente de los datos: AETIB a partir de los microdatos de EGATUR del IBESTAT y del INE.

### Datos principales

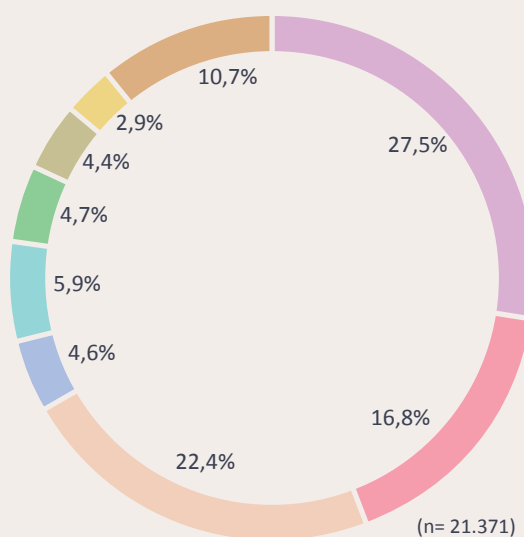
	Turistas que realizan actividades de cultura	Total turistas
Número de turistas	3.922.663	16.444.774
Número de pernoctaciones	29.719.539	109.132.130
Estancia media	7,6	6,6
Gasto turístico (€)	4.316.697.909	16.480.227.624
Gasto en paquete turístico	1.016.948.930	4.989.082.617
Gasto en origen	1.202.893.649	3.178.474.020
Gasto en destino	2.096.855.330	8.312.670.987
Gasto por persona y día (€)	145,2	151,0
Gasto por persona (€)	1.100,5	1.002,2

### País de residencia

Actividades culturales

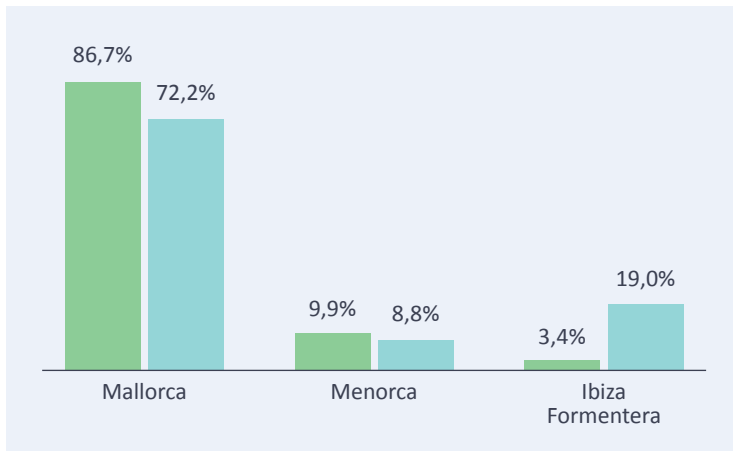


Total turistas

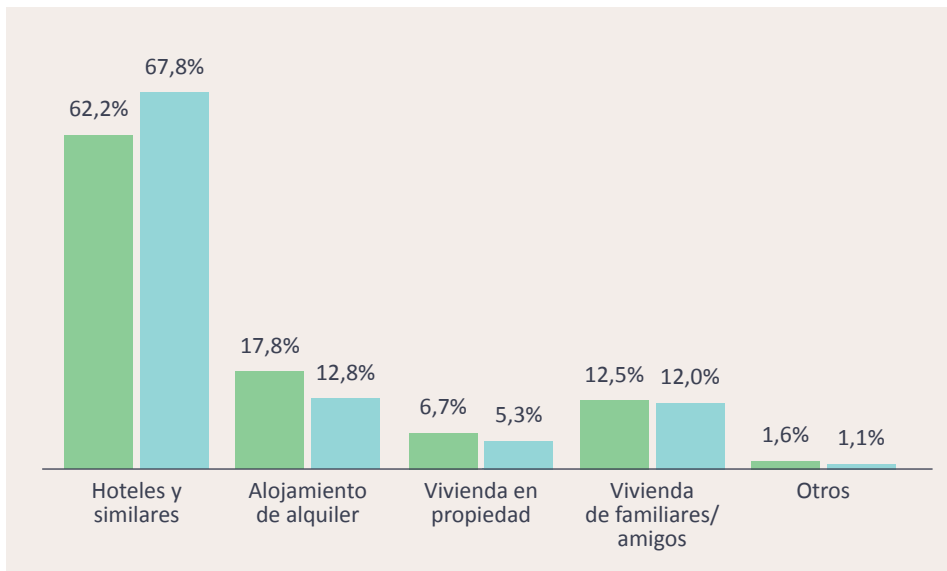


● Alemania 
 ● España 
 ● Reino Unido 
 ● Francia 
 ● Países nórdicos 
 ● Benelux 
 ● Italia 
 ● Suiza 
 ● Otros

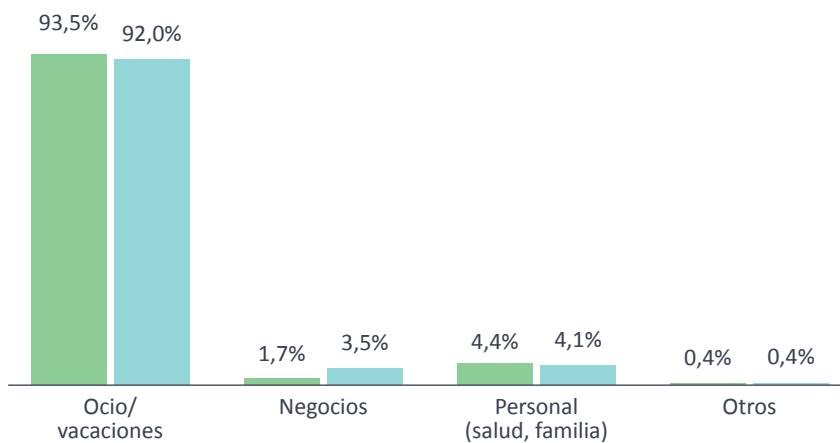
### Isla visitada



### Alojamiento

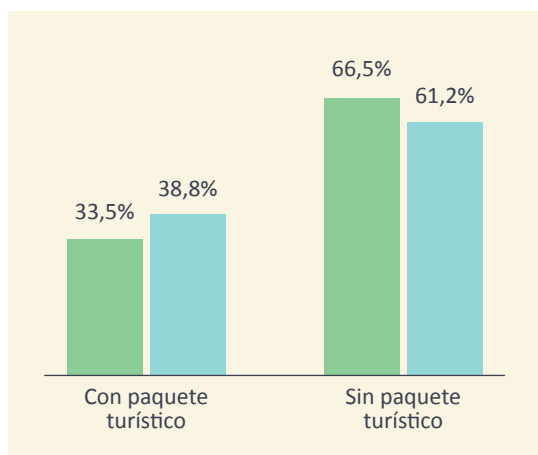


### Motivo principal del viaje

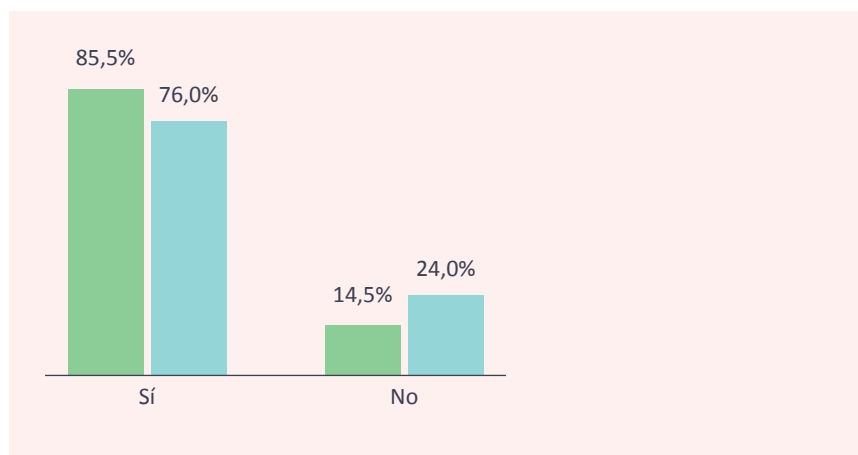


● Act. Cultura (n= 4.879)  
 ● Total turistas (n=21.371)

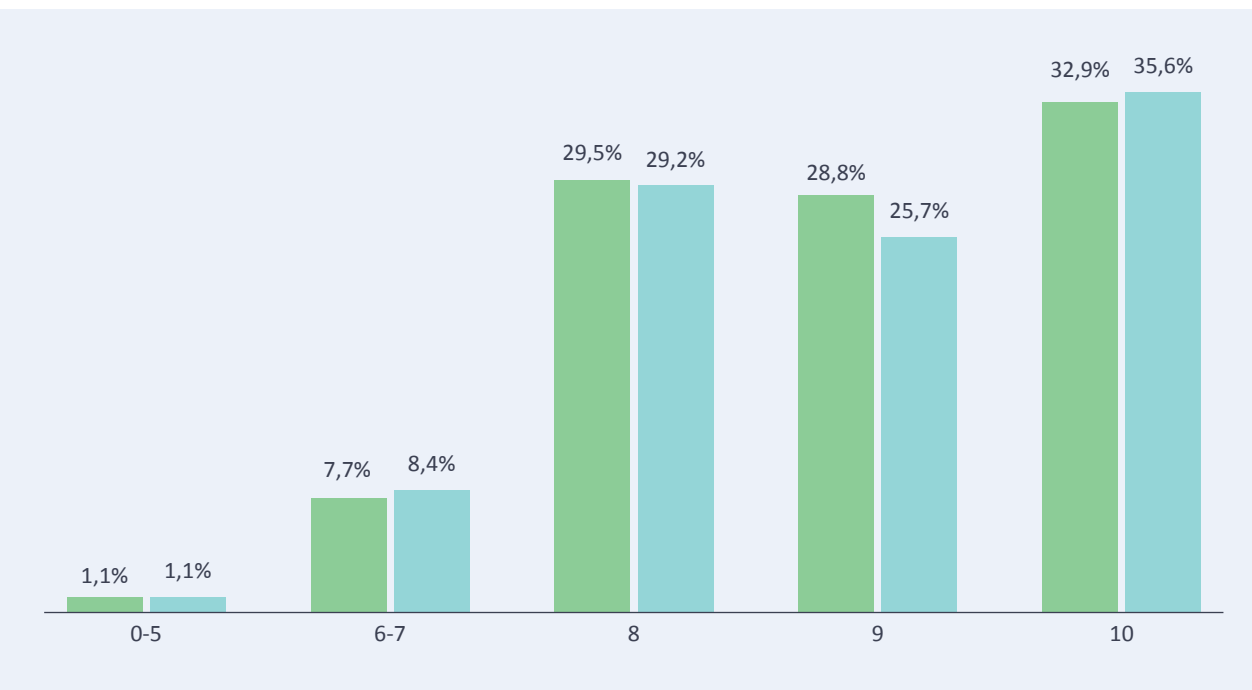
### Organización del viaje



### Uso de Internet para buscar información o efectuar una reserva relacionada con el viaje



### Valoración del viaje (en una escala de 0 a 10)



● Act. Cultura (n= 4.879)  
 ● Total turistas (n=21.371)