

(E) COMUNICATS ESPERATS	(R06) REBUTS SET.	42	2006	(R07) REBUTS SET.	42	2007
-------------------------	-------------------	----	------	-------------------	----	------

ZONES	E	R06	R07	ZONES	E	R06	R07	ZONES	E	R06	R07
S'ARENAL	10	8	6	SANT AGUSTÍ	9	-	6	SON SERVERA	12	0	4
C.MAR.PONENT	14	3	5	MARTI SERRA	11	0	9	VILAFRANCA	15	3	6
S'ESCORXADOR	19	1	9	CALVIÀ	23	1	8	FELANITX	11	8	8
SON PISA	14	10	13	ESPORLES	7	5	4	CAMPOS	7	0	2
P. GARAU	16	2	13	SOLLER	9	6	9	SANTANYÍ	6	4	5
CAMP RODÓ	17	17	17	STA. MARIA	8	2	4	ANDRATX	5	0	3
COLL D'EN RAB	18	6	15	LLUCMAJOR	10	4	7	ALCÚDIA	9	9	9
E. DARDER	13	2	9	ES TRENCADORS	12	8	12	ARTA	5	0	4
E. GRADUADA	15	0	8	MUNTANYA	6	-	5	MAÓ	25	6	14
RAFAL NOU	16	0	16	INCA	25	2	2	CIUTADELLA	16	5	9
SON CLADERA	9	7	8	BINISALEM	9	0	4	ALAIOR	8	1	6
SON FERRIOL	9	1	9	SA POBLA	11	0	4	FERRERIES	6	6	1
SON GOTLEU	16	0	9	SINEU	9	2	5	CAN MISSES	16	2	8
SON SERRA	16	1	11	MURO	11	0	6	ES VIVER	19	16	13
A. BENNÀSSAR	19	0	14	POLLENÇA	10	7	7	SANT ANTONI	16	1	14
STA. CATALINA	11	2	8	CAPDEPERA	8	0	2	STA. EULÀRIA	14	11	10
VALLDARGENT	10	9	9	MANACOR	24	2	10	FORMENTERA	4	2	2

DECLARACIONS REBUDES DURANT LA SETMANA 42

	TOTAL	M.GENERALS	PEDIATRES	M. PRIVATS	HOSPITALS	RESIDÈNCIES 3ª EDAT
ANY 2006	195	148	34	6	7	0
ANY 2007	407	323	78	5	1	0

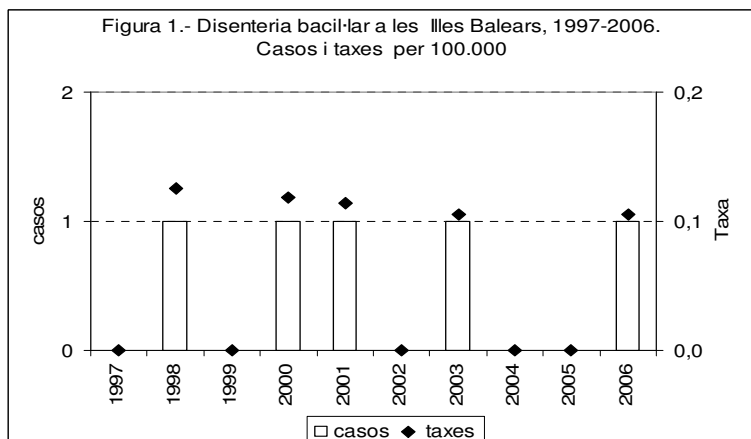
Malalties entèriques

Es tracta de malalties d'alta incidència fins la dècada de 1980, i que han patit una disminució dràstica a causa de la universalització de les infraestructures sanitàries i el manteniment adequat i del millor control dels aliments. La via de transmissió hídrica, la més freqüent i que causava epidèmies importants, pràcticament ha desaparegut. Igualment ha desaparegut pràcticament la via alimentària, generalment a través de verdures contaminades, mentre que la transmissió directa de persona a persona, per un mecanisme fecal oral, ha cobrat importància per a la difusió de les malalties entre l'entorn del malalt. Es presenten els resultats de la disenteria bacil·lar (shigel·losi), la febre tifoide o paratifoide i l'hepatitis A.

Disenteria bacil·lar

Durant l'any 2006 s'ha notificat un cas de disenteria per *Shigella*. Es tractava d'una dona de 29 anys, de Palma. L'únic factor de risc era el consum de verdura crua. El va declarar l'Hospital Son Dureta.

Aquest és el cinquè cas detectat des de l'any 1997 període en el qual la incidència ha estat d'un o cap cas anual (figura 1).

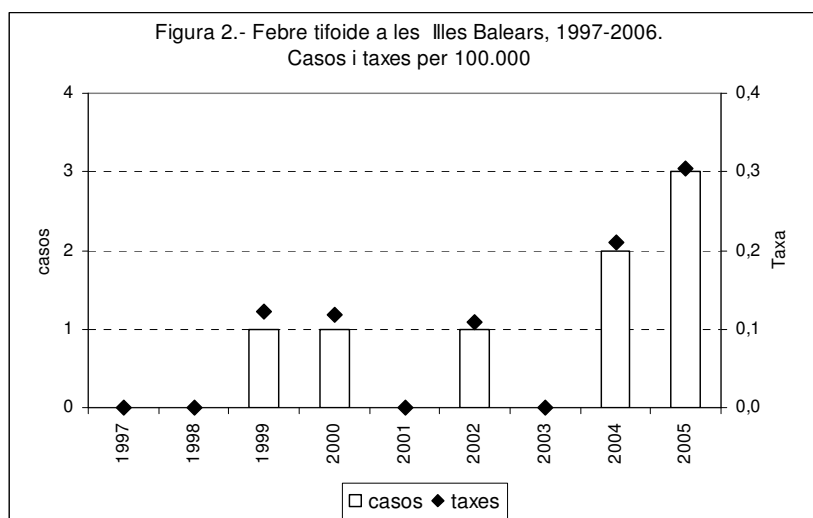


Febre tifoide i paratifoide

Durant l'any 2006 s'ha detectat un cas de febre tifoide. L'índex epidèmic és d'1, i la taxa de 0,1 casos per 10^5 habitants a les Illes Balears, igual que a Mallorca.

El primer cas, declarat per l'Hospital Son Llàtzer, era un home de 24 anys al qual se li va aïllar *Salmonella paratyphi*. No es va poder identificar l'origen de la infecció.

A la figura 2 es presenta l'evolució de la taxa des del 1997 fins al 2006. Durant aquest període la mitjana és de poc menys d'un cas anual. El 2005, amb 3 afectats, és l'any amb més casos del període.



Hepatitis A

A l'any 2006 es varen detectar 8 casos d'hepatitis A, 5 corresponents a Mallorca, 2 a Menorca i 1 a Eivissa. La taxa per 10^5 habitants ha estat de 0,8 casos per 10^5 habitants, i l'índex epidèmic de 0,89. Cinc dels casos es varen declarar des d'atenció primària de l'IB Salut, altres 2 casos dels hospitals Son Dureta i Clínica Palmaplanas i un d'una consulta privada.

A la figura 3 es mostren les taxes anuals per 10^5 habitants des de 1997 i la tendència, que en general és descendent. Els augments puntuals de la incidència són a causa de la presentació de brots.

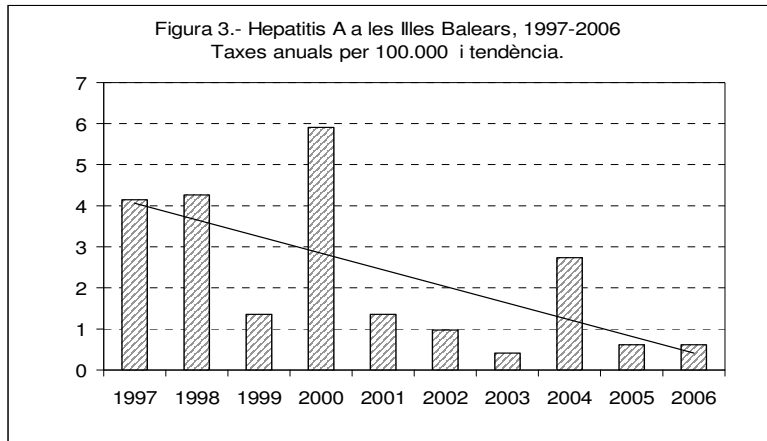
A la taula 1 es presenta la distribució per sexe i edat. La meitat dels malalts eren homes. El promig d'edat era de 47 anys, i el rang de 22 a 61 anys, sensiblement més elevat del que és habitual en aquesta malaltia que sol afectar preferentment adults joves o nins. Tots els casos, excepte un, es varen confirmar per serologia (IgM específica). Cap dels malalts havia estat vacunat.

A l'any 2006 no es va detectar cap brot. Pel que fa als mecanismes de transmissió, 5 casos tenien l'antecedent de menjar verdura crua sense desinfectar, tres de consum de gel, un d'aigua sense tractar, i de la resta no es va poder identificar cap factor de risc.

Taula 1.- Hepatitis A a les Illes Balears, 2006

Casos per grups d'edat i sexe

Grup d'edat	Homes	Dones	Total
< 15	0	0	0
15-24	0	1	1
25-34	0	0	0
> 35	4	3	7
Total	4	4	8



	PAR	GRIP	GON	SIF	DIA	VAR	FEM
A. Bennàssar	0	1	0	0	24	0	0
Alcúdia	0	0	0	0	10	0	0
Andratx	0	0	0	0	15	0	0
Binissalem	0	0	0	0	5	0	0
C.Mar Ponent	0	0	0	0	9	0	0
Calvià	0	0	0	0	13	0	0
Camp Rodó	0	4	0	0	15	1	0
Capdepera	0	0	0	0	8	0	0
Coll d'en Rabassa	0	0	0	0	35	0	0
Emili Darder	0	3	0	0	36	0	0
Es Pla Sineu	0	2	0	0	6	0	1
Es Trencadors	0	0	0	0	9	0	0
Escola Graduada	0	1	1	1	8	0	0
Felanitx	0	0	0	0	13	0	0
Inca	0	0	0	0	0	0	0
Llevant	0	0	0	0	2	1	0
Llucmajor	0	1	0	0	19	0	0
Manacor	0	0	0	0	17	0	0
Marines Muro	0	1	0	0	9	2	0
Martí Serra	1	1	0	0	16	0	0
Muntanya	0	0	0	0	12	0	0
Nuredunna Artà	0	1	0	0	3	0	0
Pere Garau	0	1	0	0	20	1	0
Pollença	0	0	0	0	14	0	0
Rafal Nou	0	2	0	0	26	1	0
S'Arenal	0	1	0	0	0	0	0
S'Escorxador	0	1	0	0	13	1	0
Sant Agustí	0	0	0	0	5	0	0
Santanyí	0	3	0	1	10	0	0
Serra Nord	0	0	0	0	22	2	0
Son Cladera	0	0	0	0	9	0	0
Son Ferriol	0	0	0	0	20	0	0
Son Gotleu	0	0	0	0	20	0	0
Son Pisà	0	0	0	0	21	0	0
Son Serra	0	0	0	0	31	0	0
Sta. Catalina	0	1	0	0	7	0	0
Sta. Maria	0	0	0	0	8	0	0
T. S. Miquel	0	1	0	0	1	0	0
Tramuntana	0	0	0	0	6	1	0
Valldargent	0	1	0	0	16	0	0
Vilafranca	0	3	0	0	19	0	0
Xaloc Campos	0	1	0	0	4	0	0
Ciutadella	0	3	0	0	23	0	0
D.S.Joan. Maó	0	1	0	0	28	2	0
Es Banyer Alaior	0	1	0	0	12	0	0
Ferrerries	0	0	0	0	2	0	0
Can Misses	0	1	0	0	5	0	0
Es Viver	0	8	0	0	20	0	0
Formentera	0	0	0	0	0	0	0
Sant Antoni	0	1	0	0	13	0	0
Sta. Eulària	0	0	0	0	14	0	0
Total	1	45	1	2	673	12	1

	PAR	GRIP	SIF	DIA	VAR	TBR	TBALT	FEM	HEPA	HEPB	LEISH
A. Bennassar	0	0	0	0	0	1	0	0	0	0	0
Alcúdia	0	0	0	17	0	0	0	1	0	0	0
Andratx	0	0	0	0	0	0	0	0	0	0	1
Binissalem	0	0	0	0	0	0	0	0	0	0	0
C.Mar Ponent	0	0	1	8	0	1	0	0	0	1	0
Calvià	0	0	0	1	0	0	0	0	0	0	0
Camp Rodó	0	0	0	3	0	0	0	0	0	0	0
Capdepera	0	0	0	0	0	0	0	0	0	0	0
Coll d'en Rabassa	0	0	0	18	0	0	0	0	0	0	0
Emili Darder	0	0	1	1	0	0	1	0	0	0	0
Es Pla Sineu	0	0	0	1	0	0	0	0	0	0	0
Es Trencadors	0	1	0	18	0	0	0	0	0	0	0
Escola Graduada	0	0	0	0	0	0	0	0	0	0	0
Felanitx	0	0	0	16	0	0	0	0	0	0	0
Inca	0	0	0	9	0	0	0	0	0	0	0
Llevant	0	0	0	0	0	0	0	0	0	0	0
Llucmajor	1	0	0	24	0	0	0	0	0	0	0
Manacor	0	0	0	5	0	0	0	0	0	0	0
Marines Muro	0	0	0	0	0	0	0	0	0	0	0
Marratxí	0	0	0	0	0	0	0	0	0	0	0
Nuredunna Artà	0	0	0	0	0	0	0	0	0	0	0
Pere Garau	0	1	0	3	0	0	0	0	0	0	0
Pollença	0	0	0	2	0	0	0	0	0	0	0
Rafal Nou	0	0	0	0	0	0	0	0	0	0	0
S'Arenal	0	3	0	15	0	1	0	0	0	0	0
S'Escorxador	0	0	0	2	0	0	0	0	0	0	0
Santanyí	0	0	0	2	0	0	0	0	0	0	0
Serra Nord	0	0	0	5	0	0	0	0	0	0	0
Son Cladera	0	0	1	12	0	0	0	0	0	0	0
Son Ferriol	0	0	0	0	0	1	0	0	0	0	0
Son Gotleu	0	0	0	0	0	0	0	0	1	0	0
Son Pisà	0	0	0	32	0	0	0	0	0	0	0
Son Serra	0	0	0	0	0	0	0	0	0	0	0
Sta. Catalina	0	0	0	5	0	0	0	0	0	0	0
Sta. Maria	0	1	0	0	0	0	0	0	0	0	0
T. S. Miquel	0	0	0	0	0	0	0	0	0	0	0
Tramuntana	0	0	0	11	0	0	0	0	0	0	0
Valldargent	0	2	0	13	0	0	0	0	0	0	0
Vilafranca	0	5	0	3	0	0	0	0	0	0	0
Xaloc Campos	0	0	0	0	0	0	0	0	0	0	0
Ciutadella	0	0	0	23	0	0	0	0	0	0	0
D.S.Joan. Maó	0	0	0	7	0	0	0	0	0	0	0
Es Banyer Alaior	0	0	0	0	0	0	0	0	0	0	0
Ferrerries	0	0	0	17	3	0	0	0	0	0	0
Can Misses	1	0	0	3	0	0	0	0	0	0	0
Es Viver	0	10	0	30	0	0	0	0	0	0	0
Formentera	0	0	0	1	0	0	0	0	0	0	0
Sant Antoni	0	0	0	1	0	0	0	0	0	0	0
Sta. Eulària	0	4	0	12	4	0	0	0	0	0	0
Total	2	27	3	320	7	4	1	1	1	1	1