

(E) COMUNICATS ESPERATS				(R06) REBUTS SET.			39	2006	(R07) REBUTS SET.			39	2007
ZONES	E	R06	R07	ZONES	E	R06	R07	ZONES	E	R06	R07		
S'ARENAL	10	6	8	SANT AGUSTÍ	9	-	8	SON SERVERA	12	5	6		
C.MAR.PONENT	14	9	4	MARTI SERRA	11	13	7	VILAFRANCA	15	7	8		
S'ESCORXADOR	19	10	13	CALVIÀ	23	7	11	FELANITX	11	8	9		
SON PISA	14	12	14	ESPORLES	7	4	4	CAMPOS	7	4	2		
P. GARAU	16	13	14	SOLLER	9	7	7	SANTANYÍ	6	5	2		
CAMP RODÓ	17	16	14	STA. MARIA	8	6	4	ANDRATX	5	3	3		
COLL D'EN RAB	18	11	16	LLUCMAJOR	10	8	8	ALCÚDIA	9	9	10		
E. DARDER	13	10	10	ES TRENCADORS	12	7	12	ARTA	5	4	4		
E. GRADUADA	15	4	5	MUNTANYA	6	-	5	MAÓ	25	16	20		
RAFAL NOU	16	16	16	INCA	25	4	4	CIUTADELLA	16	14	13		
SON CLADERA	9	9	6	BINISALEM	9	6	2	ALAIOR	8	5	6		
SON FERRIOL	9	6	9	SA POBLA	11	4	3	FERRERIES	6	5	4		
SON GOTLEU	16	10	11	SINEU	9	5	4	CAN MISSES	16	13	14		
SON SERRA	16	12	6	MURO	11	8	8	ES VIVER	19	18	14		
A. BENNÀSSAR	19	13	9	POLLENÇA	10	9	7	SANT ANTONI	16	11	13		
STA. CATALINA	11	9	8	CAPDEPERA	8	2	3	STA. EULÀRIA	14	12	10		
VALLDARGENT	10	9	8	MANACOR	24	12	8	FORMENTERA	4	4	2		

DECLARACIONS REBUDES DURANT LA SETMANA 39

	TOTAL	M.GENERALS	PEDIATRES	M. PRIVATS	HOSPITALS	RESIDÈNCIES 3ª EDAT
ANY 2006	430	333	87	4	6	0
ANY 2007	422	335	81	5	1	0

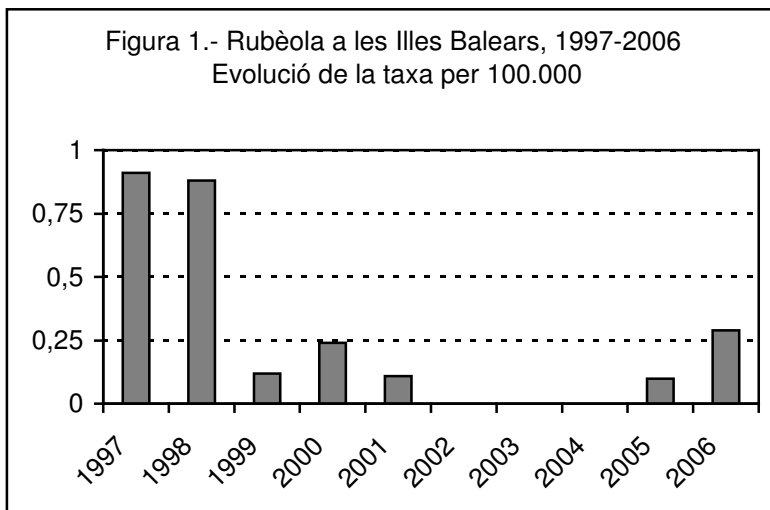
SVMDO. Rubèola 2006

Durant l'any 2006 s'han detectat 3 casos de rubèola. La incidència per 10⁵ habitants ha estat de 0,3. A la taula 1 es presenta la incidència de la rubèola des del 1997, distribuïda per illes, i a la figura 1 la taxa global de les Illes Balears del període 1997-2006. Dos dels malalts eren de Mallorca (taxa de 0,3) i l'altre de Menorca (taxa d'1,1). A Palma hi va haver un malalt (taxa de 0,3).

Els casos eren una dona de 25 anys, no vacunada, confirmat per serologia (IgM positiva) i declarada pel CS d'Inca, una nina de 14 mesos, no vacunada i compatible clínicament (no es varen demanar proves diagnòstiques) notificat pel CS de Ferreries, i una dona de 25 anys, sense antecedent de vacunació conegut i confirmat per serologia (IgM positiva) comunicat pel CS Arquitecte Bennàssar. Es va recomanar la vacunació dels contactes potencialment susceptibles.

Taula 1.- Rubèola a les Illes Balears, 1997-2006. Incidència anual, en nombre absolut de casos i taxa per 100.000 habitants. Distribució per illes

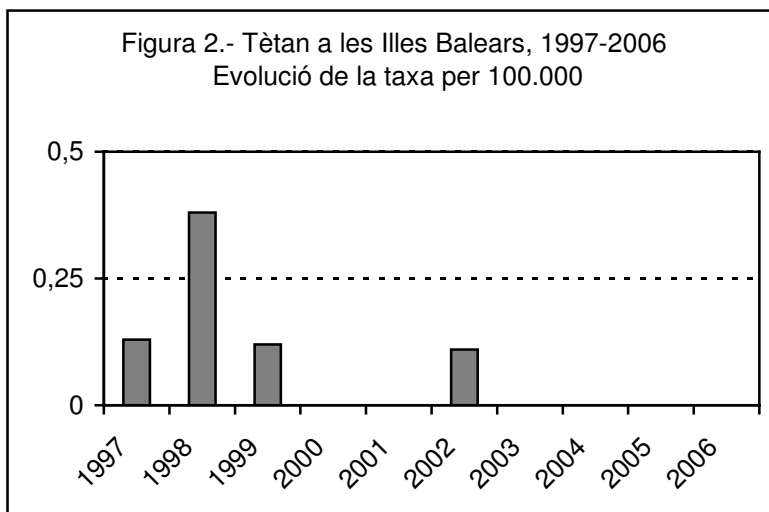
Any	Mallorca		Menorca		Pitiüses		Total IB	
	Casos	Taxa	Casos	Taxa	Casos	Taxa	Casos	Taxa
1997	7	1,1	0	0,0	0	0,0	7	0,9
1998	6	0,9	1	1,4	0	0,0	7	0,9
1999	1	0,2	0	0,0	0	0,0	1	0,1
2000	2	0,3	0	0,0	0	0,0	2	0,2
2001	1	0,1	0	0,0	0	0,0	1	0,1
2002	0	0,0	0	0,0	0	0,0	0	0,0
2003	0	0,0	0	0,0	0	0,0	0	0,0
2004	0	0,0	0	0,0	0	0,0	0	0,0
2005	1	0,1	0	0,0	0	0,0	1	0,1
2006	2	0,3	1	1,1	0	0,0	3	0,3



SVMDO. Tètan 2006

Durant l'any 2006 no s'ha notificat ni detectat cap cas de tètan.

En el període 1997-2006 s'han declarat 6 casos de tètan, el darrer al 2002 (figura 2). A la taula 2 figura el resum de les variables recollides dels casos detectats durant aquest període.



Taula 2.- Tètan a les Illes Balears, 1997-2006. Resum de variables

Casos del període	6
Homes	5
Casos pediàtrics (menors de 15 anys)	0
Promig d'edat	66 anys
Mediana d'edat	70 anys
Rang d'edat	48 – 89 anys
Profilaxi preexposició correcta	0
Defuncions	2

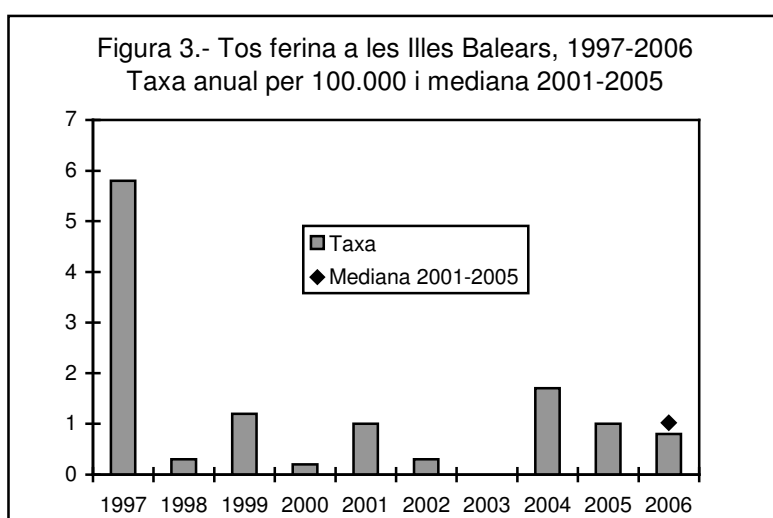
SVMDO. Tos ferina 2006

Durant l'any 2006 s'han notificat 6 casos de tos ferina, tots a Mallorca i 5 d'ells a Palma. L'índex epidèmic ha estat de 0,67, és a dir, una incidència menor de l'esperada. La taxa global ha estat de 0,6 per 10⁵ habitants i de 0,8 a Mallorca. A Palma la taxa ha estat d'1,3.

Només 2 casos es varen confirmar, i la resta són sospites clíniques. No es va detectar cap brot.

A la figura 3 es mostra l'evolució de la taxa des del 1997 i la taxa mediana del període 2001-2005 mentre que a la taula 3 es presenta el nombre absolut de casos des del 1997, per illes.

Quatre malalts eren dones i dos homes. El rang d'edat va des d'un mes a 11 anys, i 4 eren menors de 3 mesos. Només 1 malalt estava correctament vacunat. Pel que fa als menors de 3 mesos, un encara no tenia l'edat d'administració de la primera dosi (2 mesos), i als altres tres se'ls hauria d'haver administrat una dosi. No es va detectar cap brot.



Els casos de tos ferina de l'any 2006 s'han notificat des d'Atenció Primària (CS Casa del Mar-Ponent i i Marines) i el Serveis de Pediatria de l'hospital Son Dureta i de Son Llätzer.

Taula 3.- Tos ferina a les Illes Balears, 1997-2006. Casos per illa

	Mallorca	Menorca	Pitiüses	Total IB
1997	45	0	0	45
1998	2	0	0	2
1999	5	0	5	10
2000	2	0	0	2
2001	7	0	2	9
2002	3	0	0	3
2003	0	0	0	0
2004	14	0	2	16
2005	10	0	0	10
2006	6	0	0	6

	PAR	GRIP	SIF	DIA	VAR	LEG
A. Bennàssar	0	0	0	10	0	0
Alcúdia	0	0	0	13	0	0
Andratx	0	0	0	6	0	0
Binissalem	0	0	0	4	0	0
C.Mar Ponent	0	0	0	16	0	0
Calvià	0	2	0	7	0	0
Camp Rodó	0	1	0	28	1	0
Capdepera	0	0	0	4	0	0
Coll d'en Rabassa	0	0	0	31	0	0
Emili Darder	0	2	0	19	0	0
Es Pla Sineu	0	1	0	3	0	0
Es Trencadors	0	0	0	9	0	0
Escola Graduada	0	0	0	9	0	0
Felanitx	0	2	0	46	0	0
Inca	0	0	1	4	0	0
Llevant	0	0	0	6	0	0
Llucmajor	0	0	0	16	0	0
Manacor	0	0	0	12	0	0
Marines Muro	0	0	0	14	0	0
Martí Serra	0	2	0	15	0	0
Muntanya	0	0	0	4	0	0
Nuredunna Artà	0	0	0	4	0	0
Pere Garau	0	0	1	9	0	0
Pollença	0	2	0	16	0	0
Rafal Nou	0	2	0	24	0	0
S'Arenal	0	2	0	8	0	0
S'Escorxador	0	3	0	21	2	0
Sant Agustí	0	0	0	13	0	0
Santanyí	0	0	0	2	0	0
Serra Nord	0	0	0	12	0	1
Son Cladera	0	0	0	15	0	0
Son Ferriol	0	0	0	8	0	0
Son Gotleu	0	0	0	15	0	0
Son Pisà	0	0	0	19	2	0
Son Serra	0	0	0	15	0	0
Sta. Catalina	0	0	0	15	0	0
Sta. Maria	0	0	0	0	0	0
T. S. Miquel	0	0	0	0	0	0
Tramuntana	0	0	0	8	0	0
Vall d'argent	0	0	0	11	0	0
Vilafranca	0	0	0	8	1	0
Xaloc Campos	0	0	0	3	0	0
Ciutadella	0	0	0	29	0	0
D.S.Joan. Maó	1	2	0	27	2	0
Es Banyer Alaior	0	0	0	5	1	0
Ferrerries	0	0	0	5	0	0
Can Misses	1	2	0	9	0	0
Es Viver	0	5	0	29	0	0
Formentera	0	0	0	6	0	0
Sant Antoni	0	3	0	12	1	0
Sta. Eulària	0	2	0	10	0	0
Total	2	33	2	634	10	1

	PAR	GRIP	GON	SIF	DIA	VAR	TBR	IM	LEG	HEPB	LEISH
A. Bennàssar	0	0	0	0	13	0	0	0	0	0	1
Alcúdia	0	1	0	0	12	1	0	0	0	0	0
Andratx	0	0	0	0	3	0	0	0	0	0	0
Binissalem	0	6	0	0	3	0	0	0	0	0	1
C.Mar Ponent	0	0	0	0	16	0	0	0	0	0	0
Calvià	0	1	0	0	12	0	0	0	0	0	0
Camp Rodó	0	0	0	0	21	0	0	0	0	0	0
Capdepera	0	0	0	0	4	0	0	0	0	0	0
Coll d'en Rabassa	1	1	0	0	22	0	0	0	0	0	0
Emili Darder	0	2	0	0	30	1	0	0	0	0	0
Es Pla Sineu	0	0	0	0	7	0	0	0	0	0	0
Es Trencadors	0	0	0	0	16	0	0	0	0	1	0
Escola Graduada	0	0	0	0	4	0	0	0	0	0	0
Felanitx	0	0	0	0	11	0	0	0	0	0	0
Inca	0	0	0	0	6	0	0	0	0	0	0
Llevant	0	0	0	0	10	0	0	0	0	0	0
Llucmajor	0	0	0	0	10	0	0	0	0	0	0
Manacor	0	1	0	0	34	0	0	0	0	0	0
Marines Muro	0	0	0	0	21	0	0	0	0	0	0
Marratxí	0	1	0	0	19	0	0	0	0	0	0
Nuredunna Artà	0	0	0	0	5	0	0	0	0	0	0
Pere Garau	0	0	0	0	19	0	0	0	0	0	0
Pollença	0	2	0	0	7	0	0	0	0	0	0
Rafal Nou	1	0	0	0	35	1	0	0	0	0	0
S'Arenal	0	0	0	1	7	0	1	0	0	0	0
S'Escorxador	0	0	0	0	19	0	1	0	0	0	0
Santanyí	0	0	0	0	12	0	0	0	0	0	0
Serra Nord	0	0	0	0	13	0	0	0	0	0	0
Son Cladera	0	0	1	0	15	0	0	0	0	0	0
Son Ferriol	0	0	0	0	8	0	0	0	0	0	0
Son Gotleu	0	4	0	0	30	0	0	0	0	0	0
Son Pisà	0	0	0	0	32	0	0	1	0	0	0
Son Serra	0	1	0	0	20	0	0	0	0	0	0
Sta. Catalina	0	3	0	0	28	0	0	0	0	0	0
Sta. Maria	0	0	0	0	15	0	0	0	0	0	0
T. S. Miquel	0	0	0	0	8	0	0	0	0	0	0
Tramuntana	0	0	1	0	9	0	0	0	0	0	0
Valldargent	0	0	0	0	19	1	0	0	0	0	0
Vilafranca	0	1	0	0	3	0	0	0	0	0	0
Xaloc Campos	0	0	0	0	3	0	0	0	0	0	0
Ciutadella	0	2	0	0	16	1	0	0	0	0	0
D.S.Joan. Maó	0	5	0	0	16	0	0	0	0	0	0
Es Banyer Alaior	0	0	0	0	5	0	0	0	0	0	0
Ferrerries	0	0	0	0	11	0	0	0	0	0	0
Can Misses	0	0	0	0	13	0	0	0	1	0	0
Es Viver	1	12	0	0	30	0	0	0	0	0	0
Formentera	0	0	0	0	5	0	0	0	0	0	0
Sant Antoni	0	0	0	0	20	0	0	0	1	0	0
Sta. Eulària	0	0	0	0	20	0	0	0	0	0	0
Total	3	43	2	1	717	5	2	1	2	1	2